



MUNICÍPIO DE RONDON DO PARÁ
PODER EXECUTIVO

LEI Nº 806/2021

DE 06 DE DEZEMBRO DE 2021.

DISPÕE SOBRE O PLANO PLURIANUAL DE GOVERNO DO MUNICÍPIO DE RONDON DO PARÁ – PA, PARA O PERÍODO 2022/2025 E DÁ OUTRAS PROVIDÊNCIAS.

O POVO DO MUNICÍPIO DE RONDON DO PARÁ, por seus representantes na Câmara Municipal, aprovou e a Prefeita Municipal, em seu nome, sanciona a seguinte lei.

Art. 1º Fica instituído o Plano Plurianual - PPA para o quadriênio 2022 a 2025, em cumprimento ao disposto no art.165, §1º, da Constituição Federal, art. 136 e § 1º, Orgânica do Município.

§ 1º - O PPA 2022-2025 é instrumento de planejamento governamental que define diretrizes, objetivos e metas com o propósito de viabilizar a implementação e a gestão das políticas públicas, orientar a definição de prioridades e auxiliar na promoção do desenvolvimento sustentável.

§ 2º - O presente plano contemplará as despesas de capital e outras delas decorrentes, e para as relativas aos programas de duração continuada e está expresso no Anexo Único desta lei, contendo diagnóstico, diretrizes, objetivos e metas, programação financeira, programas finalísticos, programa de apoio administrativo, programa de encargos especiais, e reserva de contingência, os quais estão estruturados em planilhas:

§ 3º - Para fins desta lei, considera-se:

I - DIAGNÓSTICO – a identificação da realidade existente, de forma a permitir a caracterização e a mensuração dos problemas e necessidades;

II - OBJETIVO ESTRATÉGICO – compreende o conjunto de critérios de ação e decisão que vêm orientar e disciplinar a atuação governamental, os quais estão diretamente vinculados com os propósitos governamentais.

III - MACROOBJETIVO – o que resulta do desdobramento, em primeiro nível, dos objetivos estratégicos, e conformam as grandes linhas de ação do governo;

IV - PROGRAMA FINALÍSTICO – aquele cujas ações resultam em produtos (bens ou serviços) ofertados à população.

V - PROGRAMA DE APOIO ADMINISTRATIVO – compreende ações de natureza administrativas, das quais, decorrem as despesas de pessoal e encargos sociais, manutenção de serviços administrativos estritamente relacionados as atividades meio, manutenção de serviços de transporte e ações de informática;

VI - PROGRAMAS ENCARGOS ESPECIAIS – aquele destinado a garantir recursos orçamentários para possibilitar o recolhimento mensal das contribuições



MUNICÍPIO DE RONDON DO PARÁ
PODER EXECUTIVO

previdenciárias (INSS), para formação do patrimônio do servidor público (PASEP) e para amortização da dívida interna e pagamentos de precatórios;

VII – PROGRAMA RESERVA DE CONTIGÊNCIA – aquele destinado a reserva de recursos orçamentários para as situações de emergência ou calamidade pública, cujas ações não estejam previstas nos programas finalísticos;

VIII – PROGRAMA – o instrumento de organização da ação governamental visando a concretização dos objetivos pretendidos, sendo resultante da decomposição das grandes linhas de ação em objetivos mais analíticos, e, portanto, mais específicos;

IX – OBJETIVO – a descrição sucinta dos resultados que se pretende alcançar com a realização das ações governamentais;

X – INDICADOR – o componente que descreve a situação atual e a idealizada ao final do programa;

XI – AÇÃO – o conjunto de procedimentos e trabalhos governamentais com vistas à execução do programa;

XII – PRODUTO – os bens e serviços produzidos em cada ação governamental na execução do programa;


XIII – UNIDADE RESPONSÁVEL – a unidade administrativa responsável pela execução da ação respectiva;

XIV – UNIDADE DE MEDIDA – a unidade usada para medir a carga de trabalho;

XV – META – os objetivos quantitativos em termos de produtos e resultados a alcançar;

XVI – VALOR – o quantitativo em termos financeiros, expresso em reais (R\$), a preços correntes.

Art. 2º Os Programas da Administração Pública Municipal, para efeito do art. 165, §1º, da Constituição Federal, são os integrantes do Anexo único desta Lei e organizam a atuação governamental em programas orientados para o alcance dos Eixos Estratégicos definidos na política de desenvolvimento urbano e ambiental, dos programas da saúde humanizada e de ações educacional, com objetivos setoriais definidos para os exercícios deste plano e foi elaborado observando as seguintes diretrizes para a ação do governo municipal de direcionar as ações de coordenação, apoio administrativo, gestão financeira e administração de receitas para cumprimento das disposições constantes da legislação vigente e em especial as normas da Lei de Responsabilidade Fiscal; assegurar a população do município a atuação do governo municipal com o objetivo da resolução de problemas sociais de natureza temporária, cíclica ou intermitente buscando proporcionar a todos uma vida digna; garantir e incentivar o acesso da população a programas de habitação popular de modo a materializar a casa própria e proporcionar a todos a infraestrutura, obras e serviços públicos necessários para uma boa qualidade de vida; Integrar os programas municipais com os dos Governos das esferas Federal e Estadual; garantir o acesso da população a educação de boa qualidade, atuando prioritariamente no ensino público fundamental, educação infantil e suplementarmente no apoio ao ensino de nível médio e superior; proporcionar apoio ao produtor rural do município buscando melhorar as suas condições de vida e combater o êxodo rural; criar condições para o desenvolvimento


MUNICÍPIO DE RONDON DO PARÁ
PODER EXECUTIVO

socioeconômico do município buscando o aumento do nível de emprego e melhorar a distribuição de renda; manter a rede de estradas municipais em boas condições de uso para garantir o atendimento das necessidades de escoamento da produção e locomoção da população; garantir uma boa qualidade de vida aos habitantes urbanos e rural do município através da realização de obras de infraestrutura e da oferta de serviços públicos eficientes e estender os mesmos as áreas de periferia urbana; buscar o cumprimento do mandamento constitucional de que saúde é direito de todos; Intensificar o relacionamento com os municípios vizinhos buscando a integração e a solução para problemas comuns.

I - promoção e desenvolvimento econômico local, através da integração municipal e da expansão da base produtiva, cabendo a implementando projetos voltados para o fomento das atividades agropecuárias, melhorando a infra estrutura rural e, criando condições para atrair novos investimentos com impacto positivo no mercado local;

II - Promoção da cidadania e da inclusão social, através da oferta de educação de qualidade para todos, prestação de serviços assistenciais, melhoria da qualidade dos serviços de saúde ofertados à população e valorização da diversidade das expressões culturais, bem como incentivo às práticas esportivas e de lazer;

III - Promoção e desenvolvimento urbano, através da implementação de infraestrutura e ações de saneamento básico e urbanismo, objetivando garantir o bem estar da população;

IV - Modernização da administração Municipal, através de reestruturação das atividades administrativas e legislativas, objetivando melhorar a prestação dos serviços públicos à população, com maior transparência e eficiência, assim como garantir a adoção de modelo de gestão participativa com vista a viabilizar acesso da comunidade no processo da tomada de decisão.

V - a desburocratização, usos e tecnologia da informação e excelência na gestão.

VI - valorização do cidadão-usuário como motivo de qualquer ação governamental;

VII - forte ênfase nas ações que envolvem o desenvolvimento humano.

Art. 3º Os programas constantes desta lei e de suas revisões e os valores apresentados são estimativos, dependentes do comportamento da Receita prevista a cada ano e não limitam a programação das despesas expressas nas Leis Orçamentárias e em seus créditos adicionais.

Parágrafo Único - Fica autorizado o Poder Executivo, a adequar as metas das ações orçamentárias para compatibilizá-las com as alterações de valor ou com modificações provenientes da Lei Orçamentária.

Art. 4º Fica o Poder Executivo autorizado a alterar, incluir, ou excluir indicadores e respectivas metas do Plano Plurianual-PPA, desde que essas modificações contribuam para a realização do objetivo do Programa.



MUNICÍPIO DE RONDON DO PARÁ
PODER EXECUTIVO

Art. 5º As propostas de alterações ou inclusões de programas que contemplem despesas obrigatórias de caráter continuado deverão apresentar o impacto orçamentário e financeiro no período do Plano Plurianual.

Art. 6º Considera-se alteração de programa:

- I – alteração dos indicadores, título ou objetivo do programa;
- II – inclusão de ações orçamentárias,
- III – alteração do título, finalidade e descrição das metas das ações orçamentárias;
- IV – alteração das metas financeiras estimadas para cada ação, no período do Plano Plurianual.

Art. 7º Somente poderão ser contratadas operações de crédito externo para o financiamento de ações compatíveis com os programas integrantes desta Lei.

Art. 8º Os desembolsos das operações de crédito externo limitar-se-ão, no período de vigência do Plano Plurianual, aos valores financeiros previstos para as ações nesta Lei.

Art. 9º O Poder Executivo publicará, ao final de cada exercício, o Plano Plurianual atualizado pelas leis que o modificaram, incorporando os ajustes decorrentes de quaisquer alterações de programas.

Art. 10. Em obediência a Lei de acesso a informação e transparência o controle interno disponibilizará, pela Internet, resumo das informações constantes do PPA, em módulo específico, para fins de consulta pela sociedade civil.

Art. 11. - O Poder Executivo enviará à Câmara de Vereadores juntamente com o projeto de revisão anual do plano, Relatório de Avaliação do Plano Plurianual relativo ao exercício anterior.

Art. 12. O Poder Legislativo deverá elaborar e enviar a Assessoria Geral de Orçamento e Controle, relatório de avaliação dos programas sob sua responsabilidade até 15 de fevereiro de cada exercício, que integrará o Relatório de Avaliação do Plano Plurianual do Município.

Art. 13. O Poder Executivo poderá atualizar os Anexos desta Lei em decorrência de alteração dos órgãos responsáveis pelos programas e execução das respectivas ações e das fontes de recursos e fica garantido ao poder Executivo por ato próprio, a atualizar pelo índice inflacionário anual (IGPM, INPC, IPCA ou outro que venha substituí-los) o valor estimado das receitas e despesas no PPA 2022-2025.



MUNICÍPIO DE RONDON DO PARÁ
PODER EXECUTIVO

Art. 14. Os órgãos do Poder Executivo, responsáveis por Programas, nos termos do Artigo 13 desta lei, deverão manter atualizadas, a cada exercício financeiro, as informações referentes ao diagnóstico, indicadores, fontes de recursos, metas financeiras e execução das ações orçamentárias constantes dos programas sob sua responsabilidade.

Art. 15. Os códigos e os títulos dos programas e ações do Plano Plurianual serão aplicados nas Leis de Diretrizes Orçamentárias, Leis Orçamentárias e seus créditos adicionais e nas leis que o modifiquem e cabe a Secretaria Municipal de Finanças estabelecer normas complementares para a gestão, monitoramento e avaliação do PPA 2022-2025.

Art. 16. A Lei de Diretrizes Orçamentárias de cada exercício financeiro indicará os programas prioritários a serem incluídos no projeto de Lei Orçamentária em valores compatíveis com as expectativas de arrecadação.

Art. 17. Revogam-se as disposições em contrário.

Art. 18. Esta lei entra em vigor na data de sua publicação.

Gabinete da Prefeita, 06 de dezembro de 2021.

ADRIANA ANDRADE OLIVEIRA
Prefeita Municipal

DIRETRIZES, OBJETIVOS E METAS

O município de Rondon do Pará propõe-se, em quatro anos, a:

- ✓ Promover o desenvolvimento econômico local, através da integração municipal e da expansão da base produtiva, concebendo e implementando projetos voltados para o fomento das atividades agropecuárias, melhorando a infra-estrutura rural e, criando condições para atrair novos investimentos com impacto positivo no mercado local;
- ✓ Promover a cidadania e a inclusão social, através da oferta de educação de qualidade para todos, prestação de serviços assistenciais, melhoria da qualidade dos serviços de saúde ofertados à população e valorização da diversidade das expressões culturais, bem como o incentivo às práticas esportivas e de lazer;
- ✓ Promover o Desenvolvimento Urbano, através da implementação de infra-estrutura e ações de saneamento básico e urbanismo, objetivando garantir o bem estar da população;
- ✓ Modernizar a Administração Municipal, através reestruturação das atividades administrativas e legislativas, objetivando melhorar a prestação dos serviços públicos à população, com maior transparência e eficiência, assim como garantir a adoção de modelo de gestão participativa com vista a viabilizar o acesso da comunidade no processo de tomada de decisões.

1. Objetivo estratégico 1

Promover o desenvolvimento econômico local

Conceber e implementar projetos voltados para o desenvolvimento da agropecuária, melhorando a infraestrutura rural e, ao mesmo tempo, criando condições para atrair novos investimentos, com impacto positivo no mercado local.

1.1. Macroobjetivo 1

Viabilizar a integração municipal

O desenvolvimento econômico se passa, inarredavelmente, pela necessidade de se integrar as longínquas e prósperas regiões interioranas como Pitinga, Vila Gavião, Mutum e outras, à sede do Município.

As ações do Governo nesse campo serão orientadas no sentido de:

- a) Propiciar infraestrutura viária condizente com as peculiaridades e necessidades regionais;
- b) Implantar redes de distribuição de energia rural;

- c) Implantar infraestrutura de comunicação e saneamento básico;
- d) Garantir a implementação de aparelhos e serviços públicos.

1.2. Macroobjetivo 2

Expandir a base produtiva municipal

Para favorecer o desenvolvimento econômico é essencial também possibilitar a expansão e diversificação da base produtiva, uma vez que o principal sustentáculo da economia local, a indústria madeireira, está em fase de declínio.

As ações do Governo nesse campo serão orientadas no sentido de:

- a) Estabelecer políticas de incentivo à agricultura e à agroindústria;
- b) Incentivar a vinda de novas indústrias e novas empresas a serem instaladas no Município;
- c) Propiciar o desenvolvimento tecnológico no setor agropecuário;
- d) Estimular a produção e informação agropecuária;
- e) Aumentar as oportunidades de emprego e renda.

2.0. Objetivo estratégico 2

Promover a cidadania e a inclusão social

Criar e implementar serviços públicos municipais de educação, cultura, esporte, lazer, saúde, assistência social, segurança e justiça.

2.1. Macroobjetivo 1

Ofertar educação de qualidade para todos

A promoção da cidadania e da inclusão social estão relacionados à capacidade do governo em garantir a oferta de um ensino de qualidade para todos os cidadãos, especialmente para todas as crianças em idade escolar.

As ações do Governo nesse campo serão orientadas no sentido de:

- a) Garantir ensino fundamental de qualidade para todas as crianças em idade escolar;
- b) Intensificar as ações de valorização do magistério;
- c) Valorizar a gestão escolar com a implementação de indicadores de qualidade e de rendimento escolar;
- d) Reduzir a repetência e a evasão escolar no ensino fundamental.
- e) Promover a melhoria da educação infantil, incluindo-a no setor educacional, adotando uma nova política didático-pedagógica e com professores habilitados;



- f) Aumentar a oferta de vagas na pré-escola e no ensino fundamental, através de construção e ampliação de creches e escolas nas zonas rural e urbana;
- g) Promover a melhoria de qualidade pedagógica adotando currículo escolar de acordo com a realidade local e com temas da atualidade;
- h) Estimular o apoio comunitário às escolas;
- i) Apoiar a manutenção do ensino médio;
- j) Buscar parceria com outras universidades públicas ou privadas para oferecer cursos de graduação e pós-graduação no município;

2.2. Macroobjetivo 2

Propiciar à comunidade o acesso às praticas culturais, desportivas e de lazer

A valorização das manifestações artísticas e culturais e a criação de oportunidades para a prática do esporte e do lazer, sobretudo, para a juventude, são de suma importância para a integração social e o exercício da cidadania.

As ações do Governo nesse campo serão orientadas no sentido de:

- a) Estimular o desenvolvimento das ciências, das artes, das letras e da cultura em geral;
- b) Resgatar e difundir o potencial artístico e cultural;
- c) Fomentar as práticas desportivas formais e não formais, dando prioridade aos alunos de sua rede de ensino.

2.3. Macroobjetivo 3

Assegurar a implementação de políticas públicas setoriais visando o enfrentamento da pobreza e a garantia dos mínimos sociais

É essencial assegurar um sistema de proteção social à população mais sujeita à exclusão social, de forma a atender esses contingentes sociais mais vulneráveis.

As ações do Governo nesse campo serão orientadas no sentido de:

- a) Melhorar a gestão dos programas assistenciais e ampliar a sua cobertura;
- b) Apoiar iniciativas de entidades não governamentais na prestação de serviços assistenciais e de proteção jurídica às populações carentes;
- c) Ampliar as ações ligadas à saúde dos idosos e às pessoas portadoras de necessidades especiais;
- d) Incentivar e implementar ações e projetos para aumento da geração de emprego e renda.

4.4. Macroobjetivo 4

Melhorar e ampliar o atendimento de saúde prestado à população

A saúde como direito fundamental do cidadão é imprescindível para proporcionar o bem estar físico, mental e social da população.

As ações do Governo nesse campo serão orientadas no sentido de:

- a) Garantir atendimento integral, com prioridade para atividades preventivas, sem prejuízos dos serviços assistenciais;
- b) Estabelecer mecanismos que regulem as políticas de saúde desenvolvidas pelo Município por meio da normatização, controle e serviços das ações de saúde prestada à população;
- c) Melhorar a qualidade dos serviços hospitalares.

2.5. Macroobjetivo 5

Propiciar condição de segurança e justiça à população na esfera de competência do Município.

O Município, em que pese as limitações de ordem legal e financeira, pode, e deve, contribuir para a melhoria da segurança pública, além de facilitar o acesso à justiça para a população de baixa renda e ao pleno exercício de seus direitos básicos, proporcionando mais tranquilidade e paz social.

As ações do Governo nesse campo serão orientadas no sentido de:

- a) Estabelecer parcerias com os órgãos governamentais objetivando melhorar a segurança pública;
- b) Implementar o processo de municipalização do trânsito;
- c) Viabilizar a manutenção e expansão do Programa de Defesa do Consumidor;
- d) Possibilitar a integração da comunidade nas ações de segurança e justiça;
- e) Reduzir os índices de criminalidade no âmbito do Município.

3.0. Objetivo estratégico 3

Promover o desenvolvimento urbano

Construir e implementar obras e serviços relativos ao saneamento, habitação e urbanismo, objetivando garantir o bem estar da população, mediante a melhoria da estrutura viária, das condições de moradia e da prestação dos serviços de saneamento básico.

3.1. Macroobjetivo 1

Melhorar as condições de habitabilidade, acessibilidade e mobilidade urbana, com ênfase na qualidade de vida e no meio ambiente

O desenvolvimento urbano se dá através da ação planejada por parte do poder público municipal, quer implementando obras de pavimentação de vias e de drenagem de águas, quer organizando e delimitando o espaço urbano, tendo em vista alcançar a plenitude das funções sociais da cidade e garantir o bem estar de seus habitantes.

As ações do Governo neste campo serão orientadas no sentido de:

- a) Implementar o processo de reforma urbana nos termos do Estatuto da Cidade;
- b) Viabilizar construção de obras de pavimentação de vias públicas, redes de drenagem de águas pluviais, praças, jardins e iluminação pública;
- c) Implementar ações sociais de saneamento;
- d) Adotar o sistema de coleta seletiva do lixo doméstico;
- e) Propiciar a melhoria sanitária em domicílios urbanos.
- f) Garantir a manutenção e conservação de próprios públicos municipais;
- g) Cumprir e fazer cumprir a legislação municipal referente ao urbanismo;
- h) Captar recursos junto a outras esferas de governo para construção de casas populares, financiadas com prestações acessíveis à população com frágil base econômica;
- i) Legalizar e urbanizar os loteamentos existentes e incentivar a construção de casas populares, em regime de mutirão.

4.0. Objetivo estratégico 4

Reformar e modernizar a Administração Municipal

A Administração pública deve estar mais orientada por resultados do que por procedimentos, devendo a prestação dos serviços públicos estar mais voltadas para o atendimento do cidadão, assim como deve haver uma participação cada vez maior da sociedade na avaliação das políticas públicas e, por conseguinte, uma maior transparência governamental.

4.1. Macroobjetivo 1

Implementar a reestruturação organizacional

Construir um modelo de gestão governamental tendo como fundamentos básicos o planejamento, o controle dos gastos públicos, a eficiência, a racionalização, a produtividade e a transparência.

As ações do Governo nesse campo serão orientadas no sentido de:

- a) Garantir o desenvolvimento e aperfeiçoamento de gestão pública;
- b) Implementar os planos de desenvolvimento municipal obrigatórios ou não;
- c) Adotar modelo de gestão participativa que viabilize o acesso popular no processo de tomadas de decisões.

4.2. Macroobjetivo 2

Reorganizar as ações de fiscalização tributárias e auditoriais

Com o advento da Lei de Responsabilidade Fiscal que impôs um novo parâmetro na forma gerencial da receita dos entes públicos, tornou-se um desafio para o Município instituir e arrecadar todos os tributos de sua competência, sob pena de ficar impedido de receber recursos de outras esferas de governos, o que obriga a municipalidade a romper barreiras e buscar formas de aumentar a sua receita própria.

As ações do Governo nesse campo serão orientadas no sentido de:

- a) Promover o aumento de arrecadação municipal através do cadastramento de contribuintes e revisão dos processos de fiscalização de cobrança de tributos;
- b) Implementar sistema automatizado para gerenciamento e controle da arrecadação tributária.





PREFEITURA MUNICIPAL DE
RONDON DO PARÁ
Trabalha e cuida de você!

**DIAGNÓSTICO SOCIOECONÔMICO E AMBIENTAL DE
RONDON DO PARÁ**

RONDON DO PARÁ (PA)

2021


ADRIANA ANDRADE DE OLIVEIRA
PREFEITA

DAHÚ CARLOS BURANI MACHADO
VICE-PREFEITO

JOSIMAR FEITOSA DA SILVA
Secretário Municipal de Administração, Planejamento e Gestão (Interino)

JOSIMAR FEITOSA DA SILVA
Secretário Municipal de Finanças

JOÃO EVANGELISTA DE SOUSA FERREIRA
Secretário Municipal de Educação

DAHÚ CARLOS BURANI MACHADO
Secretário Municipal de Saúde

ELDÍCIA SOUZA LEAL
Secretária Municipal de Promoção e Assistência Social

ROSA MARIA PERES LIMA
Secretária Municipal de Cultura, Turismo e Juventude

ELIAS CÂNCIO CARVALHO
Secretário Municipal de Obras, Transporte e Urbanismo

WELITON SANTOS PORTO
Secretário Municipal de Ciência, Tecnologia e Meio Ambiente

LEONILSON OLIVEIRA DA SILVA
Secretário Municipal de Agricultura e Pecuária



CONSULTOR: Wesley Pereira de Oliveira – CORECON/DF 7173

EQUIPE TÉCNICA

Wesley Pereira de Oliveira – Mestre em Economia.

Danilly Oliveira da Silva – Estagiária, Discente do Curso de Ciências Contábeis da UNIFESSPA.

A handwritten signature in blue ink, appearing to be the initials "WPO" or similar, located on the right side of the page.

LISTA DE ILUSTRAÇÕES

GRÁFICOS

Gráfico 1 - População residente estimada (pessoas) - Rondon do Pará (PA), 2011-2020	18
Gráfico 2 - Distribuição da população por sexo, segundo os grupos de idade - Rondon do Pará - 2000 e 2010	20
Gráfico 3 - Percentual de eleitorado por grau de instrução - Rondon do Pará (PA) - eleições municipais 2016 e 2020	22
Gráfico 4 - Posição de Rondon do Pará (PA) em ranking estadual de efetivo de rebanho bovino, 2010-2019	29
Gráfico 5 - Participação do Produto Interno Bruto (PIB) de Rondon do Pará (PA) no PIB do Pará, da mesorregião Sudeste Paraense e na microrregião Paragominas, 2010-201830	
Gráfico 6 - Valor Adicionado Bruto (VAB) por setor - em percentuais do Produto Interno Bruto (PIB) - Rondon do Pará (PA), 2010-2018	31
Gráfico 7 - Quantidade de pessoas em situação de pobreza e extrema pobreza inscritas no Cadastro Único – meses de dezembro - Rondon do Pará, 2012-2020	33
Gráfico 8 - Número de matrículas da Educação Básica, por etapa de ensino - Rondon do Pará (PA), 2020	37
Gráfico 9 - Evolução do saldo de emprego formal por grau de instrução - Rondon do Pará (PA), 2020 e 2021 (jan-abr).....	39
Gráfico 10 - Quantidade de óbitos por ocorrência, por Capítulo CID-10 - Rondon do Pará (PA), 2010-2019	42
Gráfico 11 - Quantidade de óbitos por causas externas (por ocorrência), por sexo - Rondon do Pará (PA) – 2010, 2015 e 2019.....	43
Gráfico 12 - Quantidade de leitos de internação hospitalar (geral e SUS) por tipo de estabelecimento - Rondon do Pará (PA), 2010-2020	43
Gráfico 13 - Incremento de desmatamento (Km ²) - Rondon do Pará (PA), 2010-2019	44

QUADROS

Quadro 1 - População residente (pessoas) por situação do domicílio - Rondon do Pará (PA), 2000 e 2010.....	19
Quadro 2 - População residente (pessoas) por sexo - Rondon do Pará (PA), 2000 e 2010	21
Quadro 3 - Principais partidos por quantidade de registros de candidaturas - Rondon do Pará (PA) - eleições 2016 e 2020	23
Quadro 4 - Percentual de Funções Docentes com curso superior por etapa/modalidade de ensino - Rondon do Pará (PA), 2018-2020	36
Quadro 5 - Produtos exportados – Rondon do Pará (PA) - 2010	57
Quadro 6 - Produtos exportados – Rondon do Pará (PA) - 2016	57
Quadro 7 - Produtos exportados – Rondon do Pará (PA) - 2020	58
Quadro 8 - Destino das exportações por país – Rondon do Pará (PA) - 2010	58
Quadro 9 - Destino das exportações por país – Rondon do Pará (PA) - 2016	58
Quadro 10 - Destino das exportações por país – Rondon do Pará (PA) - 2020	58
Quadro 11 - Destino das exportações por bloco econômico – Rondon do Pará (PA) - 2010	59
Quadro 12 - Destino das exportações por bloco econômico – Rondon do Pará (PA) - 2016	59
Quadro 13 - Destino das exportações por bloco econômico – Rondon do Pará (PA) - 2020	59
Quadro 14 - Percentual de Funções Docentes com curso superior por etapa/modalidade de ensino - Rondon do Pará (PA), 2018	62
Quadro 15 - Percentual de Funções Docentes com curso superior por etapa/modalidade de ensino - Rondon do Pará (PA), 2019	62
Quadro 16 - Percentual de Funções Docentes com curso superior por etapa/modalidade de ensino - Rondon do Pará (PA), 2020	63
Quadro 17 - Índice de Desenvolvimento da Educação Básica (IDEB) da rede municipal de ensino - Rondon do Pará (PA), 2011-2019.....	63

Quadro 18 - Índice de Desenvolvimento da Educação Básica (IDEB) da rede municipal de ensino, 4ª série/5º ano - Rondon do Pará (PA), 2011-2019	64
Quadro 19 - Índice de Desenvolvimento da Educação Básica (IDEB) da rede municipal de ensino, 8ª série/9º ano - Rondon do Pará (PA), 2011-2019	64
Quadro 20 - Número de matrículas da Educação Básica, por etapa de ensino - Rondon do Pará (PA), 2020	65
Quadro 21 - Número de matrículas da Educação Básica, por localização e dependência administrativa - Rondon do Pará (PA), 2020	66
Quadro 22 - Número de matrículas da Educação Infantil Regular, por etapa de ensino e dependência administrativa - Rondon do Pará (PA), 2020	66
Quadro 23 - Número de Matrículas do Ensino Fundamental Regular, por etapa de ensino e dependência administrativa - Rondon do Pará (PA), 2020.....	67

R

TABELAS

Tabela 1 - Despesas liquidadas por função (%) - Rondon do Pará (PA) - 2013, 2016 e 2020	26
Tabela 2 - Receitas próprias e de transferências intergovernamentais - Rondon do Pará (PA) - 2013, 2016 e 2020	27
Tabela 3 - Posição de Rondon do Pará (PA) no ranking de Produto Interno Bruto (PIB) estadual e nacional, 2010-2018	31
Tabela 4 - IDHM e desagregações - posição de Rondon do Pará (PA) em ranking estadual - 2000 e 2010	34
Tabela 5 - IDHM e desagregações - posição de Rondon do Pará (PA) em ranking nacional - 2000 e 2010	34
Tabela 6 - Área plantada ou destinada à colheita (Hectares) de produtos das lavouras temporárias e permanentes - Rondon do Pará (PA), 2010-2019	45
Tabela 7 - Área colhida (Hectares) de produtos das lavouras temporárias e permanentes - Rondon do Pará (PA), 2010-2019	46
Tabela 8 - Quantidade produzida (Toneladas) de produtos das lavouras temporárias e permanentes - Rondon do Pará (PA), 2010-2019	46
Tabela 9 - Rendimento médio da produção (Quilogramas por Hectare) das lavouras temporárias e permanentes - Rondon do Pará (PA), 2010-2019	47
Tabela 10 - Valor da produção (Mil Reais) de produtos das lavouras temporárias e permanentes - Rondon do Pará (PA), 2010-2019	47
Tabela 11 - Quantidade produzida na extração vegetal - Rondon do Pará (PA), 2010-2019	48
Tabela 12 - Valor da produção na extração vegetal (Mil Reais) - Rondon do Pará (PA), 2010-2019	48
Tabela 13 - Quantidade produzida na silvicultura - Rondon do Pará (PA), 2010-2019	48
Tabela 14 - Valor da produção na silvicultura (Mil Reais) - Rondon do Pará (PA), 2010-2019	49
Tabela 15 - Desmatamento total e incremento de desmatamento - Rondon do Pará (PA), 2010-2019	49
Tabela 16 - Quantidade de famílias beneficiárias do Programa Bolsa Família (PBF) - mês de dezembro - Rondon do Pará (PA), 2010-2020	50

Tabela 17 - Valor total pago às famílias por meio do Programa Bolsa Família (PBF) - mês de dezembro – Rondon do Pará (PA), 2010-2020	50
Tabela 18 - Valor médio pago às famílias por meio do Programa Bolsa Família (PBF) - mês de dezembro – Rondon do Pará (PA), 2010-2020	51
Tabela 19 - Quantidade total de pessoas em famílias beneficiárias do Programa Bolsa Família (PBF) - mês de dezembro – Rondon do Pará (PA), 2010-2020	51
Tabela 20 - Quantidade de benefícios para a superação da extrema pobreza (BSP) no Programa Bolsa Família - mês de dezembro – Rondon do Pará (PA), 2014-2020	51
Tabela 21 - Quantidade de famílias quilombolas beneficiárias do Programa Bolsa Família (BPF) - mês de dezembro – Rondon do Pará (PA), 2012-2020	52
Tabela 22 - Quantidade de pessoas com deficiência (PCD) que recebem o Benefício de Prestação Continuada (BPC) - mês de dezembro – Rondon do Pará (PA), 2010-2020	52
Tabela 23 - Valor repassado às pessoas com deficiência (PCD) via Benefício de Prestação Continuada (BPC) - mês de dezembro – Rondon do Pará (PA), 2010-2020	53
Tabela 24 - Quantidade de idosos que recebem o Benefício de Prestação Continuada (BPC) - mês de dezembro – Rondon do Pará (PA), 2010-2020	53
Tabela 25 - Valor repassado aos idosos via Benefício de Prestação Continuada (BPC) - mês de dezembro – Rondon do Pará (PA), 2010-2020	54
Tabela 26 - Quantidade de famílias inscritas no Cadastro Único - mês de dezembro – Rondon do Pará (PA), 2012-2020	54
Tabela 27 - Quantidade de pessoas inscritas no Cadastro Único - mês de dezembro – Rondon do Pará (PA), 2012-2020	54
Tabela 28 - Quantidade de famílias inscritas no Cadastro Único em situação de pobreza - mês de dezembro – Rondon do Pará (PA), 2012-2020	55
Tabela 29 - Quantidade de pessoas em situação de pobreza inscritas no Cadastro Único - mês de dezembro – Rondon do Pará (PA), 2012-2020	55
Tabela 30 - Quantidade de famílias inscritas no Cadastro Único em situação de extrema pobreza - mês de dezembro – Rondon do Pará (PA), 2012-2020	55
Tabela 31 - Quantidade de pessoas em situação de extrema pobreza inscritas no Cadastro Único - mês de dezembro – Rondon do Pará (PA), 2012-2020	56
Tabela 32 - Quantidade de pessoas com deficiência (PCD) inscritas no Cadastro Único - mês de dezembro – Rondon do Pará (PA), 2012-2020	56
Tabela 33 - Quantidade de famílias em situação de rua inscritas no Cadastro Único - mês de dezembro – Rondon do Pará (PA), 2012-2020	56

Tabela 34 - Valores de exportação, importação e saldo – Rondon do Pará (PA), 2010-2020	57
Tabela 35 - Participação das exportações de Rondon do Pará nas exportações do Pará, 2010-2020.....	60
Tabela 36 - IDHM e desagregações - Rondon do Pará (PA), Pará e Brasil - 1991, 2000 e 2010	60
Tabela 37 - Índice Firjan de Desenvolvimento Municipal (IFDM) geral e desagregado - nota e posição em ranking nacional – Rondon do Pará (PA), 2010-2016.....	61
Tabela 38 - Índice de Vulnerabilidade Social (IVS) geral e desagregado – Rondon do Pará (PA) - 2000 e 2010	61
Tabela 39 - Eleitores aptos a votar e eleitores aptos com e sem biometria – Rondon do Pará (PA) - eleições municipais 2016 e 2020.....	67
Tabela 40 - Eleitorado com deficiência – Rondon do Pará (PA) - eleições municipais 2016 e 2020	67
Tabela 41 - Eleitorado com deficiência por tipo de deficiência – Rondon do Pará (PA) - eleições municipais 2016 e 2020.....	68
Tabela 42 - Quantitativo de eleitorado por gênero – Rondon do Pará (PA) - eleições municipais 2016 e 2020.....	68
Tabela 43 - Quantitativo de eleitorado por faixa etária – Rondon do Pará (PA) - eleições municipais 2016.....	69
Tabela 44 - Quantitativo de eleitorado por faixa etária – Rondon do Pará (PA) - eleições municipais 2020.....	70
Tabela 45 - Quantitativo de eleitorado por grau de instrução – Rondon do Pará (PA) - eleições municipais 2016 e 2020.....	71
Tabela 46 - Quantitativo de pedidos de registros de candidatura – Rondon do Pará (PA) - eleições municipais 2016 e 2020.....	71
Tabela 47 - Quantitativo de pedidos de registros de candidatura por cargo – Rondon do Pará (PA) - eleições municipais 2016 e 2020.....	71
Tabela 48 - Quantitativo de pedidos de registros de candidatura por partido – Rondon do Pará (PA) - eleições municipais 2016.....	72
Tabela 49 - Quantitativo de pedidos de registros de candidatura por partido – Rondon do Pará (PA) - eleições municipais 2020.....	72
Tabela 50 - Quantitativo de pedidos de registros de candidatura por gênero – Rondon do Pará (PA) - eleições municipais 2016 e 2020.....	73

Tabela 51 - Quantitativo de pedidos de registros de candidatura por faixa etária – Rondon do Pará (PA) - eleições municipais 2016	73
Tabela 52 - Quantitativo de pedidos de registros de candidatura por faixa etária –Rondon do Pará (PA) - eleições municipais 2020	73
Tabela 53 - Quantitativo de pedidos de registros de candidatura por cor/raça – Rondon do Pará (PA) - eleições municipais 2016 e 2020.....	74
Tabela 54 - Quantitativo de pedidos de registros de candidatura por grau de instrução – Rondon do Pará (PA) - eleições municipais 2016.....	74
Tabela 55 - Quantitativo de pedidos de registros de candidatura por grau de instrução – Rondon do Pará (PA) - eleições municipais 2020.....	74
Tabela 56 - Despesas liquidadas por função – Rondon do Pará (PA), 2013.....	75
Tabela 57 - Despesas liquidadas por função – Rondon do Pará (PA), 2016.....	76
Tabela 58 - Despesas liquidadas por função – Rondon do Pará (PA), 2020.....	77
Tabela 59 - Despesas orçamentárias liquidadas – Rondon do Pará (PA), 2013.....	78
Tabela 60 - Despesas orçamentárias liquidadas – Rondon do Pará (PA), 2016.....	79
Tabela 61 - Despesas orçamentárias liquidadas – Rondon do Pará (PA), 2020.....	80
Tabela 62 - Receitas orçamentárias realizadas – Rondon do Pará (PA), 2013	81
Tabela 63 - Receitas orçamentárias realizadas – Rondon do Pará (PA), 2016	83
Tabela 64 - Receitas orçamentárias realizadas – Rondon do Pará (PA), 2020	86
Tabela 65 - Admissões, desligamentos e saldo de emprego formal – Rondon do Pará (PA), jan/20-abr/21.....	89
Tabela 66 - Estoque de emprego formal – Rondon do Pará (PA), jan/20-abr/21.....	89
Tabela 67 - Evolução do saldo de emprego formal por grupamentos de atividades econômicas – Rondon do Pará (PA), jan/20-abr/21	90
Tabela 68 - Evolução do saldo de emprego formal por faixa etária – Rondon do Pará (PA), 2020 e 2021	90
Tabela 69 - Evolução do saldo de emprego formal por grau de instrução – Rondon do Pará (PA), 2020 e 2021	91
Tabela 70 - Efetivo de rebanhos, por tipo de rebanho – Rondon do Pará (PA), 2010-2019	91
Tabela 71 - Produção de origem animal, por tipo de produto – Rondon do Pará (PA), 2010-2019.....	91

Tabela 72 - Valor da produção de origem animal (Mil Reais), por tipo de produto – Rondon do Pará (PA), 2010-2019	92
Tabela 73 - Vacas ordenhadas (cabeças) – Rondon do Pará (PA), 2010-2019	92
Tabela 74 – Produção da aquicultura, por tipo de produto – Rondon do Pará (PA), 2013-2019	92
Tabela 75 – Valor da produção da aquicultura (Mil Reais), por tipo de produto – Rondon do Pará (PA), 2013-2019	93
Tabela 76 - Produto Interno Bruto (PIB) e participações – Rondon do Pará (PA), 2010-2018	93
Tabela 77 - Produto Interno Bruto (PIB) e Valor Adicionado Bruto (VAB) – Rondon do Pará (PA), 2010-2018	94
Tabela 78 - Valor Adicionado Bruto (VAB) por setor – em percentuais do Produto Interno Bruto (PIB) – Rondon do Pará (PA), 2010-2018	94
Tabela 79 - Valor Adicionado Bruto total (VAB) e participações - Rondon do Pará (PA), 2010-2018	95
Tabela 80 - Valor Adicionado Bruto (VAB) da agropecuária e participações – Rondon do Pará (PA), 2010-2018	95
Tabela 81 - Valor Adicionado Bruto (VAB) da indústria e participações – Rondon do Pará (PA), 2010-2018	96
Tabela 82 - Valor Adicionado Bruto (VAB) dos serviços (exclusive administração, defesa, educação e saúde públicas e seguridade social) e participações – Rondon do Pará (PA), 2010-2018	97
Tabela 83 - Valor Adicionado Bruto (VAB) da administração, defesa, educação e saúde públicas e seguridade social e participações – Rondon do Pará (PA), 2010-2018.....	98
Tabela 84 - População residente estimada (pessoas) – Rondon do Pará (PA), 2011-2020	98
Tabela 85 - População total atendida com abastecimento de água - Rondon do Pará (PA), 2016-2019	99
Tabela 86 - Volume de água produzido e consumido - Rondon do Pará (PA), 2016-2019	99
Tabela 87 - Quantidade de ligações ativas de água - Rondon do Pará (PA), 2016-201999	
Tabela 88 - Extensão da rede de água (Km) - Rondon do Pará (PA), 2016-2019	99
Tabela 89 - Consumo total de energia elétrica nos sistemas de água (1.000 kWh/ano) - Rondon do Pará (PA), 2016-2019	100

Tabela 90 - Utilização de balança para pesagem rotineira dos resíduos sólidos coletados - Rondon do Pará (PA), 2016-2019	100
Tabela 91 - Quantidade de resíduo domiciliar (RDO) e resíduo público (RPU) coletada pelo agente público - Rondon do Pará (PA), 2016-2019.....	100
Tabela 92 - Valor da relação entre a população atendida pelo serviço de coleta de resíduo domiciliar (RDO) e a população total atendida - Rondon do Pará (PA), 2016-2019...	101
Tabela 93 - População urbana atendida pelo serviço de coleta domiciliar direta, ou seja, porta a porta - Rondon do Pará (PA), 2016-2019.....	101
Tabela 94 - Quantidade de estabelecimentos, por tipo de estabelecimento - Rondon do Pará (PA), 2010-2020	102
Tabela 95 - Quantidade de casos de Hanseníase segundo ano do diagnóstico e forma clínica notificada - Rondon do Pará (PA), 2010-2020	102
Tabela 96 - Quantidade de internações (por local de internação) por Capítulo CID-10 e mês do atendimento - Rondon do Pará (PA), Jan/19-Mar/21.....	103
Tabela 97 - Quantidade de óbitos por ocorrência, por Capítulo CID-10 - Rondon do Pará (PA), 2010-2019	104
Tabela 98 - Quantidade de óbitos de mulheres em idade fértil*, por Capítulo CID-10 - Rondon do Pará (PA), 2010-2019	104
Tabela 99 - Quantidade de óbitos maternos, por Capítulo CID-10 - Rondon do Pará (PA), 2017-2019.....	105
Tabela 100 - Quantidade de óbitos fetais em relação ao parto (por ocorrência) - Rondon do Pará (PA), 2010-2019	105
Tabela 101 - Quantidade de óbitos fetais por tipo de parto (por ocorrência) - Rondon do Pará (PA), 2010-2019	105
Tabela 102 - Quantidade de óbitos fetais por causa (Capítulo CID-10), por ocorrência - Rondon do Pará (PA), 2010-2019	105
Tabela 103 - Quantidade de óbitos infantis por causa (Capítulo CID-10), por ocorrência - Rondon do Pará (PA), 2010-2019	106
Tabela 104 - Quantidade de óbitos infantis por faixa etária (por ocorrência) - Rondon do Pará (PA), 2010-2019	106
Tabela 105 - Quantidade de óbitos por causas externas (por ocorrência), por Grande Grupo CID-10 - Rondon do Pará (PA), 2010-2019.....	106
Tabela 106 - Quantidade de óbitos por causas externas (por ocorrência), por Grande Grupo CID-10 e faixa etária - Rondon do Pará (PA) - 2010, 2015 e 2019	107

Tabela 107 - Quantidade de óbitos por causas externas (por ocorrência), por sexo e categoria CID-10 - Rondon do Pará (PA) - 2010	108
Tabela 108 - Quantidade de óbitos por causas externas (por ocorrência), por sexo e categoria CID-10 - Rondon do Pará (PA) - 2015	108
Tabela 109 - Quantidade de óbitos por causas externas (por ocorrência), por sexo e categoria CID-10 - Rondon do Pará (PA) - 2019	109
Tabela 110 - Quantidade de equipamentos de saúde existentes no município - Rondon do Pará (PA), 2010-2020	110
Tabela 111 - Quantidade de equipamentos selecionados de saúde existentes no município - Rondon do Pará (PA), 2010-2020	110
Tabela 112 - Quantidade de leitos de internação hospitalar (geral e SUS) por tipo de estabelecimento - Rondon do Pará (PA), 2010-2020	111
Tabela 113 - Quantidade de leitos pediátricos de internação hospitalar (Geral e SUS) - Rondon do Pará (PA), 2010-2020	111
Tabela 114 - Quantidade de leitos obstétricos de internação hospitalar (Geral e SUS) - Rondon do Pará (PA), 2010-2020	111
Tabela 115 - Quantidade de profissionais médicos por especialidade - Rondon do Pará (PA), 2010-2020	111

SUMÁRIO

APRESENTAÇÃO	15
PARTE 1 - CARACTERIZAÇÃO GERAL DO ESTUDO E DO MUNICÍPIO....	16
1. CONSIDERAÇÕES INICIAIS	16
2. DELIMITAÇÕES DO ESPAÇO E DO TEMPO	17
3. CARACTERÍSTICAS GERAIS DO MUNICÍPIO	18
3.1 POPULAÇÃO	18
3.2 ELEITORADO E CANDIDATURAS	21
PARTE 2 – ASPECTOS ECONÔMICOS, SETOR PRODUTIVO E ESTRUTURA GOVERNAMENTAL	24
4. AGRICULTURA	24
5. COMÉRCIO EXTERIOR	24
6. FINANÇAS PÚBLICAS	25
7. PECUÁRIA	28
8. PRODUTO INTERNO BRUTO (PIB).....	29
PARTE 3 – ASPECTOS SOCIAIS E DESENVOLVIMENTO HUMANO	32
9. ASSISTÊNCIA SOCIAL	32
10. DESENVOLVIMENTO HUMANO	33
11. EDUCAÇÃO	35
12. MERCADO DE TRABALHO.....	37
13. SANEAMENTO	40
14. SAÚDE.....	41
15. MEIO AMBIENTE	44
PARTE 4 – INDICADORES ECONÔMICOS E AMBIENTAIS	45
16. ÁREAS.....	45
16.1 AGRICULTURA.....	45
16.2 MEIO AMBIENTE.....	49
16.3 ASSISTÊNCIA SOCIAL	50
16.4 COMÉRCIO EXTERIOR.....	57
16.5 DESENVOLVIMENTO HUMANO	60
16.6 EDUCAÇÃO	62
16.7 ELEIÇÕES.....	67
16.8 FINANÇAS PÚBLICAS	75
16.9 MERCADO DE TRABALHO	89
16.10 PECUÁRIA	91

16.11 PRODUTO INTERNO BRUTO	93
16.12 POPULAÇÃO	98
16.13 SANEAMENTO	99
16.14 SAÚDE	102
PARTE 5 – APONTAMENTOS E CONSIDERAÇÕES FINAIS	112
17. CONSIDERAÇÕES	112



APRESENTAÇÃO

Para se alcançar o desenvolvimento territorial, que visa a dinamização econômica e a melhoria da qualidade de vida da população através da potencialização dos capitais e recursos locais, em sintonia com a preservação ambiental e a garantia dos direitos dos cidadãos e empresas, alguns requisitos são fundamentais: participação dos vários atores da sociedade (setores público e privado, sociedade civil organização, população como um todo), capacidade de articulação política, eficiência na captação e gestão de recursos físicos e humanos e, claro, planejamento.

Para tanto, faz-se necessário conhecer bem o território ao qual se deseja realizar a intervenção, destacando as características da economia, o cenário atual de questões sociais relevantes, a posição do município dentro do complexo regional e estadual, além de inúmeros outros pontos que compõem a realidade territorial.

Nesse contexto, o presente diagnóstico foi produzido justamente no intuito de atender a necessidade de se conhecer melhor o município de Rondon do Pará, disponibilizando análises e dados dos mais recentes possíveis para permitir uma leitura atual da socioeconomia local, assim como servir de insumo para a elaboração de políticas públicas.

PARTE 1 - CARACTERIZAÇÃO GERAL DO ESTUDO E DO MUNICÍPIO

1. CONSIDERAÇÕES INICIAIS

Desde a Constituição de 1988, os gestores municipais passaram a ter mais autonomia na condução dos assuntos inerentes ao território, e com isso tendo a responsabilidade aumentada quanto aos rumos da economia local. Os desafios para proporcionar o desenvolvimento territorial se destacaram, emergindo a necessidade de maior participação da sociedade no pensar o município.

A busca por conhecer com mais detalhes a conjuntura municipal resultou no crescimento de estudos e pesquisas sobre o desenvolvimento municipal, tendo, inclusive, melhorado significativamente as estatísticas nacionais sobre esse nível territorial. O Instituto Brasileiro de Geografia e Estatística (IBGE), por exemplo, vem incrementando e ampliando a oferta de dados relevantes ao conhecimento mais apurado dos municípios através da realização do Censo Demográfico. Quando se observa os censos realizados pós-Constituição (1991 e 2010¹), nota-se um maior detalhamento dos dados municipais, melhorando a oferta de insumos para a leitura do território.

Jannuzzi (não datado, p. 12) destaca ser relevante conhecer bem o território através do mapeamento da realidade sociodemográfica, da identificação de potencialidades e fraquezas da economia e do comportamento do emprego de modo a “assegurar que os programas e outras ações públicas estejam mais ajustadas às necessidades de seus públicos-alvo e ao contexto da intervenção social”.

Nesse sentido, o presente diagnóstico visa proporcionar uma leitura da realidade atual do município de Rondon do Pará, apresentando dados estatísticos e análises de fontes diversas. Os objetivos desse material são: i) ampliar o conhecimento da sociedade como um todo sobre as características socioeconômicas locais; ii) servir como insumo para os gestores melhor embasar suas decisões de intervenção no território; e iii) estimular a ampliação de estudos e pesquisas sobre as problemáticas do município.

¹ Seguindo o calendário de realização do Censo Demográfico, em 2020 deveria ter sido realizado novo censo, porém não ocorreu. A expectativa é que em 2022 tal levantamento seja realizado. Vale frisar que esse atraso na realização do censo prejudicou em demasia uma intervenção mais assertiva no território, pois deixou de fornecer dados relevantes para compreender a dinâmica municipal desde o censo de 2010.

O diagnóstico está dividido em cinco partes. Além dessa introdução, com considerações sobre a natureza do trabalho e delimitações, além de características gerais do município, a segunda parte apresenta análises sobre aspectos econômicos, setor produtivo e setor governamental, abordando áreas como agricultura, comércio exterior, finanças públicas, pecuária e Produto Interno Bruto (PIB). Já na terceira parte as análises são direcionadas para os aspectos sociais e desenvolvimento humano, tratando de assistência social, educação, mercado de trabalho, saneamento, saúde e ambiental. A quarta parte, por sua vez, é onde os indicadores socioeconômicos e ambientais são apresentados em formas de tabelas e quadros; aqui não se tem análises, mas sim um robusto levantamento de dados estatísticos das áreas consideradas no estudo, oferecendo séries históricas que permitem visualizar o comportamento das variáveis ao longo do tempo. Vale ressaltar que as tabelas e quadros na parte quatro são disponibilizadas em formato editável (planilhas Excel) para que possam subsidiar estudos adicionais que os gestores e técnicos municipais porventura venham a desenvolver. Por fim, a quinta parte apresenta apontamentos e considerações gerais sobre o diagnóstico.

2. DELIMITAÇÕES DO ESPAÇO E DO TEMPO

Em termos de abrangência territorial a ser analisada, o foco do diagnóstico é o município de Rondon do Pará. De todo modo, sempre que pertinente a posição do município em relação ao estado do Pará será tratada, de maneira a identificar o desempenho municipal em termos de participação na performance estadual.

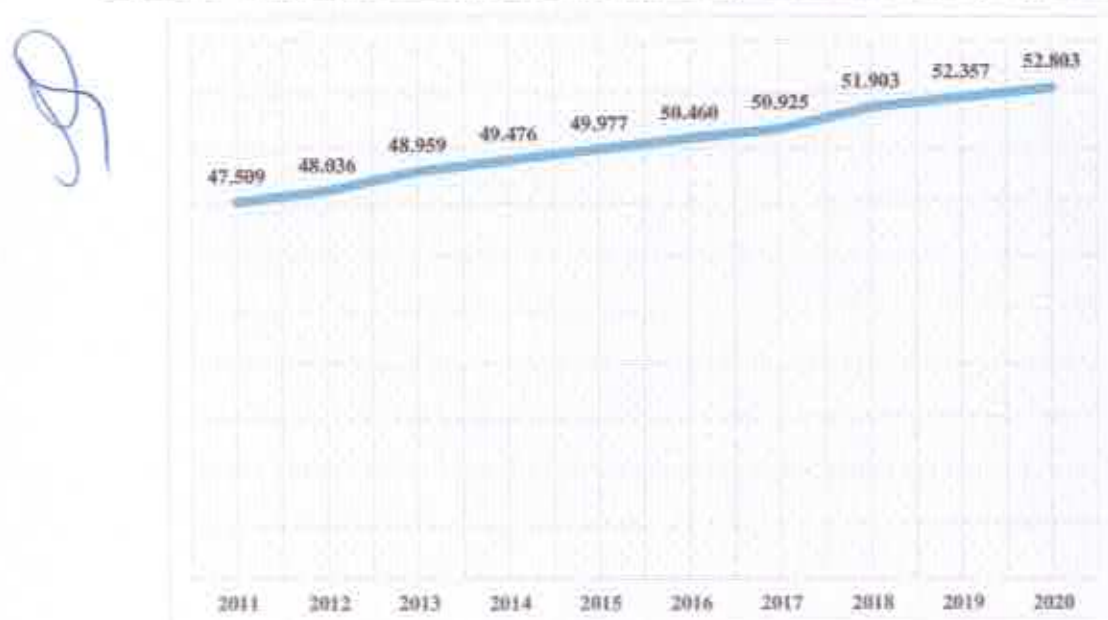
Já sobre o tempo a ser contemplado, e considerando que o último Censo Demográfico realizado pelo IBGE foi em 2010, o objetivo é apresentar, sempre que possível, dados municipais que abranjam o período pós-censo. Nesse sentido, o diagnóstico vai disponibilizar para muitas variáveis a série histórica a partir de 2010, alcançando até o dado mais recente disponibilizado pelas fontes consultadas.

3. CARACTERÍSTICAS GERAIS DO MUNICÍPIO

3.1 POPULAÇÃO

A demografia da cidade tem apresentado crescimento paulatino e sustentado ao longo do tempo, não sendo observado nenhum movimento mais brusco de entrada ou saída de pessoas. Comparando o efetivo populacional de 2011 com o de 2020, nota-se uma variação de pouco mais de 11%. Conferindo o dado mais recente (de 2020), que faz parte das estimativas populacionais do IBGE, tem-se população de 52,8 mil habitantes.

Gráfico 1 - População residente estimada (pessoas) - Rondon do Pará (PA), 2011-2020



Fonte: IBGE - Estimativas de população (2021).

Mesmo observando o período a partir de 2001, não é notado movimentos fortes de aumento/redução do efetivo populacional. Tais movimentos geralmente ocorrem quando se tem algum empreendimento de impacto expressivo na economia municipal, o que não ocorreu até o momento na cidade.

Já sobre a participação da população estimada de Rondon do Pará no efetivo populacional do estado, considerando o período 2011-2020, o que se notou foi uma pequena redução, saindo de 0,62% no começo da série para 0,61% em 2020.

Como já tratado nas considerações iniciais, o fato da não realização do Censo Demográfico 2020 prejudica em demasia a compreensão do movimento migratório, assim como a composição populacional no que diz respeito à cor/raça, gênero, perfil

socioeconômico, dentre outros. Dessa forma, para não ficar sem algumas características básicas do perfil populacional, optou-se por apresentar a seguir alguns dados, mesmo com a ressalva que expressam a demografia de mais de uma década atrás.

Conforme observado no quadro a seguir dos censos demográficos do IBGE, a população rondonense é predominantemente urbana, mesmo tendo apresentado uma ligeira redução na participação relativa (%) de 2000 para 2010.

Quadro 1 - População residente (pessoas) por situação do domicílio - Rondon do Pará (PA), 2000 e 2010

Situação do domicílio	Qtde.		%	
	2000	2010	2000	2010
Urbana	30.061	34.696	75,4	73,9
Rural	9.809	12.268	24,6	26,1
Total	39.870	46.964	100,0	100,0

Fonte: IBGE - Censos Demográficos de 2000 e 2010.
Elaboração própria.

Em termos de faixa etária, as pirâmides etárias a seguir apontam para uma tendência de alargamento mais direcionado para a parte central, o que significa aumento da população adulta, embora a base da pirâmide ainda seja bastante expressiva, ou seja, tem-se o predomínio da população jovem. Só para exemplificar em números: no ano 2000, as pessoas com idades de 0 e 19 anos correspondiam a 48% da população; já em 2010 tal percentual cai para 40%, ainda assim um valor significativo.

2000

Gráfico 2 - Distribuição da população por sexo, segundo os grupos de idade - Rondon do Pará - 2000 e 2010



Fonte: IBGE - Censos Demográficos de 2000 e 2010.

Ainda considerando os dados dos censos do IBGE, vale mencionar que até o ano de 2010 a população masculina era maior no município, tendo, inclusive, ampliado a participação relativa de 2000 para 2010, conforme quadro abaixo.

Quadro 2 - População residente (pessoas) por sexo - Rondon do Pará (PA), 2000 e 2010

Sexo	Qtde.		%	
	2000	2010	2000	2010
Homens	20.317	24.274	51,0	51,7
Mulheres	19.553	22.690	49,0	48,3
Total	39.870	46.964	100,0	100,0

Fonte: IBGE - Censos Demográficos de 2000 e 2010.
Elaboração própria.

3.2 ELEITORADO E CANDIDATURAS

A seção anterior trouxe números da população de Rondon do Pará, e como mencionado, o detalhamento recente dos dados populacionais não foi possível por conta da não realização do Censo Demográfico 2020. Assim, uma outra maneira de identificar algumas características atuais da população é através dos dados do eleitorado dos últimos dois pleitos eleitorais municipais. Na oportunidade, serão analisados conjuntamente dados de eleitorado e candidaturas de Rondon do Pará.

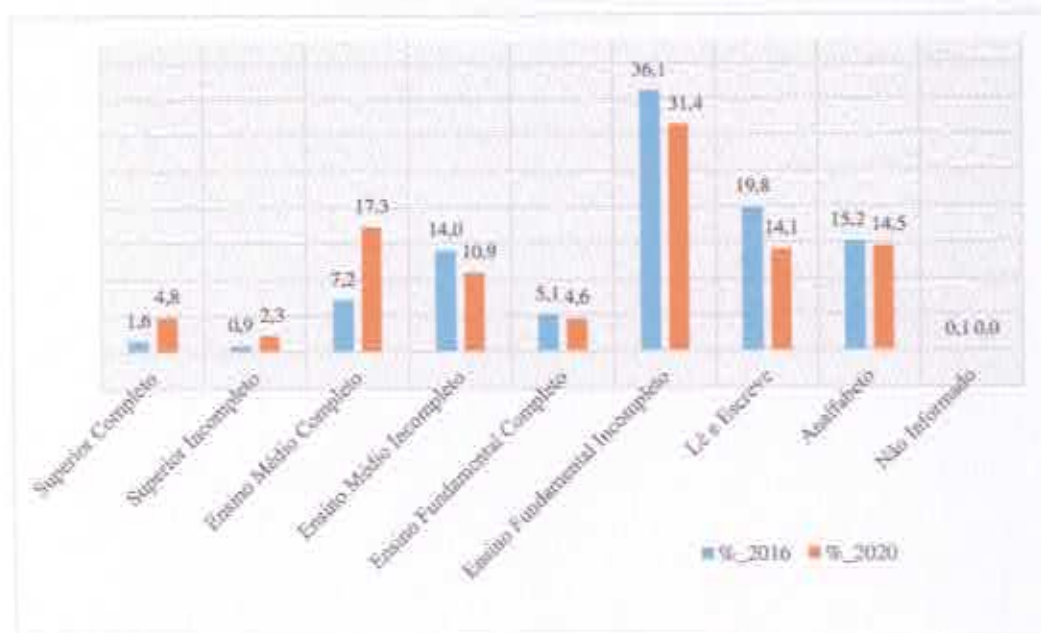
Parte-se do cruzamento da estimativa populacional do IBGE com o quantitativo do eleitorado do TSE. Em 2016, por exemplo, o eleitorado correspondia a praticamente 60% da população da cidade, sendo os 40% restantes de pessoas não aptas a votar (público composto por crianças e jovens ainda sem idade para votar e por adultos com alguma pendência junto ao TSE). Já em 2020, o percentual da população apta a votar caiu para 56,3%.

Nota-se também uma redução do eleitorado no município de 2016 para 2020. No primeiro ano, o Tribunal Superior Eleitoral (TSE) registrou 30.018 eleitores aptos a votar em Rondon do Pará, tendo reduzido para 29.722 nas eleições de 2020. Embora tenha ocorrido aumento populacional no período, como já mostrado, uma explicação desse movimento é que alguns munícipes passam a trabalhar em outras localidades e acabam transferindo o título de eleitor, mantendo, porém, a base familiar em Rondon do Pará.

Outro comportamento observado, resultado de atuação do TSE, é o aumento dos eleitores com biometria. Em 2016 não chegava a 0,5% o percentual de biometrias no eleitorado, passando para quase 83% em 2020. Esse movimento visa ampliar a segurança no pleito eleitoral, diminuindo significativamente a possibilidade de eleitor “fantasma”.

Os dados do TSE também permitem recorte sobre o grau de instrução do eleitorado. O gráfico abaixo evidencia que os percentuais de eleitores de maiores graus de instrução aumentaram: superior completo, superior incompleto e ensino médio completo. Esse comportamento em relação ao eleitorado de nível superior (seja completo ou em andamento) tem muita relação com a ampliação de polos universitários no município. No geral; se por um lado o maior crescimento foi observado na participação do eleitorado com ensino médio completo, por outro, a maior redução foi do eleitorado com ensino fundamental incompleto.

Gráfico 3 - Percentual de eleitorado por grau de instrução - Rondon do Pará (PA) - eleições municipais 2016 e 2020



Fonte: TSE (2021).
Elaboração própria.


Já pelo lado dos pedidos de registros de candidaturas (prefeito, vice-prefeito e vereador), observou-se aumento das eleições de 2016 para as de 2020. Enquanto nas primeiras foram um total de 135, nas segundas o quantitativo foi de 150, isto é, uma variação de 11%.

Em termos de partidos políticos, nota-se uma mudança substancial de uma eleição para outra. Enquanto nas eleições de 2016 PHS, PP e PSC foram os partidos que mais tiveram registros de candidaturas, nas eleições de 2020 os principais partidos foram MDB, DEM e PSD.

Quadro 3 - Principais partidos por quantidade de registros de candidaturas - Rondon do Pará (PA) - eleições 2016 e 2020

Partidos e quantitativos 2016		Partidos e quantitativos 2020	
PHS	19	MDB	20
PP	17	DEM	19
PSC	17	PSD	18

Fonte: TSE (2021).
Elaboração própria.



Outra constatação no comparativo entre os dois pleitos eleitorais foi a redução marcante na quantidade de partidos envolvidos em cada eleição. Se nas eleições municipais de Rondon do Pará de 2016 foram registrados candidatos de 18 partidos políticos, em 2020 o número foi reduzido para 11 partidos, mesmo, como observado, tendo aumento a quantidade de registros de candidaturas.

Outras três constatações importantes no comparativos entre as eleições de 2016 e 2020 no que diz respeito às candidaturas: i) a participação do público feminino reduziu, saindo de 33,3% para 31,3%, ficando muito próximo da cota (de 30%) para mulheres nas eleições proporcionais; ii) houve redução na participação de jovens (população até 29 anos) nas candidaturas: em 2016 representaram 11,1%, enquanto em 2020 o percentual foi de 9,3%; iii) o percentual de candidatos com grau de instrução de nível superior aumentou de 20,7% para 23,3%.

PARTE 2 – ASPECTOS ECONÔMICOS, SETOR PRODUTIVO E ESTRUTURA GOVERNAMENTAL

4. AGRICULTURA

Os dados da Produção Agrícola Municipal (PAM) do IBGE apontam para um crescimento expressivo da área plantada de produtos das culturas temporárias e permanentes em Rondon do Pará. Para se ter uma ideia da expansão, no ano de 2011 a área total plantada foi de 12,1 mil hectares, onde o principal produto foi mandioca, ocupando 5 mil hectares de área. Ainda no referido ano, produtos como milho e arroz foram destaques.

Já quando se observa o dado mais recente, que é de 2019, tem-se que a área plantada é de mais de 38 mil hectares, e a lavoura que mais ocupa espaço é outra: a soja, com 35 mil hectares, ou mais de 92% da área total plantada. A partir de 2012, a produção de soja em Rondon do Pará tem apresentado crescimento vertiginoso, inserindo a cidade na rota produtora do sudeste paraense, que é encabeçada pelo município de Paragominas. Enquanto em 2012 a quantidade produzida foi de 6 mil toneladas, os dados do IBGE apontam para uma produção de 105 mil toneladas em 2011 (em 2010 a quantidade foi de 150 mil toneladas), colocando Rondon do Pará como o sexto maior produtor estadual. Considerando a velocidade do crescimento observado em outros municípios, assim como a identificação de investimentos locais na ampliação da produção, na próxima divulgação do levantamento do IBGE (com os dados de 2020) já deve mostrar o município dentre os 5 maiores produtores de soja do Pará.

Ainda levando em conta o ano de 2019, nota-se o quanto a soja já é significativa no território rondonense em termos de valor da produção. No ano em questão, segundo o IBGE, o valor da produção de soja no município foi de quase R\$ 120 milhões; o segundo maior dessa lista foi o milho, com valor de R\$ 4 milhões.

5. COMÉRCIO EXTERIOR

As transações comerciais do município com o resto do mundo apresentaram certa volatilidade até 2015, especialmente no que diz respeito às exportações, pois as importações quase inexistem em Rondon do Pará. Considerando a primeira metade do

período 2010-2020, tem-se um pico no ano de 2011, seguido por quedas sucessivas até não ter vendas ao exterior em 2015 (nem compras).

A partir da segunda metade do período, o que se observa é um aumento sustentado das exportações, tendo a venda de soja ao exterior como grande protagonista nesse processo de expansão do município no mercado externo. De todo modo, vale ressaltar que antes das exportações de soja tinha-se nas vendas de madeira compensada o principal produto.

Observando os resultados das vendas ao exterior no ano de 2020, nota-se que a soja representou quase 92% das exportações do município, ficando a madeira compensada com o restante.

Ainda considerando as exportações do período 2010-2020, o que se notou foi a ampliação dos parceiros comerciais. Enquanto no ano 2010 o destino era apenas Estados Unidos, no ano 2020 os parceiros já foram cinco países, com destaque para as exportações para a Arábia Saudita, responsável por mais de 70% do destino das vendas rondonenses ao exterior; o segundo principal destino foi a China (16,4%). Ao todo, em 2020, o município exportou em soja e madeira compensada o equivalente a US\$ 4,5 milhões.

Em termos de participação das exportações do estado, o desempenho de Rondon do Pará ainda é inexpressivo, representando, em 2020, apenas 0,02% das vendas do Pará ao exterior. Vale destacar que os principais exportadores do estado são os municípios mineradores, como Parauapebas e Canaã dos Carajás.

Como a soja é o principal produto de exportação do município, um recorte sobre os dados da soja em 2020 mostra que no Pará foram oito os municípios exportadores (Rondon do Pará ocupa a oitava posição). Das cidades da microrregião Paragominas, três exportaram soja em 2020: Paragominas (US\$ 183 milhões), Dom Eliseu (US\$ 7,2 milhões) e Rondon do Pará (US\$ 4,1 milhões).

6. FINANÇAS PÚBLICAS

Ponto relevante em toda avaliação municipal é a análise das contas públicas. Sobre as despesas liquidadas por função, a principal rubrica no município é Saúde, seguida por Educação e Administração, isso levando em conta o ano de 2020, segundo dados da Secretaria do Tesouro Nacional (STN).

Conforme detalhamento contido na tabela a seguir, que exhibe a participação relativa da rubrica no total das despesas, Educação foi a conta na qual se notou queda considerando o período apresentado e as três maiores contas mencionadas anteriormente, tendo ficado o resultado de 2020 abaixo de 40%. Vale mencionar, porém, que isso não significa necessariamente que houve redução da despesa com a rubrica, mas sim que a participação relativa dela no total diminuiu.

Merece observar também o aumento considerável na participação relativa da Administração, que mais que dobrou seu percentual do ano de 2016 para o de 2020. Por fim, os anos sem dados, como em 2013 e 2016 para Direitos da Cidadania, não indicam que inexistiu despesa para tal área, uma vez que ela pode ter sido realizada dentro de outra conta.

Tabela 1 - Despesas liquidadas por função (%) - Rondon do Pará (PA) - 2013, 2016 e 2020

Conta	% 2013	% 2016	% 2020
Despesas Exceto Intraorçamentárias	100,00	100,00	100,00
01 - Legislativa	2,76	2,73	3,20
04 - Administração	5,94	6,77	12,24
06 - Segurança Pública	-	-	0,06
08 - Assistência Social	2,84	3,43	4,07
10 - Saúde	20,55	21,26	24,70
12 - Educação	47,09	44,28	39,45
13 - Cultura	1,17	0,43	0,67
14 - Direitos da Cidadania	-	-	0,01
15 - Urbanismo	7,03	12,07	2,77
16 - Habitação	0,04	-	-
17 - Saneamento	6,01	4,56	4,22
18 - Gestão Ambiental	0,42	0,29	0,56
20 - Agricultura	0,57	0,78	0,92
23 - Comércio e Serviços	0,04	-	-
24 - Comunicações	-	-	0,06
25 - Energia	-	-	1,46
26 - Transporte	1,80	0,02	-
27 - Desporto e Lazer	0,18	0,04	0,03
28 - Encargos Especiais	3,57	3,33	5,59

Fonte: Secretaria do Tesouro Nacional (2021).
Elaboração própria.

Já especificamente sobre as despesas orçamentárias, um ponto que sempre está presente nas análises é o dos gastos com pessoal. Nesse sentido, tem-se para Rondon do Pará que em 2013 o equivalente a praticamente 57% das despesas orçamentárias

liquidadas foram de pessoal e encargos sociais. Esse percentual saltou para quase 66% em 2016 e encerrou o ano de 2020 próximo de 64%.

Ainda em relação às despesas liquidadas com pessoal, outra análise interessante é quanto ao gasto com temporários, ou contratação por tempo determinado, como consta na base de dados da STN. No ano de 2013, do total gasto com pessoal e encargos sociais (R\$ 39,1 milhões), aproximadamente 1,5% foi de contrato por tempo determinado. Esse percentual aumenta consideravelmente nos anos seguintes, atingindo 13,2% e 17,4% em 2016 e 2020, respectivamente.

Já sobre as receitas, enfatiza-se aqui dois pontos sempre presentes nas discussões que envolvem as contas públicas: receitas próprias e transferências intergovernamentais.

Um impacto da Constituição de 1988 para os municípios foi que eles passaram a ter mais autonomia no que diz respeito à ampliação da competência de obter mais receita própria, que é composta por taxas, impostos e contribuições de melhoria. Imposto Predial e Territorial Urbano (IPTU), Imposto sobre Transação Intermédios de Bens Imóveis (ITBI) e Imposto sobre Serviço de Qualquer Natureza (ISS) são alguns dos tributos que fazem parte da receita tributária, que são aquelas que contemplam a arrecadação própria do município. Em termos práticos, são esses os recursos que o município tem autonomia para investir no desenvolvimento local, sem depender de transferências do estado ou da União. Em suma, uma alta capacidade de arrecadação própria possibilita ao gestor realizar mais investimentos em prol do município, de maneira independente.

Conforme apresentado na tabela a seguir, as receitas tributárias do município apresentaram oscilação ao longo dos anos. O percentual da arrecadação própria nas receitas correntes de Rondon do Pará foi de 7% em 2020; percentual maior do que os dois anos mostrados.

Tabela 2 - Receitas próprias e de transferências intergovernamentais - Rondon do Pará (PA) - 2013, 2016 e 2020

Variável	2013	2016	2020
Transferências intergovernamentais - R\$ (A)	62.193.910	71.907.538	104.101.033
Receitas correntes - R\$ (B)	73.098.242	86.121.156	119.633.492
% das transf. nas receitas (C)=(A/B)	85,1	83,5	87,0
Receitas tributárias - R\$ (D)	4.689.010	4.814.737	8.317.366
% das rec. tributárias nas receitas (E)=(D/B)	6,4	5,6	7,0


Fonte: Secretaria do Tesouro Nacional (2021).

Elaboração própria.

Já as transferências intergovernamentais fazem parte dos recursos financeiros que vêm para o município por conta, geralmente, de determinação constitucional ou legal, com a definição de uso já estabelecida, ou seja, não tem flexibilidade de destinação como a receita tributária.

Sobre esse ponto, uma questão relevante é o quanto o município depende dessas transferências na composição de suas receitas correntes. Percentuais maiores indicam menor capacitação municipal em realizar investimentos por conta própria. No caso rondonense, o percentual esteve sempre acima de 80% no período analisado, sendo de 87% o dado mais recente, que se trata do ano 2020.

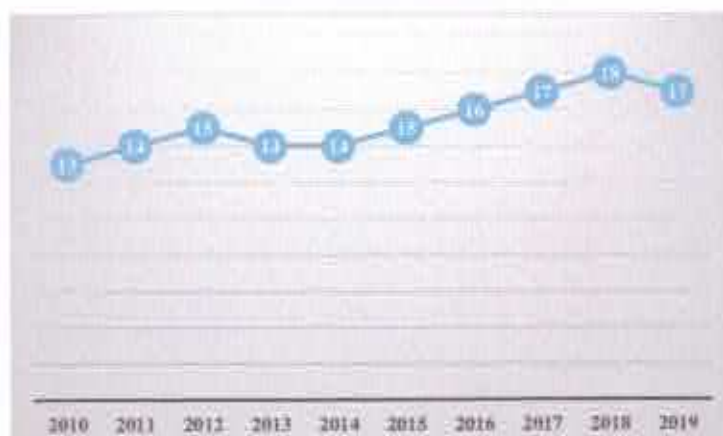
7. PECUÁRIA



A Pesquisa da Pecuária Municipal (PPM) do IBGE mostra que há em Rondon do Pará uma diversidade de rebanhos, como bovino, suíno, ovino, equino, dentre outros. Especificamente sobre o rebanho bovino, o quantitativo do efetivo tem se mostrado razoavelmente estável ao longo do período 2010-2019, com tendência a queda. Segundo o IBGE, em 2010 o efetivo era de quase 350 mil cabeças, reduzindo para pouco mais de 329 mil em 2019, que é o dado mais recente.

A tendência a queda no efetivo bovino tem influenciado na posição do município no ranking estadual. Conforme detalhado abaixo, em 2010 o efetivo de Rondon do Pará era o 13º maior do estado, sendo essa a melhor colocação na série apresentada. Os dados mais recentes apontam o município com o décimo sétimo maior rebanho bovino do estado.

Gráfico 4 - Posição de Rondon do Pará (PA) em ranking estadual de efetivo de rebanho bovino, 2010-2019



Fonte: Pesquisa da Pecuária Municipal – IBGE (2021).
Elaboração própria.

Outro comportamento que chama atenção sobre a pecuária rondonense é a redução significativa do quantitativo de vacas ordenhadas, e por conseguinte a queda na produção de leite: se no ano 2000 o efetivo de vacas ordenhadas era de 25,4 mil cabeças, em 2019 estava reduzido a pouco mais de 6,5 mil. Por sua vez, a produção de leite, considerando os mesmos dois anos mencionados, saiu de 18,6 milhões de litros para 4,1 milhões. Outro ponto relevante é que a produtividade por vaca ordenhada também apresentou queda: cada vaca produziu, em média, 2 litros de leite por dia no ano 2010, enquanto em 2019 ficou em 1,7.

8. PRODUTO INTERNO BRUTO (PIB)

Os dados do Produto Interno Bruto dos Municípios, de elaboração do IBGE, mostram um comportamento da economia rondonense que merece atenção e reflexão dos gestores. Ao observar a série histórica que compreende o período 2010-2018, nota-se que Rondon do Pará vem perdendo participação na composição do PIB estadual. Em 2010, por exemplo, o PIB municipal correspondia a 0,4% do estadual; e nos anos seguintes a redução continuou, alcançando 0,33% em 2018.

A sequência de gráficos abaixo também mostra que o município vem perdendo participação no PIB da meso e da microrregião as quais faz parte. Em suma, esse comportamento significa que a economia rondonense vem crescendo menos do que a de outros municípios.

Gráfico 5 - Participação do Produto Interno Bruto (PIB) de Rondon do Pará (PA) no PIB do Pará, da mesorregião Sudeste Paraense e na microrregião Paragominas, 2010-2018



Fonte: Produto Interno Bruto dos Municípios, IBGE (2021).
Elaboração própria.

Outra forma de observar essa desaceleração da economia local em relação aos outros municípios é verificando a posição do PIB de Rondon do Pará em ranking estadual e nacional de Produto Interno Bruto. Conforme esmiuçado na tabela a seguir, o município ocupava a 40ª posição na economia do estado em 2010; já o dado mais recente, do ano 2018, mostra Rondon do Pará como a 50ª economia. O mesmo comportamento ocorreu no ranking nacional, saindo da 1.075ª colocação para a 1.302ª, uma perda de 227 posições no ranking.

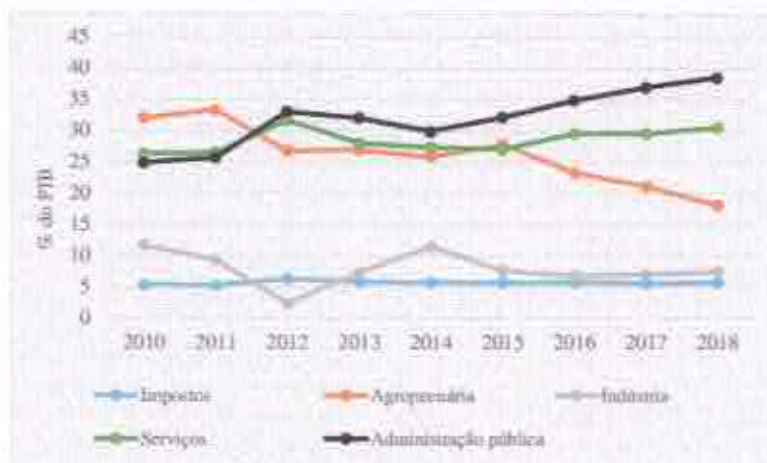
Tabela 3 - Posição de Rondon do Pará (PA) no ranking de Produto Interno Bruno (PIB) estadual e nacional, 2010-2018

Ano	Posição no ranking estadual	Posição no ranking nacional
2010	40º	1.075º
2011	38º	1.074º
2012	47º	1.271º
2013	47º	1.262º
2014	44º	1.195º
2015	46º	1.234º
2016	50º	1.229º
2017	54º	1.282º
2018	50º	1.302º

Fonte: Produto Interno Bruto dos Municípios, IBGE (2021).
Elaboração própria.

Já em termos de valor adicionado (VA), o principal setor da economia rondonense é a administração pública (administração, defesa, educação e saúde públicas e seguridade social), responsável por 38,5% do valor adicionado em 2018. Porém, observando o período 2010-2018, tem-se que no começo da série o setor de maior destaque na economia local era a agropecuária, setor esse que, por sinal, vem perdendo participação continuamente desde 2015, já ficando abaixo de 20% nos dados do ano 2018. Por fim, nota-se também que a indústria não tem sido responsável por adicionar muito valor ao PIB. Como visualizado no gráfico a seguir, apenas em 2014 que o setor ultrapassou os 10%.

Gráfico 6 - Valor Adicionado Bruto (VAB) por setor - em percentuais do Produto Interno Bruto (PIB) - Rondon do Pará (PA), 2010-2018



Fonte: Produto Interno Bruto dos Municípios, IBGE (2021).
Elaboração própria.

PARTE 3 – ASPECTOS SOCIAIS E DESENVOLVIMENTO HUMANO

9. ASSISTÊNCIA SOCIAL

Os dados do Ministério da Cidadania, que tratam da assistência social em Rondon do Pará, mostram que no município havia 12.848 pessoas beneficiárias do Programa Bolsa Família (PBF), sendo tal dado de dezembro de 2020. Considerando o mesmo mês para anos anteriores, nota-se que está havendo redução no quantitativo de beneficiários (dez/2018: 13.092; dez/2019: 12.904).

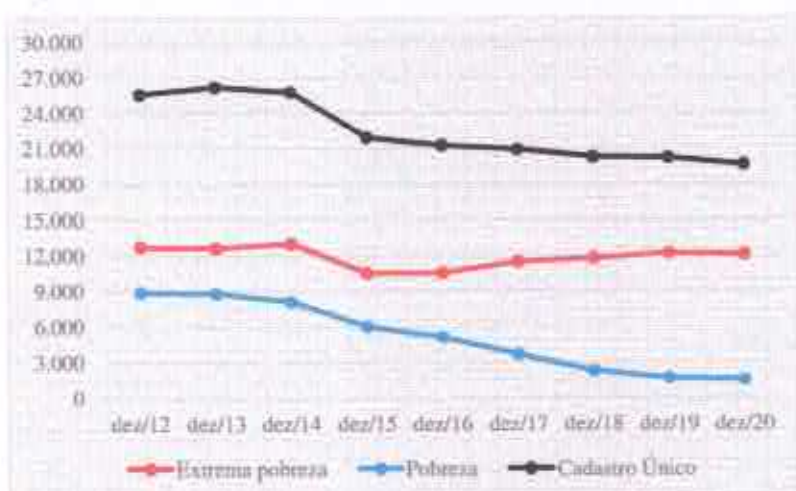
Dentro do PBF há o benefício de superação da extrema pobreza (BSP), que contempla pessoas com rendimento mensal de até R\$ 89,00. E, ao contrário do efetivo de pessoas do PBF geral, o número de beneficiários aqui está aumentando: eram 894 pessoas em dez/2014, e saltou para 1.917 em dez/2020, significando um aumento de pessoas em situação de extrema pobreza no município.

Para ter acesso aos programas assistenciais do Governo Federal, a pessoa precisa estar inscrita no Cadastro Único para Programas Sociais do Governo Federal (Cadastro Único). Em Rondon do Pará, tem-se notado a diminuição da quantidade de pessoas inscritas no Cadastro Único. Considerando os meses de dezembro no período 2012-2020, observa-se uma queda contínua dos inscritos. Para exemplificar, em dez/2012 os inscritos somavam 25.574 pessoas, enquanto em dez/2020 o número reduziu para 19.611. As justificativas para tal comportamento podem ser várias: menos pessoas atendendo as condicionalidades; mais pessoas com renda aumentada, o que as tornam inaptas a receber o benefício; diminuição das ações de busca ativa para identificar pessoas ainda fora do Cadastro.

Ainda dentro do universo dos inscritos no Cadastro Único em Rondon do Pará, um comportamento se destaca: a queda nos inscritos tem sido acompanhada pela redução da quantidade de pessoas inscritas em situação de pobreza, o que analisando superficialmente parece algo positivo, porém, ao mesmo tempo nota-se o aumento no quantitativo de pessoas inscritas em situação de extrema pobreza, ou seja, algumas pessoas estão saindo da situação de pobreza e entrando na extrema pobreza, algo que merece atenção por parte do poder público local.

Gráfico 7 - Quantidade de pessoas em situação de pobreza e extrema pobreza inscritas no Cadastro Único – meses de dezembro - Rondon do Pará, 2012-2020

[Handwritten signature]



Fonte: Ministério da Cidadania (2021).
Elaboração própria.

10. DESENVOLVIMENTO HUMANO

Os indicadores de desenvolvimento humano municipal disponíveis atualmente no Brasil possuem uma deficiência em comum: não usam em suas bases de cálculos dados atuais. Não se deve atribuir uma “culpa” aos indicadores por isso. A questão é que alguns deles, como o Índice de Desenvolvimento Humano (IDH), fazem uso de estatísticas que são produzidas decenalmente.

O IDH considera três dimensões básicas em seu cálculo: saúde, educação e renda. O ponto aqui é que os dados utilizados para a consecução do índice são provenientes dos censos demográficos do IBGE. Assim, tem-se IDH para os anos 1991, 2000 e 2010, justamente referentes aos anos do censo. E como já mencionado aqui, o censo demográfico não realizado em 2020 está prejudicando em demasia a leitura mais aproximada de territórios, seja o agregado nacional, o recorte estadual ou mesmo a nível municipal. Essa ressalva é feita para reforçar que os dados apresentados a seguir, especialmente quanto ao IDH, são de mais de uma década, o que impossibilita uma visão atualizada do território municipal em foco. De todo modo, são discutidos o IDH e outros índices de desenvolvimento humano. Sendo os dados mais antigos, o que será analisado não são os índices em si, mostrando seus valores, mas sim o desempenho do município no contexto estadual e nacional.

Considerando o ano 2000, Rondon do Pará ocupava a 46ª colocação dentre os 143 municípios paraenses da época² em termos de IDH geral. Já quando se observa as desagregações do índice (renda, educação e saúde – para este último especificamente é utilizado a longevidade), a pior colocação no município é no ranking do IDH Renda, ocupando a 102ª, significando elevada concentração de renda no município no ano 2000.

Já os dados de IDH geral de 2010 apontam o município em 44º no ranking geral de municípios paraenses, melhorando, portanto, duas posições em relação ao ano 2000. O destaque do ano de 2010 ficou por conta do grande salto positivo no ranking do IDH Renda, indo para a 42ª colocação. A tabela a seguir apresenta o detalhamento.

Tabela 4 - IDHM e desagregações - posição de Rondon do Pará (PA) em ranking estadual - 2000 e 2010

Ano	IDHM	IDHM Renda	IDHM Educação	IDHM Longevidade
2000	46º	102º	60º	26º
2010	44º	42º	67º	38º

Fonte: Atlas PNUD (2021).
Elaboração própria.

Já no ranking nacional do IDH geral, o município estava na 3.765ª posição em 2000, piorando no levantamento de 2010, indo para a 4.115ª, ou seja, perdendo 350 posições no ranking de municípios brasileiros. Conforme detalhado na tabela abaixo, o município só melhorou de posição no IDH Renda; e teve uma piora significativa em termos de longevidade (saúde).

Tabela 5 - IDHM e desagregações - posição de Rondon do Pará (PA) em ranking nacional - 2000 e 2010

Ano	IDHM	IDHM Renda	IDHM Educação	IDHM Longevidade
2000	3.765º	3.745º	4.330º	2.744º
2010	4.115º	3.590º	4.736º	3.547º

Fonte: Atlas PNUD (2021).
Elaboração própria.

² Atualmente são 144 os municípios paraenses.

Caso o censo demográfico do IBGE seja, de fato, realizado em 2022³, será possível atualizar o IDH e suas desagregações. Além de permitir um comparativo do que mudou de 2010 para cá, também será possível realizar uma leitura recente do território, identificando quais áreas do índice necessitam de mais atenção por parte do poder público.

Outro índice de desenvolvimento humano considerado é o Índice Firjan de Desenvolvimento Municipal (IFDM), calculado pela Federação das Indústrias do Estado do Rio de Janeiro (FIRJAN). As dimensões consideradas no índice são educação, emprego e renda e saúde. Uma vantagem do índice é que ele trabalha com dados mais recentes em comparação ao IDH, permitindo uma leitura mais atual do território.

Analisando o desempenho do município em ranking nacional, e considerando o período 2010-2016, tem-se que o desenvolvimento humano mensurado através do Índice Firjan, mesmo trazendo dados mais recentes (2016), não tem apresentado melhorias. No que diz respeito ao IFDM geral, Rondon do Pará ocupava a 4.266ª posição em 2010, descendo no ranking e atingindo a colocação 4.594 em 2016. Dentre as três dimensões do índice, o cenário mais crítico foi observado em saúde: comparando 2010 com 2016, o município saiu da 4.889ª posição para a 5.125ª. Esse resultado é preocupante, pois considerando que são 5.570 municípios, Rondon ficou dentre os 10% em piores condições no quesito saúde.

11. EDUCAÇÃO

Os dados do Instituto Nacional de Estudos e Pesquisas Educacionais Anísio Teixeira (INEP), do Ministério da Educação, apontam um melhoramento quanto à qualificação dos docentes da dependência administrativa municipal no que diz respeito a curso de ensino superior, embora algumas ressalvas possam ser feitas. Uma delas é a redução dos percentuais totais de 2018 para 2019, significando menos funções docentes com curso superior. Porém, os números de 2020 já apresentam melhorias, inclusive mais do que o cenário observado em 2018.

³ Já há decisão judicial para que o censo seja realizado em 2022:

<https://g1.globo.com/economia/noticia/2021/05/18/ibge-prepara-plano-para-cumprir-decisao-do-stf-e-realizar-o-censo-em-2022.ghtml>.

Outro ponto que merece atenção é o ainda baixo percentual de docentes com curso superior presentes no meio rural. Considerando o dado mais recente (2020), tem-se que na educação infantil são 75% dos docentes com formação superior, e um percentual ainda menor (70,6%) no ensino fundamental. O quadro a seguir apresenta detalhamento.

Quadro 4 - Percentual de Funções Docentes com curso superior por etapa/modalidade de ensino - Rondon do Pará (PA), 2018-2020

2018								
Localização	Dependência Administrativa	Percentual de Funções Docentes com curso superior por etapa/modalidade de ensino						
		Educação Infantil			Ensino Fundamental			Educação de Jovens e Adultos
		Total	Creche	Pré-Escola	Total	Anos Iniciais	Anos Finais	
Total	Municipal	90,4	96,8	89,9	87,8	91,5	83,8	100,0
Urbana	Municipal	96,7	96,8	97,9	95,6	93,2	97,6	100,0
Rural	Municipal	72,7	-	72,7	68,1	80,0	64,4	-

2019								
Localização	Dependência Administrativa	Percentual de Funções Docentes com curso superior por etapa/modalidade de ensino						
		Educação Infantil			Ensino Fundamental			Educação de Jovens e Adultos
		Total	Creche	Pré-Escola	Total	Anos Iniciais	Anos Finais	
Total	Municipal	89,7	100,0	86,7	89,7	92,0	87,9	100,0
Urbana	Municipal	98,4	100,0	97,7	97,4	96,4	98,9	100,0
Rural	Municipal	58,8	-	58,8	67,6	60,0	69,8	-

2020								
Localização	Dependência Administrativa	Percentual de Funções Docentes com curso superior por etapa/modalidade de ensino						
		Educação Infantil			Ensino Fundamental			Educação de Jovens e Adultos
		Total	Creche	Pré-Escola	Total	Anos Iniciais	Anos Finais	
Total	Municipal	93,3	96,0	91,1	91,1	94,7	87,9	100,0
Urbana	Municipal	98,3	96,0	97,5	98,4	97,0	100,0	100,0
Rural	Municipal	75,0	-	75,0	70,6	76,9	69,0	-

Fonte: INEP/MEC (2021).

Outro indicador relevante da rede municipal de ensino é o Índice de Desenvolvimento da Educação Básica (IDEB), que permite o monitoramento da qualidade da educação e a comparação entre escolas. No caso de Rondon do Pará, os resultados do IDEB para a 4ª série/5º ano são positivos, pois atingiram as metas projetadas para o período 2011-2019. Por outro lado, os números para a 8ª série/9º ano ainda são mercedores de atenção. Levando em conta o intervalo de tempo mencionado, apenas em 2011 e 2013 a meta foi atingida; em 2015, 2017 e 2019 o IDEB observado ficou aquém do projetado.

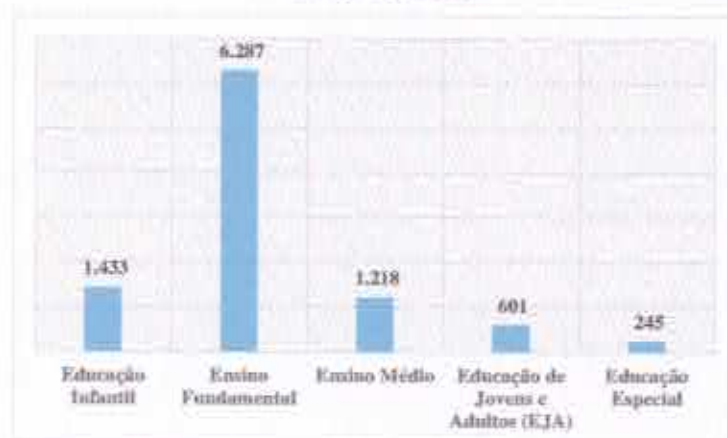
Ainda sobre o IDEB, quando o índice é desagregado por escola, é possível identificar os estabelecimentos que estão em piores situações. Especificamente sobre 4ª série/5º ano, há escolas que em nenhum momento recente atingiu a meta projetada, como

é o caso da escola Duque de Caxias. Para citar um número de tal estabelecimento, o IDEB observado em 2019 foi de 4, enquanto a meta era 5,2, ou seja, um distanciamento significativo. Outras escolas com índices aquém da meta em quase todos os anos: Francisco Nunes e Vasco da Gama. Das escolas da rede municipal de ensino, apenas a Elidia Maria dos Santos atingiu todas as metas projetadas para o período 2011-2019.

Quando o foco é nas escolas da 8ª série/9º ano, uma constatação inicial é que nenhuma escola alcançou todas as metas, sendo a Adolfo Soares de Moraes a que mais se aproximou; já a Padre José Fontanella não atingiu a meta em nenhum dos anos.

Sobre as matrículas da educação básica, o total registrado em 2020 foi de 9.539, sendo a grande maioria do ensino fundamental, seguido pela educação infantil. O gráfico a seguir apresenta detalhamento.

Gráfico 8 - Número de matrículas da Educação Básica, por etapa de ensino - Rondon do Pará (PA), 2020



Fonte: INEP/MEC (2021).

Nota: O mesmo aluno pode ter mais de uma matrícula.

Em relação a dependência administrativa, das mais de 9,5 mil matrículas mencionadas da educação básica, aproximadamente 7.770 são da esfera municipal, sendo outras 1.439 matrículas da estadual e 329 da privada. Especificamente sobre as matrículas da dependência municipal, aproximadamente 85% estão na área urbana da cidade.

12. MERCADO DE TRABALHO

A análise sobre o mercado de trabalho é um dos maiores desafios que se tem no país em termos de estatísticas municipais. O principal levantamento tido como referência para tomada de decisões governamentais (especialmente a níveis estaduais e federal) no

tocante ao emprego é a PNAD Contínua (Pesquisa Nacional por Amostra de Domicílios Contínua), realizada pelo IBGE. A questão de tal pesquisa é que considera Brasil, Grandes Regiões, Unidades da Federação, Regiões Metropolitanas que contêm Municípios das Capitais, Região Integrada de Desenvolvimento - RIDE Grande Teresina, e Municípios das Capitais⁴. Embora tenha cobertura expressiva em relação à quantidade populacional, o levantamento do IBGE é incipiente em termos de quantidade de municípios brasileiros, que são atualmente 5.570.

O que se tem para acompanhar o comportamento do mercado de trabalho em todos os municípios é o Cadastro Geral de Empregados e Desempregados (CAGED), que apresenta estatísticas mensais de emprego formal, ou seja, somente aquele em que o trabalhador tem a carteira de trabalho assinada. Esse recorte, como se sabe, deixa uma gama de trabalhadores ocupados sem contabilizar. De todo modo, trata-se de levantamento que pode dar suporte interessante às análises e decisões sobre mercado de trabalho.

Atualmente tem-se o Novo CAGED, que é produzido pela Secretaria Especial de Previdência e Trabalho, do Ministério da Economia. O levantamento passou a ter tal denominação no início de 2020, quando o CAGED teve mudança metodológica. Nesse sentido, o que se discutirá aqui é à respeito do comportamento do emprego formal em Rondon do Pará a partir de janeiro de 2020, pois a série anterior, com metodologia diferente, carece de ajustes para poder ser considerada.

Os dados de mercado de trabalho, seja só emprego formal ou mais expandido como a PNAD Contínua, estão em um contexto de crise das mais profundas de nossa história econômica, claramente sabido por conta dos impactos da pandemia do novo coronavírus, que afetou e ainda afeta a economia mundial.

De todo modo, os números observados para Rondon do Pará não estão dentre os piores municípios. No ano de 2020, por exemplo, foram gerados 48⁵ novos empregos na cidade (número obtido pela diferença entre admissões e desligamentos). Esse número

⁴ Para mais detalhes sobre a PNAD Contínua, acessar:

<https://www.ibge.gov.br/estatisticas/sociais/trabalho/9171-pesquisa-nacional-por-amostra-de-domicilios-continua-mensal.html?=&t=o-que-e>.

⁵ A última consulta aos dados de emprego formal para este diagnóstico foi realizada no dia 17.06.2021. Faz-se essa observação porque pode haver pequenas alterações no quantitativo a cada nova divulgação do Novo CAGED; e as alterações são comuns, pois algumas declarações de movimentações (admissões/desligamentos) podem ter sido enviadas só posteriormente ao sistema do Ministério da Economia.

resultou das 629 admissões e 581 desligamentos. Vale notar que muitas cidades brasileiras, independentemente de seu tamanho populacional, apresentaram fechamento de postos de trabalho.

Ainda referente ao ano de 2020, dos cinco grandes grupamentos de atividades considerados (agropecuária, comércio, construção, indústria e serviços), apenas comércio conseguiu abrir mais postos de trabalho do que fechar; o saldo ficou em 99 postos. Na outra extremidade, a indústria foi o grupamento que mais encerrou postos de trabalho: um total de 39.

Já os dados de 2021 (jan-abr) mostram um saldo acumulado no ano de 84 novos postos de trabalho, com destaque para serviços, que criou 55 vagas. Dentre os cinco grupamentos já mencionados, apenas a indústria fechou mais do que abriu vagas, encerrando 5 postos.

Outro recorte interessante é quanto ao saldo de emprego formal por grau de instrução. Conforme contido no gráfico a seguir, quatro dos graus considerados apresentaram resultados negativos em 2020, especialmente para quem possuía o fundamental incompleto. Já em 2021, no acumulado de jan-abr, todos os graus estão positivos.

Gráfico 9 - Evolução do saldo de emprego formal por grau de instrução - Rondon do Pará (PA), 2020 e 2021 (jan-abr)



Fonte: Novo CAGED, Ministério da Economia (2021).
Elaboração própria.

13. SANEAMENTO

As informações sobre saneamento dos municípios brasileiros estão longe de terem nível satisfatório, tanto por conta do processo de coleta quanto pela sabida situação crítica da área na grande maioria dos municípios.

O Sistema Nacional de Informações sobre Saneamento (SNIS), do Ministério do Desenvolvimento Regional, é a fonte de dados para temas como resíduos sólidos e água e esgotos, com informações mais recentes do ano de 2019.

No que diz respeito ao abastecimento de água no município, os dados apontam um leve aumento na quantidade de pessoas atendidas, saindo de 37.745 pessoas em 2016 para 38.074 em 2019. Essa pequena variação deve-se mais ao fato de grande parte da população já ter abastecimento de água do que a falta de expansão da rede. Por sinal, houve também expansão da rede, de 204 Km para 253 Km, considerando os dois anos mencionados.

Outra informação sobre o sistema de abastecimento de água de Rondon do Pará é que a demanda de água ainda está aquém da oferta, ou seja, com a estrutura atual é possível ampliação do consumo. Em 2019, por exemplo, o volume consumido foi de pouco mais de 4 milhões de metros cúbicos, enquanto o volume produzido ficou próximo de 5 milhões de metros cúbicos.

Sobre resíduos sólidos, os dados apontam que há espaço e necessidade para mais investimentos no setor. De 2016 a 2019, por exemplo, não houve pesagem rotineira dos resíduos sólidos coletados. Isso acarreta a imprecisão do que se produz em termos de resíduos sólidos, assim como não contribui para a correta destinação e uso econômico do resíduo. De todo modo, o SNIS aponta um quantitativo anual de resíduo domiciliar e público coletado pelo agente público, tendo aumentado paulatinamente nos três anos mais recentes da divulgação: 2017: 13.464 toneladas; 2018: 13.800 toneladas; 2019: 14.350 toneladas.

Em termos de frequência que o lixo domiciliar é coletado, os dados apontam que 70% da população atendida pela coleta de resíduo domiciliar é beneficiada diariamente com tal serviço. E um percentual de 8% só tem lixo coletado uma vez por semana.

Ponto também que merece atenção é quanto a inexistência de coleta seletiva de lixo no município, pelo menos até os dados de 2019. Os dados do SNIS apontam apenas

que há catadores de materiais recicláveis que trabalham dispersos na cidade, e que tais catadores não estão organizados em cooperativa ou associação. O que se tem registro de trabalho social por parte da prefeitura direcionado aos catadores é basicamente o fornecimento de equipamentos de proteção individual (EPIs), como mostram os dados de 2019.

14. SAÚDE

Uma das áreas das quais se dispõe de mais estatísticas em nível municipal é a saúde. O interessante é que há disponibilidade de dados tanto para o setor público quanto para o privado.

Considerando os dados que abrangem o período 2010-2019, uma análise sobre a quantidade de óbitos mostra certa estabilidade, mesmo considerando a ocorrência do aumento populacional no período, ou seja, embora a população tenha aumentado, o que tende a aumentar alguns indicadores relacionados, no caso de óbitos essa correlação não apareceu. No ano de 2010 foram registrados 175 óbitos, sendo causas externas⁶ de morbidade e mortalidade a principal, correspondendo a quase 34% das mortes. Representando 28%, a segunda causa foi doenças do aparelho circulatório. Já em 2019, com total de 171 mortes, a principal causa foi doenças do aparelho circulatório, com quase 39% do total.

⁶ Estão incluídos aqui os óbitos por agressão (arma de fogo e objeto cortante), acidente de trânsito, afogamento, dentre outros.

Gráfico 10 - Quantidade de óbitos por ocorrência, por Capítulo CID-10 - Rondon do Pará (PA), 2010-2019

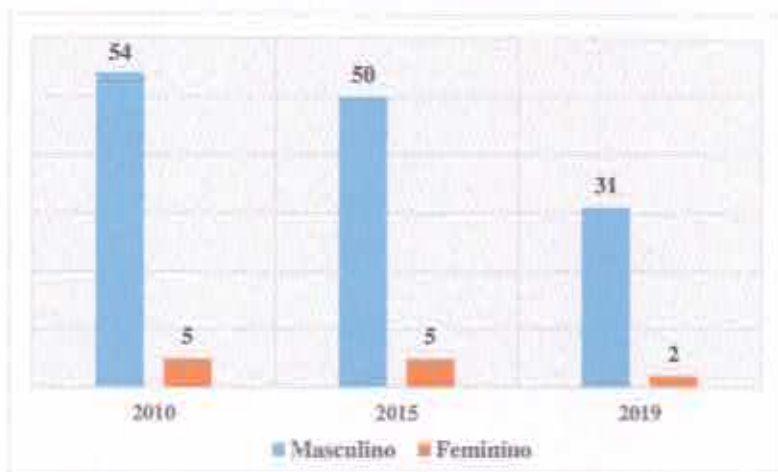


Fonte: DATASUS, Ministério da Saúde (2021).
Elaboração própria.

Especificamente sobre óbitos por causas externas, embora tenha apresentado redução nos três últimos anos disponíveis (2017-2019), com média de 31 mortes/ano, ainda é tema que merece atenção, pois mais da metade das mortes nesse grupo são por agressão (assassinatos). Também é elevado o número de mortes por acidente de trânsito.

Ainda sobre óbitos por causas externas, quando se faz recorte por sexo, a predominância das mortes de homens é expressiva. O gráfico abaixo mostra que houve redução das mortes por causas externas, como já mencionado, porém o que não mudou foi a grande concentração de mortes masculinas. Em 2010, os óbitos de homens corresponderam por quase 92% do total de mortes por causas externas; já em 2015 o percentual reduziu para pouco mais de 83%, voltando a patamar bastante elevado em 2019, com 94%. Um ponto relevante é que em todos os anos mostrados abaixo a principal causa externa de óbito masculino tem sido por agressão ou disparo de arma de fogo.


Gráfico 11 - Quantidade de óbitos por causas externas (por ocorrência), por sexo - Rondon do Pará (PA) – 2010, 2015 e 2019



Fonte: DATASUS, Ministério da Saúde (2021).
Elaboração própria.

Outro ponto importante na análise situacional da saúde municipal é a rede assistencial. Nesse grupo, focando na quantidade de leitos de internação hospitalar em Rondon do Pará, nota-se que tem havido redução significativa nos dois últimos anos. O gráfico a seguir aponta que já houve quase 150 leitos no município, como no período 2016-2018, porém o que se observa na sequência é uma diminuição considerável. Enfatizando apenas os leitos SUS, por exemplo, tem-se que o quantitativo de 2019-2020 é o menor de toda a série apresentada.

Gráfico 12 - Quantidade de leitos de internação hospitalar (geral e SUS) por tipo de estabelecimento - Rondon do Pará (PA), 2010-2020



Fonte: DATASUS, Ministério da Saúde (2021).
Elaboração própria.

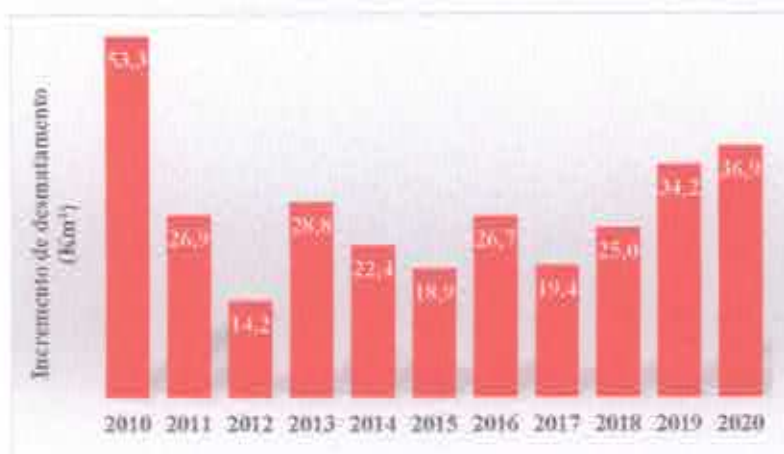
15. MEIO AMBIENTE

Essa é uma das áreas mais carentes quando se trata de dados municipais, embora possa ser considerada uma das mais relevantes no tocante à análise territorial, pois costuma ser impactada em maior ou menor grau pelas outras áreas.

Sobre desmatamento, especificamente quanto ao incremento anual de área desmatada no município, a observação dos dados do período 2010-2020 mostra 2010 como o ano em que mais houve desmatamento no município. Nos anos seguintes o que se percebe são oscilações; porém, o gráfico a seguir deixa evidente um comportamento que merece atenção: o desmatamento está crescente em Rondon do Pará nos últimos 3 anos, tanto que 2020 atingiu o segundo maior valor da série, com quase 37 Km² de área desmatada.

R

Gráfico 13 - Incremento de desmatamento (Km²) - Rondon do Pará (PA), 2010-2019



Fonte: PRODES (2021).

PARTE 4 – INDICADORES ECONÔMICOS E AMBIENTAIS

Essa parte do trabalho será destinada para disponibilizar uma quantidade significativa de dados estatísticos sobre os temas abordados no diagnóstico. Como já destacado, o objetivo é proporcionar às secretarias municipais de Rondon do Pará insumos em formato de dados que possam auxiliar no melhor entendimento da socioeconomia do município.

16. ÁREAS

Os dados que seguem estão desagregados por área, sendo elas: agricultura, meio ambiente, assistência social, comércio exterior, desenvolvimento humano, educação, eleições, finanças públicas, mercado de trabalho, pecuária, PIB, população, saneamento e saúde.

16.1 AGRICULTURA

Tabela 6 - Área plantada ou destinada à colheita (Hectares) de produtos das lavouras temporárias e permanentes – Rondon do Pará (PA), 2010-2019

Produto	2010	2011	2012	2013	2014	2015	2016	2017	2018	2019
Soja (em grão)	420	2.000	8.000	12.000	12.000	12.000	40.000	48.000	50.000	35.000
Milho (em grão)	3.280	3.350	4.000	4.000	4.000	4.000	1.000	1.100	1.000	2.600
Mandioca	5.000	5.750	3.620	2.350	2.350	2.000	600	600	600	410
Arroz (em casca)	2.450	2.320	1.500	260	1.500	250	250	250	270	120
Feijão (em grão)	500	525	100	100	100	20	20	20	20	90
Melancia	50	58	70	70	70	70	20	20	20	20
Açafá	-	-	-	-	15
Tomate	-	-	-	-	-	26	26	26	25	6
Banana (cacho)	80	90	130	260	260	60	60	60	50	3
Coco-da-baía	35	50	45	45	45	10	10	10	10	2
TOTAL*	12.124	14.494	17.653	19.143	21.143	18.554	41.986	50.086	51.995	38.266

Fonte: IBGE - Produção Agrícola Municipal (2021).

Nota:

(-) Zero absoluto, não resultante de um cálculo ou arredondamento. Ex: Em determinado município não existem pessoas de 14 anos de idade sem instrução.

(...) Valor não se aplica. Ex: Não se pode obter o total da produção agrícola em determinado município quando os produtos agrícolas são contabilizados com unidades de medida distintas.

Tabela 7 - Área colhida (Hectares) de produtos das lavouras temporárias e permanentes
- Rondon do Pará (PA), 2010-2019

Produto	2010	2011	2012	2013	2014	2015	2016	2017	2018	2019
Soja (em grão)	420	2.000	8.000	12.000	12.000	12.000	40.000	48.000	50.000	35.000
Milho (em grão)	3.280	3.350	4.000	4.000	4.000	4.000	1.000	1.100	1.000	2.600
Mandioca	5.000	5.750	3.620	2.350	2.350	2.000	600	600	600	410
Arroz (em casca)	2.450	2.320	1.500	260	1.500	250	250	250	270	120
Feijão (em grão)	500	525	100	100	100	20	20	20	20	90
Melancia	50	58	70	70	70	70	20	20	20	20
Açaf	15
Tomate	-	-	-	-	-	26	26	26	25	6
Banana (cacho)	80	90	130	260	260	60	60	60	50	3
Coco-da-baía	35	50	45	45	45	10	10	10	10	2
TOTAL*	12.124	14.494	17.653	19.143	21.143	18.554	41.986	50.086	51.995	38.266

Fonte: IBGE - Produção Agrícola Municipal (2021).

Nota:

(-) Zero absoluto, não resultante de um cálculo ou arredondamento. Ex: Em determinado município não existem pessoas de 14 anos de idade sem instrução.

(...) Valor não se aplica. Ex: Não se pode obter o total da produção agrícola em determinado município quando os produtos agrícolas são contabilizados com unidades de medida distintas.

Tabela 8 - Quantidade produzida (Toneladas) de produtos das lavouras temporárias e permanentes - Rondon do Pará (PA), 2010-2019

Produto	2010	2011	2012	2013	2014	2015	2016	2017	2018	2019
Soja (em grão)	1.155	6.000	24.000	36.000	36.000	39.600	120.000	172.800	150.000	105.000
Milho (em grão)	15.252	16.549	10.400	18.000	18.000	18.000	6.600	4.950	5.000	7.800
Mandioca	75.000	113.850	65.160	42.300	42.300	36.000	10.800	10.800	10.800	3.690
Melancia	1.600	1.700	2.100	2.100	2.100	2.100	600	600	600	440
Arroz (em casca)	7.350	6.419	1.950	338	1.950	325	325	325	351	228
Açaf	90
Feijão (em grão)	480	284	50	60	50	16	16	16	16	81
Tomate	-	-	-	-	-	416	312	312	400	78
Banana (cacho)	1.792	2.113	1.625	3.250	3.250	750	750	750	600	36
Coco-da-baía	350	435	385	450	450	100	100	100	100	12

Fonte: IBGE - Produção Agrícola Municipal (2021).

Nota:

(-) Zero absoluto, não resultante de um cálculo ou arredondamento. Ex: Em determinado município não existem pessoas de 14 anos de idade sem instrução.

(...) Valor não se aplica. Ex: Não se pode obter o total da produção agrícola em determinado município quando os produtos agrícolas são contabilizados com unidades de medida distintas.

Tabela 9 - Rendimento médio da produção (Quilogramas por Hectare) das lavouras temporárias e permanentes – Rondon do Pará (PA), 2010-2019

Produto	2010	2011	2012	2013	2014	2015	2016	2017	2018	2019
Melancia	32.000	29.310	30.000	30.000	30.000	30.000	30.000	30.000	30.000	22.000
Tomate	-	-	-	-	-	16.000	12.000	12.000	16.000	13.000
Banana (cacho)	22.400	23.478	12.500	12.500	12.500	12.500	12.500	12.500	12.000	12.000
Mandioca	15.000	19.800	18.000	18.000	18.000	18.000	18.000	18.000	18.000	9.000
Açaí	-	-	-	-	6.000
Coco-da-baía	10.000	8.700	8.556	10.000	10.000	10.000	10.000	10.000	10.000	6.000
Milho (em grão)	4.650	4.940	2.600	4.500	4.500	4.500	6.600	4.500	5.000	3.000
Soja (em grão)	2.750	3.000	3.000	3.000	3.000	3.300	3.000	3.600	3.000	3.000
Arroz (em casca)	3.000	2.767	1.300	1.300	1.300	1.300	1.300	1.300	1.300	1.900
Feijão (em grão)	960	541	500	600	500	800	800	800	800	900

Fonte: IBGE - Produção Agrícola Municipal (2021).

Nota:

(-) Zero absoluto, não resultante de um cálculo ou arredondamento. Ex: Em determinado município não existem pessoas de 14 anos de idade sem instrução.

(...) Valor não se aplica. Ex: Não se pode obter o total da produção agrícola em determinado município quando os produtos agrícolas são contabilizados com unidades de medida distintas.

Tabela 10 - Valor da produção (Mil Reais) de produtos das lavouras temporárias e permanentes – Rondon do Pará (PA), 2010-2019

Produto	2010	2011	2012	2013	2014	2015	2016	2017	2018	2019
Soja (em grão)	635	4.200	23.438	36.000	36.000	35.640	150.000	160.341	165.000	119.700
Milho (em grão)	8.541	8.275	5.137	9.720	8.280	7.488	4.356	1.733	2.500	4.212
Mandioca	15.000	21.632	14.791	14.382	16.920	5.040	4.223	3.564	2.296	832
Melancia	592	629	452	3.360	1.890	2.100	450	600	354	242
Arroz (em casca)	4.998	2.696	858	169	1.170	189	270	270	228	205
Tomate	-	-	-	-	-	903	780	1.092	1.040	156
Açaí	-	-	-	-	139
Feijão (em grão)	1.200	653	75	156	125	45	42	37	42	138
Banana (cacho)	1.075	1.373	739	3.578	2.600	1.125	1.350	1.500	1.260	72
Coco-da-baía	140	196	137	270	270	50	76	75	50	12
TOTAL*	34.241	43.615	46.742	68.208	86.866	53.098	161.547	169.212	172.770	125.708

Fonte: IBGE - Produção Agrícola Municipal (2021).

Nota:

(-) Zero absoluto, não resultante de um cálculo ou arredondamento. Ex: Em determinado município não existem pessoas de 14 anos de idade sem instrução.

(...) Valor não se aplica. Ex: Não se pode obter o total da produção agrícola em determinado município quando os produtos agrícolas são contabilizados com unidades de medida distintas.

(*) O Total pode não resultar da soma dos produtos listados, pois algumas culturas com produção dispensas em alguns anos não foram consideradas.

Tabela 11 - Quantidade produzida na extração vegetal – Rondon do Pará (PA), 2010-2019

Produto	2010	2011	2012	2013	2014	2015	2016	2017	2018	2019
7.1 - Carvão vegetal (Toneladas)	-	-	-	-	-	-	-	-	-	942
7.2 - Lenha (Metros cúbicos)	22.628	20.476	18.420	16.790	13.616	12.400	12.500	13.200	13.000	1.098
7.3 - Madeira em tora (Metros cúbicos)	16.550	14.299	16.400	114.830	92.590	84.200	46.000	49.200	92.500	105

Fonte: IBGE - Produção da Extração Vegetal e da Silvicultura (2021).

Nota:

(-) Zero absoluto, não resultante de um cálculo ou arredondamento. Ex: Em determinado município não existem pessoas de 14 anos de idade sem instrução.

(...) Valor não se aplica. Ex: Não se pode obter o total da produção agrícola em determinado município quando os produtos agrícolas são contabilizados com unidades de medida distintas.

Tabela 12 - Valor da produção na extração vegetal (Mil Reais) – Rondon do Pará (PA), 2010-2019

Produto	2010	2011	2012	2013	2014	2015	2016	2017	2018	2019
7.1 - Carvão vegetal	-	-	-	-	-	-	-	-	-	659
7.2 - Lenha	742	788	295	302	286	310	275	317	325	29
7.3 - Madeira em tora	4.389	5.219	2.952	26.411	24.999	24.839	7.360	8.856	17.205	26
TOTAL	5.131	6.007	3.247	26.713	25.285	25.149	7.635	9.173	17.530	714

Fonte: IBGE - Produção da Extração Vegetal e da Silvicultura (2021).

Nota:

(-) Zero absoluto, não resultante de um cálculo ou arredondamento. Ex: Em determinado município não existem pessoas de 14 anos de idade sem instrução.

Tabela 13 - Quantidade produzida na silvicultura - Rondon do Pará (PA), 2010-2019

Produto	2010	2011	2012	2013	2014	2015	2016	2017	2018	2019
1.3.1.1 - Madeira em tora de eucalipto para papel e celulose (Metros cúbicos)	-	-	761.645	214.060	175.000	-	-
1.3.2 - Madeira em tora para outras finalidades (Metros cúbicos)	94.370	102.365	50.900	45.200	45.000	40.000	35.000	37.000	34.700	28.000

Fonte: IBGE - Produção da Extração Vegetal e da Silvicultura (2021).

Nota:

(-) Zero absoluto, não resultante de um cálculo ou arredondamento. Ex: Em determinado município não existem pessoas de 14 anos de idade sem instrução.

(...) Ex: A produção de feijão em determinado município não foi pesquisada ou determinado município não existia no ano da pesquisa.

Tabela 14 - Valor da produção na silvicultura (Mil Reais) - Rondon do Pará (PA), 2010-2019

Produto	2010	2011	2012	2013	2014	2015	2016	2017	2018	2019
1.3.1.1 - Madeira em tora de eucalipto para papel e celulose	-	-	51.030	9.633	8.050	-	-
1.3.2 - Madeira em tora para outras finalidades	20.846	46.064	7.126	6.780	7.200	2.800	2.450	2.960	2.811	2.296
TOTAL	20.846	46.064	7.126	6.780	7.200	53.830	12.083	11.010	2.811	2.296

Fonte: IBGE - Produção da Extração Vegetal e da Silvicultura (2021).

Nota:

(-) Zero absoluto, não resultante de um cálculo ou arredondamento. Ex: Em determinado município não existem pessoas de 14 anos de idade sem instrução.

(...) Ex: A produção de feijão em determinado município não foi pesquisada ou determinado município não existia no ano da pesquisa.

6.2 MEIO AMBIENTE

Tabela 15 - Desmatamento total e incremento de desmatamento – Rondon do Pará (PA), 2010-2019

Produto	2010	2011	2012	2013	2014	2015	2016	2017	2018	2019
Total desmatado até (Km²)	5.414,9	5.441,7	5.455,9	5.484,7	5.507,2	5.526,1	5.552,8	5.572,2	5.597,2	5.631,4
Incrementos de desmatamento (Km²)	53,3	26,9	14,2	28,8	22,4	18,9	26,7	19,4	25,0	34,2
Total floresta até (Km²)	2.864,1	2.829,6	1.043,4	2.520,0	2.772,5	2.759,9	2.730,3	2.708,2	2.668,8	2.654,6
Total nuvem em (Km²)	5,6	13,3	1.785,1	279,7	6,3	0,0	2,9	5,6	20,0	0,0

Fonte: PRODES (2021).

Nota:

Área de nuvem significa que os satélites não conseguiram identificar o cenário em determinado ponto, pois a cobertura de nuvem não permitiu a captação da floresta (ou ausência dela).

16.3 ASSISTÊNCIA SOCIAL

Tabela 16 - Quantidade de famílias beneficiárias do Programa Bolsa Família (PBF) - mês de dezembro – Rondon do Pará (PA), 2010-2020

Referência	Quantidade de famílias
dez/10	4.621
dez/11	4.571
dez/12	4.307
dez/13	4.621
dez/14	4.330
dez/15	4.195
dez/16	4.053
dez/17	3.850
dez/18	3.668
dez/19	3.453
dez/20	3.684

Fonte: Ministério da Cidadania (2021).

Tabela 17 - Valor total pago às famílias por meio do Programa Bolsa Família (PBF) - mês de dezembro – Rondon do Pará (PA), 2010-2020

Referência	R\$
dez/10	480.775
dez/11	603.758
dez/12	600.570
dez/13	666.720
dez/14	697.056
dez/15	640.513
dez/16	695.683
dez/17	694.328
dez/18	731.383
dez/19	748.278
dez/20	76.509

Fonte: Ministério da Cidadania (2021).

Tabela 18 - Valor médio pago às famílias por meio do Programa Bolsa Família (PBF) - mês de dezembro – Rondon do Pará (PA), 2010-2020

Referência	R\$
dez/10	104,04
dez/11	132,08
dez/12	139,44
dez/13	144,28
dez/14	160,98
dez/15	152,68
dez/16	171,65
dez/17	180,34
dez/18	199,40
dez/19	216,70
dez/20	20,77

Fonte: Ministério da Cidadania (2021).

Tabela 19 - Quantidade total de pessoas em famílias beneficiárias do Programa Bolsa Família (PBF) - mês de dezembro – Rondon do Pará (PA), 2010-2020

Referência	Quantidade de pessoas
dez/18	13.092
dez/19	12.904
dez/20	12.848

Fonte: Ministério da Cidadania (2021).

Tabela 20 - Quantidade de benefícios para a superação da extrema pobreza (BSP) no Programa Bolsa Família - mês de dezembro – Rondon do Pará (PA), 2014-2020

Referência	Quantidade de benefícios
dez/14	894
dez/15	646
dez/16	963
dez/17	1.214
dez/18	1.451
dez/19	1.727
dez/20	1.917

Fonte: Ministério da Cidadania (2021).

Tabela 21 - Quantidade de famílias quilombolas beneficiárias do Programa Bolsa Família (BPF) - mês de dezembro – Rondon do Pará (PA), 2012-2020

Referência	Quantidade de famílias
dez/12	0
dez/13	0
dez/14	0
dez/15	0
dez/16	0
dez/17	0
dez/18	0
dez/19	0
dez/20	1

Fonte: Ministério da Cidadania (2021).

Tabela 22 - Quantidade de pessoas com deficiência (PCD) que recebem o Benefício de Prestação Continuada (BPC) - mês de dezembro – Rondon do Pará (PA), 2010-2020

Referência	Quantidade de pessoas
dez/10	379
dez/11	423
dez/12	475
dez/13	516
dez/14	539
dez/15	567
dez/16	589
dez/17	623
dez/18	673
dez/19	706
dez/20	699

Fonte: Ministério da Cidadania (2021).

Tabela 23 - Valor repassado às pessoas com deficiência (PCD) via Benefício de Prestação Continuada (BPC) - mês de dezembro – Rondon do Pará (PA), 2010-2020

Referência	R\$
dez/10	193.285
dez/11	230.530
dez/12	295.444
dez/13	349.842
dez/14	390.229
dez/15	446.789
dez/16	518.110
dez/17	583.526
dez/18	641.241
dez/19	706.585
dez/20	730.455

Fonte: Ministério da Cidadania (2021).

Tabela 24 - Quantidade de idosos que recebem o Benefício de Prestação Continuada (BPC) - mês de dezembro – Rondon do Pará (PA), 2010-2020

Referência	Quantidade de idosos
dez/10	428
dez/11	440
dez/12	461
dez/13	467
dez/14	480
dez/15	499
dez/16	505
dez/17	514
dez/18	570
dez/19	590
dez/20	640

Fonte: Ministério da Cidadania (2021).

Tabela 25 - Valor repassado aos idosos via Benefício de Prestação Continuada (BPC) - mês de dezembro – Rondon do Pará (PA), 2010-2020

Referência	R\$
dez/10	218.280
dez/11	239.800
dez/12	286.742
dez/13	316.626
dez/14	347.520
dez/15	393.212
dez/16	444.400
dez/17	481.618
dez/18	543.780
dez/19	595.806
dez/20	668.800

Fonte: Ministério da Cidadania (2021).

Tabela 26 - Quantidade de famílias inscritas no Cadastro Único - mês de dezembro – Rondon do Pará (PA), 2012-2020

Referência	Quantidade de famílias
dez/12	7.091
dez/13	7.348
dez/14	7.443
dez/15	6.419
dez/16	6.326
dez/17	6.515
dez/18	6.711
dez/19	6.949
dez/20	6.814

Fonte: Ministério da Cidadania (2021).

Tabela 27 - Quantidade de pessoas inscritas no Cadastro Único - mês de dezembro – Rondon do Pará (PA), 2012-2020

Referência	Quantidade de pessoas
dez/12	25.574
dez/13	26.203
dez/14	25.774
dez/15	21.937
dez/16	21.255
dez/17	20.907
dez/18	20.256
dez/19	20.201
dez/20	19.611

Fonte: Ministério da Cidadania (2021).

Tabela 28 - Quantidade de famílias inscritas no Cadastro Único em situação de pobreza - mês de dezembro - Rondon do Pará (PA), 2012-2020

Referência	Quantidade de famílias
dez/12	2.353
dez/13	2.321
dez/14	2.239
dez/15	1.639
dez/16	1.434
dez/17	1.060
dez/18	677
dez/19	528
dez/20	475

Fonte: Ministério da Cidadania (2021).

Tabela 29 - Quantidade de pessoas em situação de pobreza inscritas no Cadastro Único - mês de dezembro - Rondon do Pará (PA), 2012-2020

Referência	Quantidade de pessoas
dez/12	8.904
dez/13	8.832
dez/14	8.131
dez/15	6.009
dez/16	5.122
dez/17	3.684
dez/18	2.261
dez/19	1.641
dez/20	1.500

Fonte: Ministério da Cidadania (2021).

Tabela 30 - Quantidade de famílias inscritas no Cadastro Único em situação de extrema pobreza - mês de dezembro - Rondon do Pará (PA), 2012-2020

Referência	Quantidade de famílias
dez/12	3.380
dez/13	3.407
dez/14	3.538
dez/15	2.885
dez/16	2.880
dez/17	3.196
dez/18	3.382
dez/19	3.571
dez/20	3.569

Fonte: Ministério da Cidadania (2021).

Tabela 31 - Quantidade de pessoas em situação de extrema pobreza inscritas no Cadastro Único - mês de dezembro – Rondon do Pará (PA), 2012-2020

Referência	Quantidade de pessoas
dez/12	12.731
dez/13	12.641
dez/14	13.003
dez/15	10.532
dez/16	10.580
dez/17	11.507
dez/18	11.789
dez/19	12.179
dez/20	12.071

Fonte: Ministério da Cidadania (2021).

Tabela 32 - Quantidade de pessoas com deficiência (PCD) inscritas no Cadastro Único - mês de dezembro – Rondon do Pará (PA), 2012-2020

Referência	Quantidade de pessoas
dez/12	181
dez/13	310
dez/14	383
dez/15	436
dez/16	489
dez/17	735
dez/18	1.159
dez/19	1.301
dez/20	1.335

Fonte: Ministério da Cidadania (2021).

Tabela 33 - Quantidade de famílias em situação de rua inscritas no Cadastro Único - mês de dezembro – Rondon do Pará (PA), 2012-2020

Referência	Quantidade de famílias
dez/12	0
dez/13	0
dez/14	0
dez/15	0
dez/16	0
dez/17	1
dez/18	2
dez/19	1
dez/20	3

Fonte: Ministério da Cidadania (2021).

16.4 COMÉRCIO EXTERIOR

Tabela 34 - Valores de exportação, importação e saldo – Rondon do Pará (PA), 2010-2020

Ano	Exportação (FOB US\$)	Importação (FOB US\$)	Saldo (FOB US\$)
2010	553.678	0	553.678
2011	1.192.074	0	1.192.074
2012	485.780	0	485.780
2013	212.690	0	212.690
2014	17.717	0	17.717
2015	0	0	0
2016	787.403	0	787.403
2017	2.612.675	0	2.612.675
2018	3.314.238	38.682	3.275.556
2019	3.835.762	14.723	3.821.039
2020	4.508.965	0	4.508.965

Fonte: COMEX STAT, Ministério da Economia (2021).

Quadro 5 - Produtos exportados – Rondon do Pará (PA) - 2010

2010			
Código SH4*	Descrição	Valor FOB (US\$)	%
4412	Madeira contraplacada ou compensada, madeira folheada, e madeiras estratificadas semelhantes	553.678	100,0
TOTAL		553.678	100,0

Fonte: COMEX STAT, Ministério da Economia (2021).

(*) SH – Sistema Harmonizado. Código de identificação de grupos de produtos na balança comercial.

Quadro 6 - Produtos exportados – Rondon do Pará (PA) - 2016

2016			
Código SH4*	Descrição	Valor FOB (US\$)	%
4412	Madeira contraplacada ou compensada, madeira folheada, e madeiras estratificadas semelhantes	787.403	100,0
TOTAL		787.403	100,0

Fonte: COMEX STAT, Ministério da Economia (2021).

(*) SH – Sistema Harmonizado. Código de identificação de grupos de produtos na balança comercial.

Quadro 7 - Produtos exportados – Rondon do Pará (PA) - 2020

2020			
Código SH4*	Descrição	Valor FOB (US\$)	%
1201	Soja, mesmo triturada	4.138.995	91,8
4412	Madeira contraplacada ou compensada, madeira folheada, e madeiras estratificadas semelhantes	369.970	8,2
TOTAL		4.508.965	100,0

Fonte: COMEX STAT, Ministério da Economia (2021).

(*) SH – Sistema Harmonizado. Código de identificação de grupos de produtos na balança comercial.

Quadro 8 - Destino das exportações por país – Rondon do Pará (PA) - 2010

2010		
Destino	Valor FOB (US\$)	%
Estados Unidos	553.678	100,0
TOTAL	553.678	100,0

Fonte: COMEX STAT, Ministério da Economia (2021).

Quadro 9 - Destino das exportações por país – Rondon do Pará (PA) - 2016

2016		
Destino	Valor FOB (US\$)	%
Bolívia	337.727	42,9
Estados Unidos	212.603	27,0
República Dominicana	107.605	13,7
Itália	63.514	8,1
México	35.721	4,5
Guadalupe	30.233	3,8
TOTAL	787.403	100,0

Fonte: COMEX STAT, Ministério da Economia (2021).

Quadro 10 - Destino das exportações por país – Rondon do Pará (PA) - 2020

2020		
Destino	Valor FOB (US\$)	%
Arábia Saudita	3.199.860	71,0
China	738.598	16,4
Estados Unidos	369.970	8,2
Espanha	200.537	4,4
TOTAL	4.508.965	100,0

Fonte: COMEX STAT, Ministério da Economia (2021).

Quadro 11 - Destino das exportações por bloco econômico – Rondon do Pará (PA) - 2010

2010		
Destino	Valor FOB (US\$)	%
América do Norte	553.678	100,0
TOTAL	553.678	100,0

Fonte: COMEX STAT, Ministério da Economia (2021).

Quadro 12 - Destino das exportações por bloco econômico – Rondon do Pará (PA) - 2016

2016		
Destino	Valor FOB (US\$)	%
América do Sul	337.727	42,9
América do Norte	248.324	31,5
América Central e Caribe	137.838	17,5
Europa	63.514	8,1
TOTAL	787.403	100,0

Fonte: COMEX STAT, Ministério da Economia (2021).

Quadro 13 - Destino das exportações por bloco econômico – Rondon do Pará (PA) - 2020

2020		
Destino	Valor FOB (US\$)	%
Oriente Médio	3.199.860	71,0
Ásia (Exclusive Oriente Médio)	738.598	16,4
América do Norte	369.970	8,2
Europa	200.537	4,4
TOTAL	4.508.965	100,0

Fonte: COMEX STAT, Ministério da Economia (2021).

Tabela 35 - Participação das exportações de Rondon do Pará nas exportações do Pará, 2010-2020

Ano	Rondon do Pará Exportação (FOB US\$)	Pará Exportação (FOB US\$)	% Rondon do Pará
2010	553.678	12.833.142.946	0,004
2011	1.192.074	18.335.356.131	0,007
2012	485.780	14.775.566.142	0,003
2013	212.690	15.851.484.259	0,001
2014	17.717	14.256.009.692	0,000
2015	0	10.271.128.579	0,000
2016	787.403	10.511.067.616	0,007
2017	2.612.675	14.484.259.391	0,018
2018	3.314.238	15.568.661.845	0,021
2019	3.835.762	17.841.240.552	0,021
2020	4.508.965	20.611.770.877	0,022

Fonte: COMEX STAT, Ministério da Economia (2021).

16.5 DESENVOLVIMENTO HUMANO

Tabela 36 - IDHM e desagregações - Rondon do Pará (PA), Pará e Brasil - 1991, 2000 e 2010

IDHM	Rondon Pará	Pará	Brasil
IDHM 1991	0,392	0,413	0,493
IDHM 2000	0,461	0,518	0,612
IDHM 2010	0,602	0,646	0,727
IDHM Renda 1991	0,569	0,567	0,647
IDHM Renda 2000	0,59	0,601	0,692
IDHM Renda 2010	0,606	0,646	0,739
IDHM Longevidade 1991	0,637	0,64	0,662
IDHM Longevidade 2000	0,696	0,725	0,727
IDHM Longevidade 2010	0,788	0,789	0,816
IDHM Educação 1991	0,166	0,194	0,279
IDHM Educação 2000	0,239	0,319	0,456
IDHM Educação 2010	0,457	0,528	0,637

Fonte: Atlas PNUD (2021).

Nota:

O índice varia de 0 a 1. Quanto mais próximo de 1, maior o desenvolvimento humano.

Tabela 37 - Índice Firjan de Desenvolvimento Municipal (IFDM) geral e desagregado - nota e posição em ranking nacional – Rondon do Pará (PA), 2010-2016

Ano	IFDM Geral		Educação		Emprego e renda		Saúde	
	Nota	Ranking	Nota	Ranking	Nota	Ranking	Nota	Ranking
2010	0,5391	4.266 ^o	0,5746	4.353 ^o	0,5791	1.944 ^o	0,4635	4.889 ^o
2011	0,5375	4.477 ^o	0,5931	4.446 ^o	0,5607	2.202 ^o	0,4587	5.036 ^o
2012	0,5454	4.571 ^o	0,6246	4.207 ^o	0,5408	2.626 ^o	0,4709	5.076 ^o
2013	0,5454	4.735 ^o	0,6539	4.211 ^o	0,4708	3.721 ^o	0,5117	4.996 ^o
2014	0,5802	4.330 ^o	0,6685	4.098 ^o	0,5471	2.003 ^o	0,5251	5.023 ^o
2015	0,5282	4.841 ^o	0,6675	4.385 ^o	0,3916	3.299 ^o	0,5254	5.112 ^o
2016	0,5681	4.594 ^o	0,6702	4.367 ^o	0,4843	2.182 ^o	0,5498	5.125 ^o

Fonte: FIRJAN (2021).

Nota:

O índice varia de 0 (mínimo) a 1 ponto (máximo) para classificar o nível de cada localidade em quatro categorias: baixo (de 0 a 0,4), regular (0,4 a 0,6), moderado (de 0,6 a 0,8) e alto (0,8 a 1) desenvolvimento. Ou seja, quanto mais próximo de 1, maior o desenvolvimento da localidade.

Tabela 38 - Índice de Vulnerabilidade Social (IVS) geral e desagregado – Rondon do Pará (PA) - 2000 e 2010

IVS	2000	2010
IVS Geral	0,574	0,476
IVS Infraestrutura Urbana	0,486	0,293
IVS Capital Humano	0,710	0,642
IVS Renda e Trabalho	0,526	0,494

Fonte: Atlas da Vulnerabilidade Social, IPEA (2021).

Nota:

O índice varia entre 0 e 1, em que 0 corresponde à situação ideal, ou desejável, e 1 corresponde à pior situação.

16.6 EDUCAÇÃO

Quadro 14 - Percentual de Funções Docentes com curso superior por etapa/modalidade de ensino - Rondon do Pará (PA), 2018

2018									
Localização	Dependência Administrativa	Percentual de Funções Docentes com curso superior por etapa/modalidade de ensino							
		Educação Infantil			Ensino Fundamental			Ensino Médio	Educação de Jovens e Adultos
		Total	Creche	Pré-Escola	Total	Anos Iniciais	Anos Finais		
Total	Total	89,1	91,2	90,7	88,0	90,8	84,8	91,8	94,3
Total	Estadual	-	-	-	-	-	-	90,0	88,5
Total	Municipal	90,4	96,8	89,9	87,8	91,5	83,8	-	100,0
Total	Privada	77,8	33,3	100,0	90,5	84,6	100,0	100,0	-
Total	Pública	90,4	96,8	89,9	87,8	91,5	83,8	90,0	94,3
Urbana	Total	94,3	91,2	98,1	95,1	92,2	97,8	91,8	94,3
Urbana	Estadual	-	-	-	-	-	-	90,0	88,5
Urbana	Municipal	96,7	96,8	97,9	95,6	93,2	97,6	-	100,0
Urbana	Privada	77,8	33,3	100,0	90,5	84,6	100,0	100,0	-
Urbana	Pública	96,7	96,8	97,9	95,6	93,2	97,6	90,0	94,3
Rural	Total	72,7	-	72,7	68,1	80,0	64,4	-	-
Rural	Municipal	72,7	-	72,7	68,1	80,0	64,4	-	-
Rural	Pública	72,7	-	72,7	68,1	80,0	64,4	-	-

Fonte: INEP/MEC (2021).

Quadro 15 - Percentual de Funções Docentes com curso superior por etapa/modalidade de ensino - Rondon do Pará (PA), 2019

2019									
Localização	Dependência Administrativa	Percentual de Funções Docentes com curso superior por etapa/modalidade de ensino							
		Educação Infantil			Ensino Fundamental			Ensino Médio	Educação de Jovens e Adultos
		Total	Creche	Pré-Escola	Total	Anos Iniciais	Anos Finais		
Total	Total	90,8	100,0	87,9	90,5	92,6	88,7	100,0	100,0
Total	Estadual	-	-	-	-	-	-	100,0	100,0
Total	Municipal	89,7	100,0	86,7	89,7	92,0	87,9	-	100,0
Total	Privada	100,0	100,0	100,0	100,0	100,0	100,0	100,0	-
Total	Pública	89,7	100,0	86,7	89,7	92,0	87,9	100,0	100,0
Urbana	Total	98,6	100,0	98,0	97,7	96,7	99,0	100,0	100,0
Urbana	Estadual	-	-	-	-	-	-	100,0	100,0
Urbana	Municipal	98,4	100,0	97,7	97,4	96,4	98,9	-	100,0
Urbana	Privada	100,0	100,0	100,0	100,0	100,0	100,0	100,0	-
Urbana	Pública	98,4	100,0	97,7	97,4	96,4	98,9	100,0	100,0
Rural	Total	58,8	-	58,8	67,6	60,0	69,8	-	-
Rural	Municipal	58,8	-	58,8	67,6	60,0	69,8	-	-
Rural	Pública	58,8	-	58,8	67,6	60,0	69,8	-	-

Fonte: INEP/MEC (2021).

Quadro 16 - Percentual de Funções Docentes com curso superior por etapa/modalidade de ensino - Rondon do Pará (PA), 2020

2020									
Localização	Dependência Administrativa	Percentual de Funções Docentes com curso superior por etapa/modalidade de ensino							
		Educação Infantil			Ensino Fundamental			Ensino Médio	Educação de Jovens e Adultos
		Total	Creche	Pré-Escola	Total	Anos Iniciais	Anos Finais		
Total	Total	92,6	92,6	91,7	91,7	95,1	88,8	100,0	100,0
Total	Estadual	-	-	-	-	-	-	100,0	100,0
Total	Municipal	93,3	96,0	91,1	91,1	94,7	87,9	-	100,0
Total	Privada	83,3	50,0	100,0	100,0	100,0	100,0	100,0	-
Total	Pública	93,3	96,0	91,1	91,1	94,7	87,9	100,0	100,0
Urbana	Total	96,9	92,6	97,7	98,6	97,3	100,0	100,0	100,0
Urbana	Estadual	-	-	-	-	-	-	100,0	100,0
Urbana	Municipal	98,3	96,0	97,5	98,4	97,0	100,0	-	100,0
Urbana	Privada	83,3	50,0	100,0	100,0	100,0	100,0	100,0	-
Urbana	Pública	98,3	96,0	97,5	98,4	97,0	100,0	100,0	100,0
Rural	Total	75,0	-	75,0	70,6	76,9	69,0	-	-
Rural	Municipal	75,0	-	75,0	70,6	76,9	69,0	-	-
Rural	Pública	75,0	-	75,0	70,6	76,9	69,0	-	-

Fonte: INEP/MEC (2021).

Quadro 17 - Índice de Desenvolvimento da Educação Básica (IDEB) da rede municipal de ensino - Rondon do Pará (PA), 2011-2019

Série/Ano	Ideb observado					Metas projetadas				
	2011	2013	2015	2017	2019	2011	2013	2015	2017	2019
4ª série/5º ano	4,2	4,1	4,6	4,9	5,1	3,6	3,9	4,2	4,5	4,8
8ª série/9º ano	3,5	4,3	4,0	3,4	4,2	3,3	3,7	4,1	4,3	4,9

Fonte: INEP/MEC (2021).

Nota:

Os resultados marcados em verde referem-se ao Ideb que atingiu a meta.

Quadro 18 - Índice de Desenvolvimento da Educação Básica (IDEB) da rede municipal de ensino, 4ª série/5º ano - Rondon do Pará (PA), 2011-2019

Escola	Ideb Observado					Metas projetadas				
	2011	2013	2015	2017	2019	2011	2013	2015	2017	2019
E M E F DUQUE DE CAXIAS	3,5		3,4	4,5	4,0	4,0	4,3	4,6	4,9	5,2
E M E F ELIDIA MARIA DOS SANTOS	4,7	4,6	5,2	5,5	6,1	3,6	3,9	4,2	4,5	4,8
E M E F JOAO MIRANDA	4,5	4,0	4,3	5,0	4,9	3,9	4,2	4,5	4,8	5,1
E M E F JOSELINA MOREIRA DE OLIVEIRA	3,6	3,7	4,0	4,3	4,8	3,5	3,8	4,1	4,4	4,7
E M E F LUCIOLO OLIVEIRA RABELO	3,5	3,7	4,4	4,6	*	3,5	3,8	4,1	4,4	4,7
E M E F NOVA MANTENHA				**	**	3,6	3,9	4,2	4,5	4,8
E M E F PE JOSE FONTANELLA	4,0		4,3	*	**	4,0	4,3	4,6	4,9	5,2
E M E F PROFª CONCEICAO TAVARES	4,0			**	**	4,1	4,4	4,7	5,0	5,2
E M E F PROF FRANCISCO NUNES	4,3	4,5	4,1	5,0	4,8	4,3	4,6	4,9	5,1	5,4
E M E F PROFª MARIA LEI MIRANDA COLARES	4,9	4,6	5,7	5,3	5,5	4,6	4,9	5,2	5,4	5,7
E M E F SAO FRANCISCO	3,6	3,9	4,4	4,9	4,4	3,7	4,0	4,3	4,6	4,9
E M E F VASCO DA GAMA	4,2	3,7	3,9	4,5	4,8	4,1	4,3	4,6	4,9	5,2
E M E F VERA CRUZ	3,3			**	**		3,6	3,8	4,1	4,4

Fonte: INEP/MEC (2021).

Nota:

Os resultados marcados em verde referem-se ao Ideb que atingiu a meta.

Obs.:

* Número de participantes no SAEB insuficiente para que os resultados sejam divulgados.

** Sem média no SAEB: Não participou ou não atendeu os requisitos necessários para ter o desempenho calculado.

Quadro 19 - Índice de Desenvolvimento da Educação Básica (IDEB) da rede municipal de ensino, 8ª série/9º ano - Rondon do Pará (PA), 2011-2019

Escola	Ideb Observado					Metas projetadas				
	2011	2013	2015	2017	2019	2011	2013	2015	2017	2019
E M E F ADOLFO SOARES DE MORAES	4,8	5	4,7	3,7	5,2	3,4	3,8	4,2	4,4	4,7
E M E F DOM PEDRO I	2,5	4,9	3,5	*	3	3,1	3,6	4	4,2	4,5
E M E F DUQUE DE CAXIAS	4,2	4,1	4,2	*	3,6	3,3	3,6	3,9	4,2	4,5
E M E F LUCIOLO OLIVEIRA RABELO	3,3	3,5	2,8	*	3,6	3	3,4	3,8	4,1	4,4
E M E F PE JOSE FONTANELLA	3,1	2,6	4,2	2,8	**	3,5	3,9	4,3	4,5	4,8
E M E F PROF FRANCISCO NUNES	3,8	4,7	3,6	**	4,1	4,3	4,7	5	5,3	5,5

Fonte: INEP/MEC (2021).

Nota:

Os resultados marcados em verde referem-se ao Ideb que atingiu a meta.

Obs.:

* Número de participantes no SAEB insuficiente para que os resultados sejam divulgados.

** Sem média no SAEB: Não participou ou não atendeu os requisitos necessários para ter o desempenho calculado.

Quadro 20 - Número de matrículas da Educação Básica, por etapa de ensino - Rondon do Pará (PA), 2020

Número de Matrículas da Educação Básica																
		Etapa de Ensino														
		Educação Infantil			Ensino Fundamental		Ensino Médio			Educação de Jovens e Adultos		Educação Especial				
Total ^{1,4}		Creche	Pré-Escola	Total ^f	Anos Iniciais ⁷	Anos Finais ⁸	Total ^g	Ensino Médio Propedêutico	Ensino Médio Normal/Magistério	Curso Técnico Integrado (Ensino Médio Integrado)	Total ¹⁵	Ensino Fundamental ¹⁶	Ensino Médio ¹⁷	Total ¹⁸	Classes Comuns ¹⁹	Classes Exclusivas ²⁰
9.539	1.433	361	1.072	6.287	3.446	2.841	1.218	1.218	-	-	601	354	247	245	245	-

Fonte: INEP/MEC (2021).

Notas: 1 - O mesmo aluno pode ter mais de uma matrícula.

4 - O número de matrículas da Educação Básica é composto pela soma das seguintes etapas de Ensino: Total da Educação Infantil, Total do Ensino Fundamental, Total do Ensino Médio, Curso Técnico Concomitante, Curso Técnico Subsequente, Curso FIC Concomitante e Total da Educação de Jovens e Adultos.

5 - O total da Educação Infantil inclui matrículas da Creche e da Pré-Escola.

6 - Inclui matrículas em turmas do Ensino Fundamental.

7 - O total dos Anos Iniciais do Ensino Fundamental inclui matrículas em turmas do 1º ao 5º ano do Ensino Fundamental.

8 - O total dos Anos Finais do Ensino Fundamental inclui matrículas em turmas do 6º ao 9º ano do Ensino Fundamental.

9 - O total do Ensino Médio inclui matrículas do Ensino Médio Propedêutico, Curso Técnico Integrado (Ensino Médio Integrado) e Ensino Médio

Normal/Magistério.

15 - O total da EJA inclui matrículas nas seguintes etapas de Ensino: EJA Ensino Fundamental, EJA Ensino Médio, Cursos FIC de níveis Fundamental e Médio e Curso Técnico Integrado à EJA (EJA Integrada à Educação Profissional de Nível Médio).

16 - Inclui matrículas da EJA Ensino Fundamental nos Anos Iniciais, Anos Finais e Curso FIC integrado à EJA de nível Fundamental.

17 - Inclui matrículas da EJA Ensino Médio, Curso FIC integrado à EJA de nível Médio e Curso Técnico (Ensino Médio) integrado à EJA.

18 - O total da Educação Especial inclui matrículas em Classes Exclusivas (Escolas Exclusivamente Especializadas e/ou em Classes Exclusivas do Ensino Regular e/ou EJA) e de Classes Comuns do Ensino Regular e/ou EJA.

19 - Inclui matrículas de alunos com algum tipo de deficiência, transorno global do desenvolvimento e altas habilidades/superdotação do Ensino Regular e/ou EJA.

20 - Inclui matrículas de alunos com algum tipo de deficiência, transorno global do desenvolvimento e altas habilidades/superdotação em Escolas Exclusivamente Especializadas e/ou em Classes Exclusivas do Ensino Regular e/ou EJA.

Quadro 21 - Número de matrículas da Educação Básica, por localização e dependência administrativa - Rondon do Pará (PA), 2020

Número de Matrículas da Educação Básica										
Localização e Dependência Administrativa										
Total ^{1,3}	Urbana					Rural				
	Total	Federal	Estadual	Municipal	Privada	Total	Federal	Estadual	Municipal	Privada
9.539	8.339	-	1.439	6.571	329	1.200	-	-	1.200	-

Fonte: INEP/MEC (2021).

Notas: 1 - O mesmo aluno pode ter mais de uma matrícula.

3 - Inclui matrículas do Ensino Regular e/ou EJA.

Quadro 22 - Número de matrículas da Educação Infantil Regular, por etapa de ensino e dependência administrativa - Rondon do Pará (PA), 2020

Número de Matrículas da Educação Infantil										
Etapa de Ensino e Dependência Administrativa										
Total ^{1,3}	Creche					Pré-Escola				
	Total	Federal	Estadual	Municipal	Privada	Total	Federal	Estadual	Municipal	Privada
1.433	361	-	-	323	38	1.072	-	-	1.010	62

Fonte: INEP/MEC (2021).

Notas: 1 - O mesmo aluno pode ter mais de uma matrícula.

3 - Inclui matrículas do Ensino Regular e/ou EJA.

Quadro 23 - Número de Matrículas do Ensino Fundamental Regular, por etapa de ensino e dependência administrativa - Rondon do Pará (PA), 2020

Número de Matrículas do Ensino Fundamental										
Etapa de Ensino e Dependência Administrativa										
Total ^{1,3}	Anos Iniciais					Anos Finais				
	Total ⁴	Federal	Estadual	Municipal	Privada	Total ⁵	Federal	Estadual	Municipal	Privada
6.287	3.446	-	-	3.298	148	2.841	-	-	2.786	55

Fonte: INEP/MEC (2021).

Notas: 1 - O mesmo aluno pode ter mais de uma matrícula.

3 - Inclui matrículas do Ensino Fundamental.

4 - O total dos Anos Iniciais do Ensino Fundamental inclui matrículas em turmas do 1º ao 5º ano do Ensino Fundamental.

5 - O total dos Anos Finais do Ensino Fundamental inclui matrículas em turmas do 6º ao 9º ano do Ensino Fundamental.

16.7 ELEIÇÕES

Tabela 39 - Eleitores aptos a votar e eleitores aptos com e sem biometria – Rondon do Pará (PA) - eleições municipais 2016 e 2020

Ano da eleição	Eleitores aptos a votar	Eleitores aptos a votar com biometria	Eleitores aptos a votar sem biometria
2016	30.018	118	29.900
2020	29.722	24.602	5.120

Fonte: Tribunal Superior Eleitoral (2021).

Tabela 40 - Eleitorado com deficiência – Rondon do Pará (PA) - eleições municipais 2016 e 2020

Ano da eleição	Eleitores com deficiência	%_eleitores com deficiência em relação ao total de eleitores
2016	37	0,12
2020	183	0,62

Fonte: Tribunal Superior Eleitoral (2021).

Tabela 41 - Eleitorado com deficiência por tipo de deficiência – Rondon do Pará (PA) - eleições municipais 2016 e 2020

Eleições 2016		
Tipo de deficiência	Quantitativo	Porcentagem (%)
Deficiência De Locomoção	11	25,0
Deficiência Visual	9	20,5
Deficiência Auditiva	4	9,1
Dificuldade Para O Exercício Do Voto	1	2,3
Outros	19	43,2
TOTAL	44	100,0

Eleições 2020		
Tipo de deficiência	Quantitativo	Porcentagem (%)
Deficiência De Locomoção	42	19,0
Deficiência Visual	31	14,0
Dificuldade Para O Exercício Do Voto	20	9,0
Deficiência Auditiva	19	8,6
Outros	109	49,3
TOTAL	221	100,0

Fonte: Tribunal Superior Eleitoral (2021).

Nota: O somatório difere da tabela anterior porque um eleitor pode ter mais de uma deficiência.

Tabela 42 - Quantitativo de eleitorado por gênero – Rondon do Pará (PA) - eleições municipais 2016 e 2020

Gênero	Eleições 2016	Eleições 2020
Feminino	14.398	14.446
Masculino	15.588	15.267
Não informado	32	9
TOTAL	30.018	29.722

Fonte: Tribunal Superior Eleitoral (2021).

Tabela 43 - Quantitativo de eleitorado por faixa etária – Rondon do Pará (PA) - eleições municipais 2016

Faixa etária	Quantitativo	Porcentagem (%)
16 anos	264	0,9
17 anos	413	1,4
18 anos	607	2,0
19 anos	637	2,1
20 anos	692	2,3
21 a 24 anos	2.735	9,1
25 a 29 anos	3.259	10,9
30 a 34 anos	3.426	11,4
35 a 39 anos	3.229	10,8
40 a 44 anos	2.678	8,9
45 a 49 anos	2.562	8,5
50 a 54 anos	2.406	8,0
55 a 59 anos	1.925	6,4
60 a 64 anos	1.454	4,8
65 a 69 anos	1.179	3,9
70 a 74 anos	801	2,7
75 a 79 anos	682	2,3
80 a 84 anos	487	1,6
85 a 89 anos	344	1,1
90 a 94 anos	188	0,6
95 a 99 anos	41	0,1
100 anos ou mais	7	0,0
Inválido	2	0,0
TOTAL	30.018	100,0

Fonte: Tribunal Superior Eleitoral (2021).

Tabela 44 - Quantitativo de eleitorado por faixa etária – Rondon do Pará (PA) - eleições municipais 2020

Faixa etária	Quantitativo	Porcentagem (%)
16 anos	47	0,2
17 anos	178	0,6
18 anos	408	1,4
19 anos	513	1,7
20 anos	584	2,0
21 a 24 anos	2.563	8,6
25 a 29 anos	2.956	9,9
30 a 34 anos	3.014	10,1
35 a 39 anos	3.159	10,6
40 a 44 anos	2.954	9,9
45 a 49 anos	2.459	8,3
50 a 54 anos	2.470	8,3
55 a 59 anos	2.174	7,3
60 a 64 anos	1.774	6,0
65 a 69 anos	1.292	4,3
70 a 74 anos	1.045	3,5
75 a 79 anos	716	2,4
80 a 84 anos	605	2,0
85 a 89 anos	378	1,3
90 a 94 anos	270	0,9
95 a 99 anos	138	0,5
100 anos ou mais	25	0,1
TOTAL	29.722	100,0

Fonte: Tribunal Superior Eleitoral (2021).

Handwritten signature or mark.

Tabela 45 - Quantitativo de eleitorado por grau de instrução – Rondon do Pará (PA) - eleições municipais 2016 e 2020

Eleições 2016		
Grau de instrução	Quantitativo	Porcentagem (%)
Superior Completo	471	1,6
Superior Incompleto	275	0,9
Ensino Médio Completo	2.171	7,2
Ensino Médio Incompleto	4.200	14,0
Ensino Fundamental Completo	1.536	5,1
Ensino Fundamental Incompleto	10.847	36,1
Lê e Escreve	5.940	19,8
Analfabeto	4.552	15,2
Não Informado	26	0,1
TOTAL	30.018	100,0

Eleições 2020		
Grau de instrução	Quantitativo	Porcentagem (%)
Superior Completo	1.437	4,8
Superior Incompleto	678	2,3
Ensino Médio Completo	5.134	17,3
Ensino Médio Incompleto	3.252	10,9
Ensino Fundamental Completo	1.364	4,6
Ensino Fundamental Incompleto	9.341	31,4
Lê e Escreve	4.194	14,1
Analfabeto	4.314	14,5
Não Informado	8	0,0
TOTAL	29.722	100,0

Fonte: Tribunal Superior Eleitoral (2021).

Tabela 46 - Quantitativo de pedidos de registros de candidatura – Rondon do Pará (PA) - eleições municipais 2016 e 2020

Eleição	Aptos	Inaptos	Total de pedidos de registros de candidatura
Eleições 2016	131	4	135
Eleições 2020	149	1	150

Fonte: Tribunal Superior Eleitoral (2021).

Tabela 47 - Quantitativo de pedidos de registros de candidatura por cargo – Rondon do Pará (PA) - eleições municipais 2016 e 2020

Eleição	Prefeito	Vereador
Eleições 2016	4	127
Eleições 2020	5	140

Fonte: Tribunal Superior Eleitoral (2021).

Tabela 48 - Quantitativo de pedidos de registros de candidatura por partido – Rondon do Pará (PA) - eleições municipais 2016

Partido	Quantitativo	Porcentagem (%)
PHS	19	14,1
PP	17	12,6
PSC	17	12,6
PMDB	13	9,6
PSDB	13	9,6
PT	10	7,4
PPS	9	6,7
PR	9	6,7
PRB	8	5,9
PSB	7	5,2
PTC	4	3,0
PSL	2	1,5
PTB	2	1,5
DEM	1	0,7
PC do B	1	0,7
PDT	1	0,7
PSD	1	0,7
SD	1	0,7
TOTAL	135	100,0

Fonte: Tribunal Superior Eleitoral (2021).

Tabela 49 - Quantitativo de pedidos de registros de candidatura por partido – Rondon do Pará (PA) - eleições municipais 2020

Partido	Quantitativo	Porcentagem (%)
MDB	20	13,3
DEM	19	12,7
PSD	18	12,0
PSDB	17	11,3
PSL	16	10,7
REPUBLICANOS	15	10,0
PODE	14	9,3
PSC	9	6,0
PATRIOTA	8	5,3
PC do B	8	5,3
PT	6	4,0
TOTAL	150	100,0

Fonte: Tribunal Superior Eleitoral (2021).

Tabela 50 - Quantitativo de pedidos de registros de candidatura por gênero – Rondon do Pará (PA) - eleições municipais 2016 e 2020

Gênero	Eleições 2016	%_2016	Eleições 2020	%_2020
Masculino	90	66,7	103	68,7
Feminino	45	33,3	47	31,3
TOTAL	135	100,0	150	100,0

Fonte: Tribunal Superior Eleitoral (2021).

R

Tabela 51 - Quantitativo de pedidos de registros de candidatura por faixa etária – Rondon do Pará (PA) - eleições municipais 2016

2016		
Faixa etária	Quantitativo	Porcentagem (%)
18 anos	2	1,5
19 anos	1	0,7
21 a 24 anos	1	0,7
25 a 29 anos	11	8,1
30 a 34 anos	19	14,1
35 a 39 anos	21	15,6
40 a 44 anos	29	21,5
45 a 49 anos	18	13,3
50 a 54 anos	14	10,4
55 a 59 anos	10	7,4
60 a 64 anos	6	4,4
65 a 69 anos	3	2,2
TOTAL	135	100,0

Fonte: Tribunal Superior Eleitoral (2021).

Tabela 52 - Quantitativo de pedidos de registros de candidatura por faixa etária – Rondon do Pará (PA) - eleições municipais 2020

2020		
Faixa etária	Quantitativo	Porcentagem (%)
21 a 24 anos	3	2,0
25 a 29 anos	11	7,3
30 a 34 anos	20	13,3
35 a 39 anos	27	18,0
40 a 44 anos	21	14,0
45 a 49 anos	28	18,7
50 a 54 anos	19	12,7
55 a 59 anos	13	8,7
60 a 64 anos	4	2,7
65 a 69 anos	3	2,0
70 a 74 anos	1	0,7
TOTAL	150	100,0

Fonte: Tribunal Superior Eleitoral (2021).

Tabela 53 - Quantitativo de pedidos de registros de candidatura por cor/raça – Rondon do Pará (PA) - eleições municipais 2016 e 2020

Cor/raça	Eleições 2016	%_2016	Eleições 2020	%_2020
Parda	99	73,3	112	74,7
Branco	20	14,8	23	15,3
Preta	16	11,9	13	8,7
Amarela	0	0,0	2	1,3
TOTAL	135	100,0	150	100,0

Fonte: Tribunal Superior Eleitoral (2021).

R

Tabela 54 - Quantitativo de pedidos de registros de candidatura por grau de instrução – Rondon do Pará (PA) - eleições municipais 2016

Eleições 2016		
Grau de instrução	Quantitativo	Porcentagem (%)
Superior completo	28	20,7
Superior incompleto	2	1,5
Ensino Médio completo	48	35,6
Ensino Médio incompleto	10	7,4
Ensino Fundamental completo	25	18,5
Ensino Fundamental incompleto	19	14,1
Lê e escreve	3	2,2
TOTAL	135	100,0

Fonte: Tribunal Superior Eleitoral (2021).

Tabela 55 - Quantitativo de pedidos de registros de candidatura por grau de instrução – Rondon do Pará (PA) - eleições municipais 2020

Eleições 2020		
Grau de instrução	Quantitativo	Porcentagem (%)
Superior completo	35	23,3
Superior incompleto	5	3,3
Ensino Médio completo	53	35,3
Ensino Médio incompleto	5	3,3
Ensino Fundamental completo	27	18,0
Ensino Fundamental incompleto	18	12,0
Lê e escreve	7	4,7
TOTAL	150	100,0

Fonte: Tribunal Superior Eleitoral (2021).

16.8 FINANÇAS PÚBLICAS

Tabela 56 - Despesas liquidadas por função – Rondon do Pará (PA), 2013

Conta	Valor (R\$)	%
Despesas (Exceto Intra-Orçamentárias)	68.691.162	100,00
01 - Legislativa	1.898.286	2,76
01.031 - Ação Legislativa	1.897.233	-
01.999 - Demais Subfunções Legislativa	1.053	-
04 - Administração	4.081.441	5,94
04.122 - Administração Geral	3.977.161	-
04.123 - Administração Financeira	95.212	-
04.131 - Comunicação Social	9.067	-
08 - Assistência Social	1.950.327	2,84
08.241 - Assistência ao Idoso	8.526	-
08.243 - Assistência à Criança e ao Adolescente	212.517	-
08.244 - Assistência Comunitária	1.323.555	-
08.999 - Demais Subfunções Assistência Social	405.730	-
10 - Saúde	14.119.394	20,55
10.301 - Atenção Básica	6.849.683	-
10.302 - Assistência Hospitalar e Ambulatorial	6.499.759	-
10.304 - Vigilância Sanitária	332.707	-
10.305 - Vigilância Epidemiológica	429.695	-
10.999 - Demais Subfunções Saúde	7.550	-
12 - Educação	32.343.533	47,09
12.361 - Ensino Fundamental	24.695.415	-
12.364 - Ensino Superior	92.116	-
12.365 - Educação Infantil	4.722.332	-
12.999 - Demais Subfunções Educação	2.833.670	-
13 - Cultura	800.658	1,17
13.392 - Difusão Cultural	800.658	-
15 - Urbanismo	4.826.547	7,03
15.451 - Infra-Estrutura Urbana	984.027	-
15.452 - Serviços Urbanos	3.842.520	-
16 - Habitação	25.000	0,04
16.482 - Habitação Urbana	25.000	-
17 - Saneamento	4.127.774	6,01
17.512 - Saneamento Básico Urbano	4.127.774	-
18 - Gestão Ambiental	287.621	0,42
18.541 - Preservação e Conservação Ambiental	287.621	-
20 - Agricultura	394.056	0,57
20.999 - Demais Subfunções Agricultura	394.056	-
23 - Comércio e Serviços	26.185	0,04
23.999 - Demais Subfunções Comércio e Serviços	26.185	-
26 - Transporte	1.233.673	1,80
26.782 - Transporte Rodoviário	1.231.039	-
26.999 - Demais Subfunções Transporte	2.634	-
27 - Desporto e Lazer	122.206	0,18
27.811 - Desporto de Rendimento	122.206	-
28 - Encargos Especiais	2.454.461	3,57
28.843 - Serviço da Dívida Interna	731.700	-
28.846 - Outros Encargos Especiais	656.585	-
28.999 - Demais Subfunções Encargos Especiais	1.066.175	-

Fonte: Secretaria do Tesouro Nacional (2021).
Elaboração própria.

Tabela 57 - Despesas liquidadas por função – Rondon do Pará (PA), 2016

Conta	Valor (R\$)	%
Despesas (Exceto Intraorçamentárias)	90.623.292	100,00
01 - Legislativa	2.474.508	2,73
01.031 - Ação Legislativa	2.474.508	-
04 - Administração	6.137.192	6,77
04.121 - Planejamento e Orçamento	144.000	-
04.122 - Administração Geral	5.782.622	-
04.123 - Administração Financeira	103.398	-
04.131 - Comunicação Social	107.172	-
08 - Assistência Social	3.109.548	3,43
08.241 - Assistência ao Idoso	18.230	-
08.243 - Assistência à Criança e ao Adolescente	65.739	-
08.244 - Assistência Comunitária	2.763.807	-
08.999 - Demais Subfunções Assistência Social	261.771	-
10 - Saúde	19.268.504	21,26
10.301 - Atenção Básica	18.713.546	-
10.303 - Suporte Profilático e Terapêutico	540.943	-
10.999 - Demais Subfunções Saúde	14.016	-
12 - Educação	40.124.655	44,28
12.361 - Ensino Fundamental	39.032.136	-
12.364 - Ensino Superior	38.825	-
12.365 - Educação Infantil	175.932	-
12.999 - Demais Subfunções Educação	877.762	-
13 - Cultura	393.964	0,43
13.392 - Difusão Cultural	393.964	-
15 - Urbanismo	10.937.026	12,07
15.451 - Infraestrutura Urbana	3.929.514	-
15.452 - Serviços Urbanos	4.542.453	-
15.999 - Demais Subfunções Urbanismo	2.465.059	-
17 - Saneamento	4.135.400	4,56
17.512 - Saneamento Básico Urbano	4.135.400	-
18 - Gestão Ambiental	265.014	0,29
18.541 - Preservação e Conservação Ambiental	265.014	-
20 - Agricultura	709.916	0,78
20.605 - Abastecimento	42.560	-
20.608 - Promoção da Produção Agropecuária	294.000	-
20.122 - Administração Geral	373.356	-
26 - Transporte	18.755	0,02
26.122 - Administração Geral	18.755	-
27 - Desporto e Lazer	35.468	0,04
27.812 - Desporto Comunitário	35.468	-
28 - Encargos Especiais	3.013.340	3,33
28.843 - Serviço da Dívida Interna	682.687	-
28.846 - Outros Encargos Especiais	894.619	-
28.999 - Demais Subfunções Encargos Especiais	1.436.034	-

Fonte: Secretaria do Tesouro Nacional (2021).

Elaboração própria.

Tabela 58 - Despesas liquidadas por função – Rondon do Pará (PA), 2020

Conta	Valor (R\$)	%
Despesas Exce to Intraorçamentárias	114.795.274	100,00
01 - Legislativa	3.678.122	3,20
01.031 - Ação Legislativa	3.673.572	-
FU01 - Demais Subfunções	4.550	-
04 - Administração	14.047.049	12,24
04.122 - Administração Geral	12.019.670	-
04.123 - Administração Financeira	1.942.050	-
04.128 - Formação de Recursos Humanos	2.560	-
04.131 - Comunicação Social	50.769	-
FU04 - Demais Subfunções	32.000	-
06 - Segurança Pública	68.589	0,06
06.181 - Policiamento	59.210	-
FU06 - Demais Subfunções	9.379	-
08 - Assistência Social	4.667.305	4,07
08.243 - Assistência à Criança e ao Adolescente	773.898	-
08.244 - Assistência Comunitária	1.326.978	-
08.122 - Administração Geral	2.429.331	-
FU08 - Demais Subfunções	137.098	-
10 - Saúde	28.353.448	24,70
10.301 - Atenção Básica	8.261.389	-
10.302 - Assistência Hospitalar e Ambulatorial	11.424.849	-
10.303 - Suporte Profilático e Terapêutico	2.195.554	-
10.304 - Vigilância Sanitária	453.766	-
10.305 - Vigilância Epidemiológica	1.234.962	-
10.122 - Administração Geral	4.735.906	-
FU10 - Demais Subfunções	47.023	-
12 - Educação	45.284.875	39,45
12.361 - Ensino Fundamental	35.689.739	-
12.362 - Ensino Médio	1.633.346	-
12.364 - Ensino Superior	56.400	-
12.365 - Educação Infantil	5.085.285	-
12.122 - Administração Geral	1.288.124	-
FU12 - Demais Subfunções	631.980	-
13 - Cultura	768.920	0,67
13.392 - Difusão Cultural	768.920	-
14 - Direitos da Cidadania	15.535	0,01
14.422 - Direitos Individuais, Coletivos e Difusos	920	-
FU14 - Demais Subfunções	14.615	-
15 - Urbanismo	3.182.429	2,77
15.451 - Infraestrutura Urbana	1.221.263	-
15.452 - Serviços Urbanos	64.780	-
FU15 - Demais Subfunções	1.896.387	-
17 - Saneamento	4.839.211	4,22
17.512 - Saneamento Básico Urbano	4.839.211	-
18 - Gestão Ambiental	640.525	0,56
18.541 - Preservação e Conservação Ambiental	572.645	-
18.543 - Recuperação de Áreas Degradadas	67.880	-
20 - Agricultura	1.056.463	0,92
20.605 - Abastecimento	48.515	-
20.608 - Promoção da Produção Agropecuária	336.085	-
20.122 - Administração Geral	671.862	-
24 - Comunicações	67.506	0,06
24.722 - Telecomunicações	67.506	-
25 - Energia	1.671.517	1,46
25.752 - Energia Elétrica	1.671.517	-
27 - Desporto e Lazer	36.400	0,03
27.812 - Desporto Comunitário	36.400	-
28 - Encargos Especiais	6.417.381	5,59
28.843 - Serviço da Dívida Interna	6.417.381	-
Despesas Intraorçamentárias	83	-

Fonte: Secretaria do Tesouro Nacional (2021).
Elaboração própria.

Tabela 59 - Despesas orçamentárias liquidadas – Rondon do Pará (PA), 2013

Conta	Valor (R\$)	%
Total Despesa	68.691.162	100,00
3.0.00.00.00.00 - Despesas Correntes	62.345.627	-
3.1.00.00.00.00 - Pessoal e Encargos Sociais	39.128.649	56,96
3.1.90.00.00.00 - Aplicações Diretas	39.128.649	-
3.1.90.01.00.00 - Aposentadorias do RPPS, Reserva Remunerada e Reformas dos Militares	116.962	-
3.1.90.03.00.00 - Pensões do RPPS e do Militar	99.812	-
3.1.90.04.00.00 - Contratação por Tempo Determinado	553.878	-
3.1.90.11.00.00 - Vencimentos e Vantagens Fixas - Pessoal Civil	31.184.800	-
3.1.90.13.00.00 - Obrigações Patronais	5.207.089	-
3.1.90.13.08.00 - Plano de Seg. Soc. do Servidor - Pessoal Ativo	5.207.089	-
3.1.90.16.00.00 - Outras Despesas Variáveis - Pessoal Civil	1.065.920	-
3.1.90.92.00.00 - Despesas de Exercícios Anteriores	4.934	-
3.1.90.94.00.00 - Indenizações e Restituições Trabalhistas	877.465	-
3.1.90.99.00.00 - A Classificar	17.790	-
3.3.00.00.00.00 - Outras Despesas Correntes	23.216.978	33,80
3.3.50.00.00.00 - Transferências a Instituições Privadas sem Fins Lucrativos	24.000	-
3.3.90.00.00.00 - Aplicações Diretas	23.192.978	-
3.3.90.14.00.00 - Diárias - Civil	297.570	-
3.3.90.30.00.00 - Material de Consumo	6.183.164	-
3.3.90.31.00.00 - Premiações Culturais, Artísticas, Científicas, Desportivas e Outras	22.100	-
3.3.90.32.00.00 - Material, Bem ou Serviço para Distribuição Gratuita	81.320	-
3.3.90.33.00.00 - Passagens e Despesas com Locomoção	19.396	-
3.3.90.35.00.00 - Serviços de Consultoria	238.382	-
3.3.90.36.00.00 - Outros Serviços de Terceiros - Pessoa Física	7.580.434	-
3.3.90.39.00.00 - Outros Serviços de Terceiros - Pessoa Jurídica	6.800.041	-
3.3.90.41.00.00 - Contribuições	95.212	-
3.3.90.46.00.00 - Auxílio-Alimentação	935.966	-
3.3.90.47.00.00 - Obrigações Tributárias e Contributivas	681.458	-
3.3.90.92.00.00 - Despesas de Exercícios Anteriores	70.827	-
3.3.90.93.00.00 - Indenizações e Restituições	130.212	-
3.3.90.95.00.00 - Indenização pela Execução de Trabalhos de Campo	5.895	-
3.3.90.99.00.00 - A Classificar	51.000	-
4.0.00.00.00.00 - Despesas de Capital	6.345.535	9,24
4.4.00.00.00.00 - Investimentos	5.583.367	-
4.4.90.00.00.00 - Aplicações Diretas	5.583.367	-
4.4.90.51.00.00 - Obras e Instalações	5.307.151	-
4.4.90.52.00.00 - Equipamentos e Material Permanente	276.216	-
4.5.00.00.00.00 - Inversões Financeiras	30.468	-
4.5.90.00.00.00 - Aplicações Diretas	30.468	-
4.5.90.61.00.00 - Aquisição de Imóveis	30.468	-
4.6.00.00.00.00 - Amortização da Dívida	731.700	-
4.6.90.00.00.00 - Aplicações Diretas	731.700	-
4.6.90.71.00.00 - Principal da Dívida Contratual Resgatado	731.700	-

Fonte: Secretaria do Tesouro Nacional (2021).

Elaboração própria.

Tabela 60 - Despesas orçamentárias liquidadas – Rondon do Pará (PA), 2016

Conta	Valor (R\$)	%
Total Geral da Despesa	90.623.292	100,00
3.0.00.00.00.00 - Despesas Correntes	83.224.718	-
3.1.00.00.00.00 - Pessoal e Encargos Sociais	59.517.212	65,68
3.1.90.00.00.00 - Aplicações Diretas	59.517.212	-
3.1.90.01.00.00 - Aposentadorias do RPPS, Reserva Remunerada e Reformas dos Militares	102.458	-
3.1.90.03.00.00 - Pensões do RPPS e do Militar	200.066	-
3.1.90.04.00.00 - Contratação por Tempo Determinado	7.849.664	-
3.1.90.11.00.00 - Vencimentos e Vantagens Fixas - Pessoal Civil	41.661.617	-
3.1.90.13.00.00 - Obrigações Patronais	8.586.138	-
3.1.90.13.99.00 - Outras Obrigações Patronais	8.586.138	-
3.1.90.16.00.00 - Outras Despesas Variáveis - Pessoal Civil	110.964	-
3.1.90.94.00.00 - Indenizações e Restituições Trabalhistas	993.091	-
3.1.90.99.00.00 - A Classificar	13.215	-
3.3.00.00.00.00 - Outras Despesas Correntes	23.707.506	26,16
3.3.50.00.00.00 - Transferências a Instituições Privadas sem Fins Lucrativos	2.150	-
3.3.90.00.00.00 - Aplicações Diretas	23.705.356	-
3.3.90.14.00.00 - Diárias - Civil	750.198	-
3.3.90.30.00.00 - Material de Consumo	7.047.769	-
3.3.90.31.00.00 - Premiações Culturais, Artísticas, Científicas, Desportivas e Outras	27.666	-
3.3.90.32.00.00 - Material, Bem ou Serviço para Distribuição Gratuita	520.699	-
3.3.90.33.00.00 - Passagens e Despesas com Locomoção	13.559	-
3.3.90.35.00.00 - Serviços de Consultoria	6.000	-
3.3.90.36.00.00 - Outros Serviços de Terceiros - Pessoa Física	720.003	-
3.3.90.39.00.00 - Outros Serviços de Terceiros - Pessoa Jurídica	11.073.469	-
3.3.90.41.00.00 - Contribuições	103.398	-
3.3.90.43.00.00 - Subvenções Sociais	92.000	-
3.3.90.46.00.00 - Auxílio-Alimentação	1.851.521	-
3.3.90.47.00.00 - Obrigações Tributárias e Contributivas	935.651	-
3.3.90.48.00.00 - Outros Auxílios Financeiros a Pessoas Físicas	142.959	-
3.3.90.92.00.00 - Despesas de Exercícios Anteriores	35.633	-
3.3.90.93.00.00 - Indenizações e Restituições	369.605	-
3.3.90.95.00.00 - Indenização pela Execução de Trabalhos de Campo	15.225	-
4.0.00.00.00.00 - Despesas de Capital	7.398.574	-
4.4.00.00.00.00 - Investimentos	6.715.887	7,41
4.4.90.00.00.00 - Aplicações Diretas	6.715.887	-
4.4.90.51.00.00 - Obras e Instalações	5.410.842	-
4.4.90.51.99.00 - Demais Obras e Instalações	5.410.842	-
4.4.90.52.00.00 - Equipamentos e Material Permanente	1.305.044	-
4.6.00.00.00.00 - Amortização da Dívida	682.687	0,75
4.6.90.00.00.00 - Aplicações Diretas	682.687	-
4.6.90.71.00.00 - Principal da Dívida Contratual Resgatado	682.687	-

Fonte: Secretaria do Tesouro Nacional (2021).

Elaboração própria.

Tabela 61 - Despesas orçamentárias liquidadas – Rondon do Pará (PA), 2020

Conta	Valor (R\$)	%
Total Geral da Despesa	114.795.356	100,00
3.0.00.00.00 - Despesas Correntes	105.131.812	-
3.1.00.00.00 - Pessoal e Encargos Sociais	73.152.885	63,72
3.1.90.00.00 - Aplicações Diretas	73.152.885	-
3.1.90.01.00 - Aposentadorias do RPPS, Reserva Remunerada e Reformas dos Militares	105.757	-
3.1.90.03.00 - Pensões do RPPS e do Militar	195.556	-
3.1.90.04.00 - Contratação por Tempo Determinado	12.707.665	-
3.1.90.11.00 - Vencimentos e Vantagens Fixas - Pessoal Civil	55.574.054	-
3.1.90.13.00 - Obrigações Patronais	3.108.664	-
3.1.90.13.02 - Contribuições Previdenciárias - INSS	3.108.664	-
3.1.90.16.00 - Outras Despesas Variáveis - Pessoal Civil	825.405	-
3.1.90.91.00 - Sentenças Judiciais	11.501	-
3.1.90.94.00 - Indenizações e Restituições Trabalhistas	624.281	-
3.2.00.00.00 - Juros e Encargos da Dívida	170.972	0,15
3.2.90.00.00 - Aplicações Diretas	170.972	-
3.2.90.21.00 - Juros sobre a Dívida por Contrato	170.972	-
3.3.00.00.00 - Outras Despesas Correntes	31.807.955	27,71
3.3.50.00.00 - Transferências a Instituições Privadas sem Fins Lucrativos	125.404	-
3.3.90.00.00 - Aplicações Diretas	31.682.469	-
3.3.90.14.00 - Diários - Civil	918.631	-
3.3.90.30.00 - Material de Consumo	12.157.820	-
3.3.90.31.00 - Premiações Culturais, Artísticas, Científicas, Desportivas e Outras	25.500	-
3.3.90.32.00 - Material, Bem ou Serviço para Distribuição Gratuita	1.858.304	-
3.3.90.33.00 - Passagens e Despesas com Locomoção	140.178	-
3.3.90.35.00 - Serviços de Consultoria	689.473	-
3.3.90.36.00 - Outros Serviços de Terceiros - Pessoa Física	1.368.399	-
3.3.90.39.00 - Outros Serviços de Terceiros - Pessoa Jurídica	11.248.060	-
3.3.90.40.00 - Serviços de Tecnologia da Informação e Comunicação (TIC) - Pessoa Jurídica	12.800	-
3.3.90.46.00 - Auxílio-Alimentação	2.309.080	-
3.3.90.47.00 - Obrigações Tributárias e Contributivas	497.741	-
3.3.90.48.00 - Outros Auxílios Financeiros a Pessoas Físicas	203.297	-
3.3.90.91.00 - Sentenças Judiciais	91.826	-
3.3.90.92.00 - Despesas de Exercícios Anteriores	155.143	-
3.3.90.93.00 - Indenizações e Restituições	4.283	-
3.3.90.95.00 - Indenização pela Execução de Trabalhos de Campo	1.935	-
3.3.91.00.00 - Aplicação Direta Decorrente de Operação entre Órgãos, Fundos e Entidades Integrantes dos Orçamentos Fiscal e da Seguridade Social	83	-
4.0.00.00.00 - Despesas de Capital	9.663.544	-
4.4.00.00.00 - Investimentos	3.952.861	3,44
4.4.90.00.00 - Aplicações Diretas	3.952.861	-
4.4.90.51.00 - Obras e Instalações	2.818.015	-
4.4.90.51.91 - Obras em Andamento	2.011.126	-
4.4.90.51.99 - Demais Obras e Instalações	806.889	-
4.4.90.52.00 - Equipamentos e Material Permanente	968.810	-
4.4.90.61.00 - Aquisição de Imóveis	166.036	-
4.6.00.00.00 - Amortização da Dívida	5.710.682	4,97
4.6.90.00.00 - Aplicações Diretas	5.710.682	-
4.6.90.71.00 - Principal da Dívida Contratual Resgatado	5.710.682	-

Fonte: Secretaria do Tesouro Nacional (2021).

Elaboração própria.

Tabela 62 - Receitas orçamentárias realizadas – Rondon do Pará (PA), 2013

Conta	Valor (R\$)	%
Total Receitas	73.278.683	-
1.0.0.0.00.00.00 - Receitas Correntes	73.098.242	100,00
1.1.0.0.00.00.00 - Receita Tributária	4.689.010	6,41
1.1.1.0.00.00.00 - Impostos	4.383.782	-
1.1.1.2.00.00.00 - Impostos sobre o Patrimônio e a Renda	1.528.798	-
1.1.1.2.02.00.00 - Imposto sobre a Propriedade Predial e Territorial Urbana ζ IPTU	177.250	-
1.1.1.2.04.00.00 - Imposto sobre a Renda e Proventos de Qualquer Natureza ζ IR	1.167.474	-
1.1.1.2.04.30.00 - Retido nas Fontes	1.167.474	-
1.1.1.2.08.00.00 - Imposto sobre Transmissão Inter Vivos ⁴ de Bens Imóveis e de Direitos Reais sobre Imóveis ζ ITBI ⁵	184.075	-
1.1.1.3.00.00.00 - Impostos sobre a Produção e a Circulação	2.854.984	-
1.1.1.3.05.00.00 - Imposto sobre Serviços de Qualquer Natureza ζ ISSQN	2.854.984	-
1.1.2.0.00.00.00 - Taxas	305.228	-
1.1.2.1.00.00.00 - Taxas pelo Exercício do Poder de Polícia	267.563	-
1.1.2.2.00.00.00 - Taxas pela Prestação de Serviços	37.665	-
1.2.0.0.00.00.00 - Receitas de Contribuições	1.275.263	1,74
1.2.3.0.00.00.00 - Contribuição para Custeio do Serviço de Iluminação Pública	1.275.263	-
1.3.0.0.00.00.00 - Receita Patrimonial	295.404	0,40
1.3.1.0.00.00.00 - Receitas Imobiliárias	3.386	-
1.3.1.1.00.00.00 - Aluguéis	3.040	-
1.3.1.2.00.00.00 - Arrendamentos	346	-
1.3.2.0.00.00.00 - Receitas de Valores Mobiliários	292.017	-
1.3.2.5.00.00.00 - Remuneração de Depósitos Bancários	292.017	-
1.6.0.0.00.00.00 - Receita de Serviços	4.271.210	5,84
1.6.0.0.05.00.00 - Serviços de Saúde	1.800.393	-
1.6.0.0.13.00.00 - Serviços Administrativos	8.717	-
1.6.0.0.26.00.00 - Serviços de Fornecimento de Água	2.462.100	-
1.7.0.0.00.00.00 - Transferências Correntes	62.193.910	-
1.7.2.0.00.00.00 - Transferências Intergovernamentais	59.200.801	80,99
1.7.2.1.00.00.00 - Transferências da União	27.964.393	-
1.7.2.1.01.00.00 - Participação na Receita da União	18.458.059	-
1.7.2.1.01.02.00 - Cota-Parte do Fundo de Participação dos Municípios ζ FPM	18.350.806	-
1.7.2.1.01.05.00 - Cota-Parte do Imposto Sobre a Propriedade Territorial Rural ζ ITR	107.253	-
1.7.2.1.22.00.00 - Transferências da Compensação Financeira pela Exploração de Recursos Naturais	246.571	-
1.7.2.1.22.70.00 - Cota-Parte do Fundo Especial do Petróleo ζ FEP	246.571	-
1.7.2.1.33.00.00 - Transferências de Recursos do Sistema Único de Saúde - SUS - Repasses Fundo a Fundo	6.233.563	-
1.7.2.1.34.00.00 - Transferências de Recursos do Fundo Nacional de Assistência Social ζ FNAS	631.116	-

		Continuação...	
1.7.2.1.35.00.00	- Transferências de Recursos do Fundo Nacional do Desenvolvimento da Educação e FNDE	1.599.591	-
1.7.2.1.36.00.00	- Transferências Financeira do ICMS e Desoneração e L.C. Nº 87/96	80.838	-
1.7.2.1.99.00.00	- Outras Transferências da União	714.655	-
1.7.2.2.00.00.00	- Transferências dos Estados	9.293.843	-
1.7.2.2.01.00.00	- Participação na Receita dos Estados	8.651.353	-
1.7.2.2.01.01.00	- Cota-Parte do ICMS	7.298.854	-
1.7.2.2.01.02.00	- Cota-Parte do IPVA	1.083.508	-
1.7.2.2.01.04.00	- Cota-Parte do IPI sobre Exportação	265.926	-
1.7.2.2.01.13.00	- Cota-Parte da Contribuição de Intervenção no Domínio Econômico	3.064	-
1.7.2.2.33.00.00	- Transferências de Recursos do Estado para Programas de Saúde - Repasse Fundo a Fundo	508.290	-
1.7.2.2.99.00.00	- Outras Transferências dos Estados	134.200	-
1.7.2.4.00.00.00	- Transferências Multigovernamentais	21.942.565	-
1.7.2.4.01.00.00	- Transferências de Recursos do Fundo de Manutenção e Desenvolvimento do Ensino Fundamental e de Valorização do Magistério - FUNDEB	12.649.979	-
1.7.2.4.02.00.00	- Transferências de Recursos da Complementação ao Fundo de Manutenção e Desenvolvimento do Ensino Fundamental e de Valorização do Magistério - FUNDEB	9.292.585	-
1.7.6.0.00.00.00	- Transferências de Convênios	2.993.109	4,09
1.7.6.1.00.00.00	- Transferências de Convênios da União e de Suas Entidades	2.812.717	-
1.7.6.1.02.00.00	- Transferências de Convênios da União Destinadas a Programas de Educação	1.303.441	-
1.7.6.1.99.00.00	- Outras Transferências de Convênios da União	1.509.276	-
1.7.6.2.00.00.00	- Transferências de Convênios dos Estados e do Distrito Federal e de Suas Entidades	180.392	-
1.7.6.2.02.00.00	- Transferências de Convênios dos Estados Destinadas a Programas de Educação	51.392	-
1.7.6.2.99.00.00	- Outras Transferências de Convênios dos Estados	129.000	-
1.9.0.0.00.00.00	- Outras Receitas Correntes	373.445	0,51
1.9.1.0.00.00.00	- Multas e Juros de Mora	36.071	-
1.9.1.9.00.00.00	- Multas de Outras Origens	36.071	-
1.9.2.0.00.00.00	- Indenizações e Restituições	29.049	-
1.9.3.0.00.00.00	- Receita da Dívida Ativa	259.834	-
1.9.3.1.00.00.00	- Receita da Dívida Ativa Tributária	259.834	-
1.9.9.0.00.00.00	- Receitas Diversas	48.491	-
2.0.0.0.00.00.00	- Receitas de Capital	180.441	-
2.2.0.0.00.00.00	- Alienação de Bens	26.041	-
2.2.1.0.00.00.00	- Alienação de Bens Móveis	26.041	-
2.4.0.0.00.00.00	- Transferências de Capital	154.400	-
2.4.7.0.00.00.00	- Transferências de Convênios	154.400	-
2.4.7.1.00.00.00	- Transferências de Convênios da União e de suas Entidades	154.400	-
2.4.7.1.01.00.00	- Transferências de Convênios da União para o Sistema Único de Saúde - SUS	22.400	-
2.4.7.1.02.00.00	- Transferências de Convênios da União Destinadas a Programas de Educação	132.000	-

Fonte: Secretaria do Tesouro Nacional (2021).
Elaboração própria.

Tabela 63 - Receitas orçamentárias realizadas – Rondon do Pará (PA), 2016

Conta	Valor (R\$)	%
Total Receitas	91.359.757	-
1.0.0.0.00.00.00 - Receitas Correntes	86.121.156	100,00
1.1.0.0.00.00.00 - Receita Tributária	4.814.737	5,59
1.1.1.0.00.00.00 - Impostos	4.105.268	-
1.1.1.2.00.00.00 - Impostos sobre o Patrimônio e a Renda	2.677.230	-
1.1.1.2.02.00.00 - Imposto sobre a Propriedade Predial e Territorial Urbana e IPTU	322.458	-
1.1.1.2.04.00.00 - Imposto sobre a Renda e Proventos de Qualquer Natureza e IR	1.781.246	-
1.1.1.2.04.31.00 - Retido nas Fontes - Trabalho	1.708.176	-
1.1.1.2.04.34.00 - Retido nas Fontes - Outros Rendimentos	73.070	-
1.1.1.2.08.00.00 - Imposto sobre Transmissão "Inter Vivos" de Bens Imóveis e de Direitos Reais sobre Imóveis e ITBI"	573.525	-
1.1.1.3.00.00.00 - Impostos sobre a Produção e a Circulação	1.428.038	-
1.1.1.3.05.00.00 - Imposto sobre Serviços de Qualquer Natureza e ISSQN	1.428.038	-
1.1.2.0.00.00.00 - Taxas	709.468	-
1.1.2.1.00.00.00 - Taxas pelo Exercício do Poder de Polícia	490.785	-
1.1.2.2.00.00.00 - Taxas pela Prestação de Serviços	218.684	-
1.1.2.2.21.00.00 - Taxas de Serviços Cadastrais	1.916	-
1.1.2.2.28.00.00 - Taxa de Cemitérios	57.985	-
1.1.2.2.99.00.00 - Outras Taxas pela Prestação de Serviços	158.783	-
1.2.0.0.00.00.00 - Receitas de Contribuições	1.189.964	1,38
1.2.3.0.00.00.00 - Contribuição para Custeio do Serviço de Iluminação Pública	1.189.964	-
1.3.0.0.00.00.00 - Receita Patrimonial	466.024	0,54
1.3.1.0.00.00.00 - Receitas Imobiliárias	2.125	-
1.3.1.1.00.00.00 - Aluguéis	2.125	-
1.3.2.0.00.00.00 - Receitas de Valores Mobiliários	463.900	-
1.3.2.5.00.00.00 - Remuneração de Depósitos Bancários	463.900	-
1.6.0.0.00.00.00 - Receita de Serviços	5.741.357	6,67
1.6.0.0.05.00.00 - Serviços de Saúde	1.652.707	-
1.6.0.0.13.00.00 - Serviços Administrativos	14.327	-
1.6.0.0.18.00.00 - Serviços de Reparação, Manutenção e Instalação	5.601	-
1.6.0.0.41.00.00 - Serviços de Captação, Adução, Tratamento, Reserva e Distribuição de Água	4.032.981	-
1.6.0.0.48.00.00 - Serviços de Religamento de Água	35.741	-
1.7.0.0.00.00.00 - Transferências Correntes	73.286.584	-
1.7.2.0.00.00.00 - Transferências Intergovernamentais	71.907.538	83,50
1.7.2.1.00.00.00 - Transferências da União	34.210.191	-
1.7.2.1.01.00.00 - Participação na Receita da União	23.095.031	-
1.7.2.1.01.02.00 - Cota-Parte do Fundo de Participação dos Municípios e FPM	21.480.887	-

	Continuação...	
1.7.2.1.01.03.00 - Cota-Parte do Fundo de Participação dos Municípios - 1% Cota Anual	881.891	-
1.7.2.1.01.04.00 - Cota-Parte do Fundo de Participação dos Municípios - 1% Cota entregue no mês de julho (67)(I)	626.733	-
1.7.2.1.01.05.00 - Cota-Parte do Imposto Sobre a Propriedade Territorial Rural ζ ITR	105.520	-
1.7.2.1.22.00.00 - Transferências da Compensação Financeira pela Exploração de Recursos Naturais	177.929	-
1.7.2.1.22.70.00 - Cota-Parte do Fundo Especial do Petróleo ζ FEP	177.929	-
1.7.2.1.33.00.00 - Transferências de Recursos do Sistema Único de Saúde - SUS - Repasses Fundo a Fundo	7.780.376	-
1.7.2.1.34.00.00 - Transferências de Recursos do Fundo Nacional de Assistência Social ζ FNAS	1.029.821	-
1.7.2.1.35.00.00 - Transferências de Recursos do Fundo Nacional de Desenvolvimento da Educação ζ FNDE	1.677.682	-
1.7.2.1.36.00.00 - Transferências Financeiras do ICMS ζ Desoneração ζ L.C. Nº 87/96	80.838	-
1.7.2.1.99.00.00 - Outras Transferências da União	368.515	-
1.7.2.2.00.00.00 - Transferências dos Estados	11.343.161	-
1.7.2.2.01.00.00 - Participação na Receita dos Estados	11.342.892	-
1.7.2.2.01.01.00 - Cota-Parte do ICMS	9.563.726	-
1.7.2.2.01.02.00 - Cota-Parte do IPVA	1.497.628	-
1.7.2.2.01.04.00 - Cota-Parte do IPI - Municípios	216.083	-
1.7.2.2.01.13.00 - Cota-Parte da Contribuição de Intervenção no Domínio Econômico	65.456	-
1.7.2.2.33.00.00 - Transferências de Recursos do Estado para Programas de Saúde - Repasse Fundo a Fundo	269	-
1.7.2.4.00.00.00 - Transferências Multigovernamentais	26.354.185	-
1.7.2.4.01.00.00 - Transferências de Recursos do Fundo de Manutenção e Desenvolvimento do Ensino Fundamental e de Valorização do Magistério - FUNDEB	14.117.701	-
1.7.2.4.02.00.00 - Transferências de Recursos da Complementação ao Fundo de Manutenção e Desenvolvimento do Ensino Fundamental e de Valorização do Magistério - FUNDEB	12.236.484	-
1.7.6.0.00.00.00 - Transferências de Convênios	1.379.046	1,60
1.7.6.1.00.00.00 - Transferências de Convênios da União e de Suas Entidades	1.112.003	-
1.7.6.1.01.00.00 - Transferências de Convênios da União para o Sistema Único de Saúde - SUS	160.501	-
1.7.6.1.02.00.00 - Transferências de Convênios da União Destinadas a Programas de Educação	951.502	-
1.7.6.2.00.00.00 - Transferências de Convênios dos Estados e do Distrito Federal e de Suas Entidades	267.043	-
1.7.6.2.02.00.00 - Transferências de Convênios dos Estados Destinadas a Programas de Educação	267.043	-
1.9.0.0.00.00.00 - Outras Receitas Correntes	622.489	0,72
1.9.1.0.00.00.00 - Multas e Juros de Mora	70.005	-
1.9.1.9.00.00.00 - Multas de Outras Origens	70.005	-
1.9.2.0.00.00.00 - Indenizações e Restituições	258.704	-
1.9.2.2.00.00.00 - Restituições	258.704	-
1.9.2.2.99.00.00 - Outras Restituições	258.704	-
1.9.3.0.00.00.00 - Receita da Dívida Ativa	276.583	-
1.9.3.1.00.00.00 - Receita da Dívida Ativa Tributária	276.583	-
1.9.3.1.11.00.00 - Receita da Dívida Ativa do Imposto sobre a Propriedade Predial e Territorial Urbana ζ IPTU	264.696	-
1.9.3.1.13.00.00 - Receita da Dívida Ativa do Imposto sobre Serviços de Qualquer Natureza ζ ISS	11.887	-

	Continuação...	
1.9.9.0.00.00.00 - Receitas Diversas	17.196	-
1.9.9.0.01.00.00 - Receita de Parcelamentos e Outras Receitas	782	-
1.9.9.0.02.00.00 - Encargos Legais pela Inscrição em Dívida Ativa e Receitas de Ônus de Sucumbência	782	-
1.9.9.0.03.00.00 - Receita Decorrente de Alienação de Bens Apreendidos	782	-
1.9.9.0.04.00.00 - Produtos de Depósitos Abandonados (Dinheiro ou Objetos de Valor)	782	-
1.9.9.0.05.00.00 - Receita de Bens e Valores Perdidos em Favor da União	782	-
1.9.9.0.06.00.00 - Receita Decorrente da Não Aplicação de Incentivos Fiscais em Projetos Culturais e pela Indústria Cinematográfica	782	-
1.9.9.0.07.00.00 - Receita de Direitos Antidumping e dos Direitos Compensatórios	782	-
1.9.9.0.08.00.00 - Demais Receitas para o Desenvolvimento do Desporto	782	-
1.9.9.0.10.00.00 - Receita Decorrente de Medidas de Suspensão de Concessões dos Direitos de Propriedade Intelectual	782	-
1.9.9.0.16.00.00 - Receita de Participação do Seguro e DPVAT e Sistema Nacional de Trânsito	782	-
1.9.9.0.18.00.00 - Receita de Reserva Global de Reversão	782	-
1.9.9.0.19.00.00 - Recolhimento do Beneficiário ao Fundo de Saúde Militar	782	-
1.9.9.0.20.00.00 - Contribuição Voluntária e Montepio Civil	782	-
1.9.9.0.21.00.00 - Receita de Seguros decorrente da Indenização por Sinistro	782	-
1.9.9.0.24.00.00 - Receita de Leilão de Cotas de Importação	782	-
1.9.9.0.25.00.00 - Recolhimento e Transferência de Depósitos Judiciais e Extrajudiciais	782	-
1.9.9.0.26.00.00 - Recursos Decorrentes da Prestação de Contas de Campanha Eleitoral	782	-
1.9.9.0.27.00.00 - Disponibilidades de Recursos do Fundo Social	782	-
1.9.9.0.28.00.00 - Receita de Contrapartida de Subvenções ou Subsídios	782	-
1.9.9.0.96.00.00 - Receita de Variação Cambial	782	-
1.9.9.0.98.00.00 - Outras Receitas Eventuais	782	-
1.9.9.0.99.00.00 - Outras Receitas	782	-
2.0.0.0.00.00.00 - Receitas de Capital	5.238.601	-
2.4.0.0.00.00.00 - Transferências de Capital	5.238.601	-
2.4.7.0.00.00.00 - Transferências de Convênios	5.238.601	-
2.4.7.1.00.00.00 - Transferências de Convênios da União e de suas Entidades	5.238.601	-
2.4.7.1.01.00.00 - Transferências de Convênios da União para o Sistema Único de Saúde - SUS	1.011.974	-
2.4.7.1.03.00.00 - Transferências de Convênios da União Destinadas a Programas de Saneamento Básico	3.894.039	-
2.4.7.1.99.00.00 - Outras Transferências de Convênios da União	332.588	-

Fonte: Secretaria do Tesouro Nacional (2021).
Elaboração própria.

Tabela 64 - Receitas orçamentárias realizadas – Rondon do Pará (PA), 2020

Conta	Valor (R\$)	%
RECEITAS (EXCETO INTRA-ORÇAMENTÁRIAS) (I)	121.300.969	-
1.0.0.0.00.0.0 - Receitas Correntes	119.633.492	100,00
1.1.0.0.00.0.0 - Impostos, Taxas e Contribuições de Melhoria	8.317.366	6,95
1.1.1.0.00.0.0 - Impostos	7.464.455	-
1.1.1.3.00.0.0 - Impostos sobre a Renda e Proventos de Qualquer Natureza	4.095.532	-
1.1.1.3.03.0.0 - Imposto sobre a Renda - Retido na Fonte	4.095.532	-
1.1.1.3.03.1.0 - Imposto sobre a Renda - Retido na Fonte - Trabalho	4.086.975	-
1.1.1.3.03.4.0 - Imposto sobre a Renda - Retido na Fonte - Outros Rendimentos	8.558	-
1.1.1.8.00.0.0 Impostos Específicos de Estados, DF e Municípios	3.368.923	-
1.1.1.8.01.0.0 Impostos sobre o Patrimônio para Estados/DF/Municípios	1.285.228	-
1.1.1.8.01.1.0 Imposto sobre a Propriedade Predial e Territorial Urbana	557.033	-
1.1.1.8.01.4.0 Imposto sobre Transmissão <i>Inter Vivos</i> de Bens Imóveis e de Direitos Reais sobre Imóveis	728.195	-
1.1.1.8.02.0.0 Impostos sobre a Produção, Circulação de Mercadorias e Serviços	2.083.694	-
1.1.1.8.02.3.0 Imposto sobre Serviços de Qualquer Natureza	2.083.694	-
1.1.2.0.00.0.0 - Taxas	852.911	-
1.1.2.1.00.0.0 - Taxas pelo Exercício do Poder de Polícia	244.243	-
1.1.2.1.04.0.0 - Taxa de Controle e Fiscalização Ambiental	244.243	-
1.1.2.2.00.0.0 - Taxas pela Prestação de Serviços	126.956	-
1.1.2.2.01.0.0 - Taxas pela Prestação de Serviços	126.956	-
1.1.2.8.00.0.0 - Taxas - Específicas de Estados, DF e Municípios	481.712	-
1.1.2.8.01.0.0 - Taxas de Inspeção, Controle e Fiscalização	481.712	-
1.1.2.8.01.1.0 - Taxa de Fiscalização de Vigilância Sanitária	41.446	-
1.1.2.8.01.9.0 - Taxas de Inspeção, Controle e Fiscalização - Outras	440.267	-
1.2.0.0.00.0.0 - Contribuições	2.091.616	1,75
1.2.4.0.00.0.0 - Contribuição para o Custeio do Serviço de Iluminação Pública	2.091.616	-
1.3.0.0.00.0.0 - Receita Patrimonial	51.257	0,04
1.3.1.0.00.0.0 - Exploração do Patrimônio Imobiliário do Estado	8.675	-
1.3.1.0.01.0.0 - Aluguéis, Arrendamentos, Foros, Laudêmios, Tarifas de Ocupação	8.675	-
1.3.1.0.01.1.0 - Aluguéis e Arrendamentos	8.675	-
1.3.2.0.00.0.0 - Valores Mobiliários	42.582	-
1.3.2.1.00.0.0 - Juros e Correções Monetárias	42.582	-
1.3.2.1.00.1.0 - Remuneração de Depósitos Bancários	42.582	-
1.6.0.0.00.0.0 - Receita de Serviços	5.066.310	4,23
1.6.1.0.00.0.0 - Serviços Administrativos e Comerciais Gerais	5.066.310	-
1.6.1.0.01.0.0 - Serviços Administrativos e Comerciais Gerais	5.066.310	-

	Continuação...	
1.7.0.0.00.0.0 - Transferências Correntes	104.101.033	87,02
1.7.1.0.00.0.0 - Transferências da União e de suas Entidades	63.985.633	-
1.7.1.8.00.0.0 Transferências da União - Específicas de Estados, DF e Municípios	63.985.633	-
1.7.1.8.01.0.0 Participação na Receita da União	26.487.318	-
1.7.1.8.01.2.0 Cota-Parte do Fundo de Participação dos Municípios - Cota Mensal	24.137.313	-
1.7.1.8.01.3.0 Cota-Parte do Fundo de Participação dos Municípios - 1% Cota entregue no mês de dezembro	1.086.188	-
1.7.1.8.01.4.0 Cota-Parte do Fundo de Participação dos Municípios - 1% Cota entregue no mês de julho	1.088.504	-
1.7.1.8.01.5.0 Cota-Parte do Imposto Sobre a Propriedade Territorial Rural	175.314	-
1.7.1.8.02.0.0 Transferência da Compensação Financeira pela Exploração de Recursos Naturais	388.343	-
1.7.1.8.02.6.0 Cota-Parte do Fundo Especial do Petróleo - FEP	388.343	-
1.7.1.8.03.0.0 Transferência de Recursos do Sistema Único de Saúde - SUS - Bloco Custeio das Ações e Serviços Públicos de Saúde	14.522.054	-
1.7.1.8.03.1.0 - Transferência de Recursos do SUS - Atenção Básica	9.628.820	-
1.7.1.8.03.2.0 - Transferência de Recursos do SUS - Atenção de Média e Alta Complexidade Ambulatorial e Hospitalar	544.410	-
1.7.1.8.03.3.0 - Transferência de Recursos do SUS - Vigilância em Saúde	681.143	-
1.7.1.8.03.4.0 - Transferência de Recursos do SUS - Assistência Farmacêutica	441.326	-
1.7.1.8.03.5.0 - Transferência de Recursos do SUS - Gestão do SUS	13.000	-
1.7.1.8.03.9.0 - Transferência de Recursos do SUS - Outros Programas Financiados por Transferências Fundo a Fundo	3.213.356	-
1.7.1.8.05.0.0 Transferências de Recursos do Fundo Nacional do Desenvolvimento da Educação - FNDE	1.692.915	-
1.7.1.8.05.1.0 Transferências do Salário-Educação	594.478	-
1.7.1.8.05.3.0 Transferências Diretas do FNDE referentes ao Programa Nacional de Alimentação Escolar - PNAE	914.197	-
1.7.1.8.05.4.0 Transferências Diretas do FNDE referentes ao Programa Nacional de Apoio ao Transporte do Escolar - PNATE	178.734	-
1.7.1.8.05.9.0 Outras Transferências Diretas do Fundo Nacional do Desenvolvimento da Educação - FNDE	5.506	-
1.7.1.8.09.0.0 - Transferências de Recursos de Complementação da União ao Fundo de Manutenção e Desenvolvimento da Educação Básica e de Valorização dos Profissionais da Educação - FUNDEB	11.544.521	-
1.7.1.8.12.0.0 - Transferências de Recursos do Fundo Nacional de Assistência Social - FNAS	1.380.087	-
1.7.1.8.99.0.0 Outras Transferências da União	7.970.395	-
1.7.2.0.00.0.0 - Transferências dos Estados e do Distrito Federal e de suas Entidades	20.306.372	-
1.7.2.8.00.0.0 Transferências dos Estados - Específicas de Estados, DF e Municípios	20.306.372	-
1.7.2.8.01.0.0 Participação na Receita dos Estados	16.564.183	-
1.7.2.8.01.1.0 Cota-Parte do ICMS	14.248.358	-
1.7.2.8.01.2.0 Cota-Parte do IPVA	1.921.600	-
1.7.2.8.01.3.0 Cota-Parte do IPI - Municípios	355.872	-
1.7.2.8.01.4.0 Cota-Parte da Contribuição de Intervenção no Domínio Econômico	38.354	-
1.7.2.8.03.0.0 Transferência de Recursos do Estado para Programas de Saúde - Repasse Fundo a Fundo	2.495.674	-
1.7.2.8.07.0.0 Transferências de Estados destinadas à Assistência Social	-42.900	-
1.7.2.8.10.0.0 Transferência de Convênios dos Estados e do Distrito Federal e de Suas Entidades	1.203.615	-

Handwritten signature or initials.

	Continuação...	
1.7.2.8.10.2.0 Transferências de Convênio dos Estados Destinadas a Programas de Educação	1.203.615	-
1.7.3.0.00.0.0 - Transferências dos Municípios e de suas Entidades	14.856	-
1.7.3.8.00.0.0 Transferências dos Municípios -Específicas de Estados, DF e Municípios	14.856	-
1.7.3.8.99.0.0 Outras Transferências dos Municípios	14.856	-
1.7.5.0.00.0.0 - Transferências de Outras Instituições Públicas	19.794.172	-
1.7.5.8.00.0.0 Transferências de Outras Instituições Públicas - Específicas de Estados, DF e Municípios	19.794.172	-
1.7.5.8.01.0.0 Transferências de Recursos do Fundo de Manutenção e Desenvolvimento da Educação Básica e de Valorização dos Profissionais da Educação e FUNDEB	19.794.172	-
1.9.0.0.00.0.0 - Outras Receitas Correntes	5.909	0,00
1.9.2.0.00.0.0 - Indenizações, Restituições e Ressarcimentos	5.909	-
1.9.2.2.00.0.0 - Restituições	5.909	-
1.9.2.2.99.0.0 - Outras Restituições	5.909	-
2.0.0.0.00.0.0 - Receitas de Capital	1.667.478	-
2.2.0.0.00.0.0 - Alienação de Bens	84.115	-
2.2.1.0.00.0.0 - Alienação de Bens Móveis	84.115	-
2.2.1.3.00.0.0 Alienação de Bens Móveis e Semoventes	84.115	-
2.4.0.0.00.0.0 - Transferências de Capital	1.583.363	-
2.4.1.0.00.0.0 - Transferências da União e de suas Entidades	1.337.619	-
2.4.1.8.00.0.0 Transferências da União - Específicas de Estados, DF e Municípios	1.337.619	-
2.4.1.8.04.0.0 - Transferências de Recursos do Sistema Único de Saúde e SUS - Bloco Investimentos na Rede de Serviços Públicos de Saúde	573.563	-
2.4.1.8.04.1.0 - Transferências de Recursos do Sistema Único de Saúde e SUS destinados à Atenção Básica	548.538	-
2.4.1.8.04.3.0 - Transferências de Recursos do Sistema Único de Saúde e SUS destinados à Vigilância em Saúde	25.025	-
2.4.1.8.05.0.0 Transferências de Recursos Destinados a Programas de Educação	217.674	-
2.4.1.8.10.0.0 Transferência de Convênios da União e de suas Entidades	356.382	-
2.4.1.8.10.1.0 - Transferências de Convênio da União para o Sistema Único de Saúde e SUS	206.382	-
2.4.1.8.10.9.0 - Outras Transferências do Convênios da União	150.000	-
2.4.1.8.99.0.0 Outras Transferências da União	190.000	-
2.4.2.0.00.0.0 - Transferências dos Estados e do Distrito Federal e de suas Entidades	245.743	-
2.4.2.8.00.0.0 Transferências dos Estados, Distrito Federal, e de suas Entidades	245.743	-
2.4.2.8.10.0.0 Transferências de Convênios dos Estados e do Distrito Federal e de suas Entidades	245.743	-
2.4.2.8.10.7.0 - Transferências de Convênios dos Estados destinadas a Programas de Infraestrutura em Transporte	245.743	-
RECEITAS (INTRA-ORÇAMENTÁRIAS) (II)	1.555	-
7.0.0.0.00.0.0 - Receitas Correntes	1.555	-
7.6.0.0.00.0.0 - Receita de Serviços	1.555	-
7.6.1.0.00.0.0 - Serviços Administrativos e Comerciais Gerais	1.555	-
7.6.1.0.01.0.0 - Serviços Administrativos e Comerciais Gerais	1.555	-
TOTAL DAS RECEITAS (III) = (I + II)	121.302.525	-

Fonte: Secretaria do Tesouro Nacional (2021).
Elaboração própria.

Tabela 67 - Evolução do saldo de emprego formal por grupamentos de atividades econômicas – Rondon do Pará (PA), jan/20-abr/21

Mês	Agropecuária	Comércio	Construção	Indústria	Serviços	Saldo
jan/20	-7	6	0	-1	3	1
fev/20	-2	26	-	-7	4	21
mar/20	-1	83	2	-2	-15	67
abr/20	-2	13	-1	-13	3	0
mai/20	-7	-9	-1	-11	0	-28
jun/20	-1	-25	-	-34	0	-60
jul/20	-4	0	-	-10	0	-14
ago/20	3	-9	1	-4	-1	-10
set/20	20	12	-	2	-1	33
out/20	-6	3	-	23	0	20
nov/20	6	1	-	16	2	25
dez/20	1	-2	-3	2	-5	-7
TOTAL 2020	0	99	-2	-39	-10	48
jan/21	7	-21	4	-4	11	-3
fev/21	12	5	-	1	24	42
mar/21	-1	21	2	1	20	43
abr/21	-6	12	-1	-3	0	2
TOTAL 2021	12	17	5	-5	55	84

Fonte: Novo CAGED, Ministério da Economia (2021).
Último acesso: 17.06.2021.

Tabela 68 - Evolução do saldo de emprego formal por faixa etária – Rondon do Pará (PA), 2020 e 2021

Período	Faixa etária	Saldo
2020	Até 17 anos	6
	18 a 24 anos	108
	25 a 29 anos	21
	30 a 39 anos	-38
	40 a 49 anos	-28
	50 a 64 anos	-15
	65 anos ou mais	-6
2021 (janeiro-abril)	Até 17 anos	2
	18 a 24 anos	44
	25 a 29 anos	2
	30 a 39 anos	32
	40 a 49 anos	6
	50 a 64 anos	-1
	65 anos ou mais	-1

Fonte: Novo CAGED, Ministério da Economia (2021).
Último acesso: 17.06.2021.

Tabela 69 - Evolução do saldo de emprego formal por grau de instrução – Rondon do Pará (PA), 2020 e 2021

Período	Grau de instrução	Saldo
2020	Analfabeto	1
	Fundamental incompleto	-27
	Fundamental completo	-2
	Médio incompleto	20
	Médio completo	63
	Superior incompleto	-1
	Superior completo	-6
2021 (janeiro-abril)	Analfabeto	3
	Fundamental incompleto	36
	Fundamental completo	5
	Médio incompleto	6
	Médio completo	23
	Superior incompleto	5
	Superior completo	6

Fonte: Novo CAGED, Ministério da Economia (2021).
Último acesso: 17.06.2021.

16.10 PECUÁRIA

Tabela 70 - Efetivo de rebanhos, por tipo de rebanho – Rondon do Pará (PA), 2010-2019

Tipo de rebanho	2010	2011	2012	2013	2014	2015	2016	2017	2018	2019
Bovino	349.871	340.797	331.120	347.978	365.086	363.814	336.254	340.539	331.090	329.133
Bubalino	344	424	520	504	453	249	261	289	317	251
Equino	5.522	5.578	3.930	5.664	6.260	6.518	7.116	7.185	7.570	7.643
Suíno - total	7.264	8.703	7.130	6.819	8.653	8.950	10.450	8.799	9.760	11.800
Suíno - matrizes de suínos	-	-	-	2.167	2.200	2.315	2.643	2.433	2.603	2.850
Caprino	2.173	2.140	1.760	1.000	1.121	1.059	1.105	54	1.512	923
Ovino	5.137	5.132	4.160	4.400	5.424	5.816	6.643	6.761	6.587	6.308
Galináceos - total	48.822	48.263	40.750	28.944	28.066	30.626	34.846	30.579	50.631	49.850
Galináceos - galinhas	22.887	22.067	18.750	16.956	16.560	17.860	18.500	16.970	27.879	16.600

Fonte: IBGE - Pesquisa da Pecuária Municipal (2021).

Nota:

(-) Zero absoluto, não resultante de um cálculo ou arredondamento.

Ex: Em determinado município não existem pessoas de 14 anos de idade sem instrução.

Tabela 71 - Produção de origem animal, por tipo de produto – Rondon do Pará (PA), 2010-2019

Tipo de produto	2010	2011	2012	2013	2014	2015	2016	2017	2018	2019
Leite (Mil litros)	18.604	17.250	13.260	2.984	3.133	3.851	3.922	4.028	4.088	4.108
Ovos de galinha (Mil dúzias)	398	378	131	120	116	128	139	136	132	115
Mel de abelha (Quilogramas)	-	-	-	-	-	-	-	-	140	141

Fonte: IBGE - Pesquisa da Pecuária Municipal (2021).

Nota:

(-) Zero absoluto, não resultante de um cálculo ou arredondamento.

Ex: Em determinado município não existem pessoas de 14 anos de idade sem instrução.

Tabela 72 - Valor da produção de origem animal (Mil Reais), por tipo de produto – Rondon do Pará (PA), 2010-2019

Tipo de produto	2010	2011	2012	2013	2014	2015	2016	2017	2018	2019
Leite	27.162	10.350	7.293	3.133	3.290	3.851	4.315	4.632	3.680	3.944
Ovos de galinha	1.067	737	525	425	464	383	443	489	461	436
Mel de abelha	-	-	-	-	-	-	-	-	4	3
TOTAL	28.229	11.087	7.818	3.558	3.754	4.234	4.758	5.121	4.145	4.383

Fonte: IBGE - Pesquisa da Pecuária Municipal (2021).

Nota:

(-) Zero absoluto, não resultante de um cálculo ou arredondamento.

Ex: Em determinado município não existem pessoas de 14 anos de idade sem instrução.

Tabela 73 - Vacas ordenhadas (cabeças) – Rondon do Pará (PA), 2010-2019

Ano	Qtde.
2010	25.394
2011	22.872
2012	22.100
2013	4.935
2014	5.182
2015	6.208
2016	6.350
2017	6.500
2018	6.597
2019	6.564

Fonte: IBGE - Pesquisa da Pecuária Municipal (2021).

Tabela 74 – Produção da aquicultura, por tipo de produto – Rondon do Pará (PA), 2013-2019

Tipo de produto	2013	2014	2015	2016	2017	2018	2019
Tambacu, tambatinga (Quilogramas)	5.000	3.500	3.430	3.500

Fonte: IBGE – Pesquisa da Pecuária Municipal (2021).

Nota:

(...) Valor não disponível.

Ex: A produção de feijão em determinado município não foi pesquisada ou determinado município não existia no ano da pesquisa.

Tabela 75 – Valor da produção da aquicultura (Mil Reais), por tipo de produto – Rondon do Pará (PA), 2013-2019

Tipo de produto	2013	2014	2015	2016	2017	2018	2019
Tambacu, tambatinga	28	23	24	28

Fonte: IBGE – Pesquisa da Pecuária Municipal (2021).

Nota:

(...) Valor não disponível.

Ex: A produção de feijão em determinado município não foi pesquisada ou determinado município não existia no ano da pesquisa.

16.11 PRODUTO INTERNO BRUTO

Tabela 76 - Produto Interno Bruto (PIB) e participações – Rondon do Pará (PA), 2010-2018

Variável	2010	2011	2012	2013	2014	2015	2016	2017	2018
Produto Interno Bruto a preços correntes (Mil Reais)	333.880	389.633	342.576	394.626	469.637	481.472	518.442	520.484	531.904
Participação do produto interno bruto a preços correntes no produto interno bruto a preços correntes da microrregião geográfica (%)	11,40	10,74	9,50	9,09	10,03	9,08	9,01	8,65	9,18
Participação do produto interno bruto a preços correntes no produto interno bruto a preços correntes da mesorregião geográfica (%)	1,03	0,93	0,83	0,85	1,09	1,11	1,13	0,90	0,89
Participação do produto interno bruto a preços correntes no produto interno bruto a preços correntes da unidade da federação (%)	0,40	0,39	0,32	0,33	0,38	0,37	0,38	0,34	0,33

Fonte: Produto Interno Bruto dos Municípios, IBGE (2021).

Tabela 77 - Produto Interno Bruto (PIB) e Valor Adicionado Bruto (VAB) – Rondon do Pará (PA), 2010-2018

Variável	2010	2011	2012	2013	2014	2015	2016	2017	2018
Impostos, líquidos de subsídios, sobre produtos a preços correntes (Mil Reais)	17.795	20.462	21.661	23.012	26.588	27.070	29.619	28.952	29.890
Valor adicionado bruto a preços correntes da agropecuária (Mil Reais)	106.700	129.876	91.454	106.012	121.372	133.647	120.448	109.456	95.885
Valor adicionado bruto a preços correntes da indústria (Mil Reais)	38.885	36.351	8.060	28.968	53.418	36.458	54.947	36.268	39.512
Valor adicionado bruto a preços correntes dos serviços, exclusive administração, defesa, educação e saúde públicas e seguridade social (Mil Reais)	87.698	103.063	108.273	110.363	128.355	129.702	152.995	153.703	161.890
Valor adicionado bruto a preços correntes da administração, defesa, educação e saúde públicas e seguridade social (Mil Reais)	82.802	99.880	113.129	136.271	139.904	154.597	180.433	192.105	204.728
Produto Interno Bruto a preços correntes (Mil Reais)	333.880	389.632	342.577	394.626	469.637	481.474	518.442	520.484	531.905

Fonte: Produto Interno Bruto dos Municípios, IBGE (2021).

Tabela 78 - Valor Adicionado Bruto (VAB) por setor – em percentuais do Produto Interno Bruto (PIB) – Rondon do Pará (PA), 2010-2018

Variável	2010	2011	2012	2013	2014	2015	2016	2017	2018
Impostos, líquidos de subsídios, sobre produtos a preços correntes (%)	5,3	5,3	6,3	5,8	5,7	5,6	5,7	5,6	5,6
Valor adicionado bruto a preços correntes da agropecuária (%)	32,0	33,3	26,7	26,9	25,8	27,8	23,2	21,0	18,0
Valor adicionado bruto a preços correntes da indústria (%)	11,6	9,3	2,4	7,3	11,4	7,6	6,7	7,0	7,4
Valor adicionado bruto a preços correntes dos serviços, exclusive administração, defesa, educação e saúde públicas e seguridade social (%)	26,3	26,5	31,6	28,0	27,3	26,9	29,5	29,5	30,4
Valor adicionado bruto a preços correntes da administração, defesa, educação e saúde públicas e seguridade social (%)	24,8	25,6	33,0	32,0	29,8	32,1	34,8	36,9	38,5
Produto Interno Bruto a preços correntes (%)	100,0	100,0	100,0	100,0	100,0	100,0	100,0	100,0	100,0

Fonte: Produto Interno Bruto dos Municípios, IBGE (2021).

Tabela 79 - Valor Adicionado Bruto total (VAB) e participações - Rondon do Pará (PA), 2010-2018

Variável	2010	2011	2012	2013	2014	2015	2016	2017	2018
Valor adicionado bruto a preços correntes total (Mil Reais)	316.085	369.170	320.916	371.614	443.048	454.403	488.823	491.533	502.014
Participação do valor adicionado bruto a preços correntes total no valor adicionado bruto a preços correntes total da microrregião geográfica (%)	11,57	10,88	9,53	9,08	10,03	9,11	9,07	8,73	9,37
Participação do valor adicionado bruto a preços correntes total no valor adicionado bruto a preços correntes total da mesorregião geográfica (%)	1,03	0,93	0,83	0,85	1,10	1,13	1,15	0,90	0,90
Participação do valor adicionado bruto a preços correntes total no valor adicionado bruto a preços correntes total da unidade da federação (%)	0,42	0,41	0,33	0,34	0,39	0,38	0,39	0,35	0,34

Fonte: Produto Interno Bruto dos Municípios, IBGE (2021).

Tabela 80 - Valor Adicionado Bruto (VAB) da agropecuária e participações - Rondon do Pará (PA), 2010-2018

Variável	2010	2011	2012	2013	2014	2015	2016	2017	2018
Valor adicionado bruto a preços correntes da agropecuária (Mil Reais)	106.700	129.876	91.454	106.012	121.372	133.647	120.448	109.456	95.885
Participação do valor adicionado bruto a preços correntes da agropecuária no valor adicionado bruto a preços correntes total (%)	33,76	35,18	28,50	28,53	27,39	29,41	24,64	22,27	19,10
Participação do valor adicionado bruto a preços correntes da agropecuária no valor adicionado bruto a preços correntes da agropecuária da microrregião geográfica (%)	14,71	12,97	9,71	7,52	9,21	8,77	7,30	7,35	6,87
Participação do valor adicionado bruto a preços correntes da agropecuária no valor adicionado bruto a preços correntes da agropecuária da mesorregião geográfica (%)	4,46	4,39	2,89	2,57	2,85	2,69	2,12	1,99	1,89
Participação do valor adicionado bruto a preços correntes da agropecuária no valor adicionado bruto a preços correntes da agropecuária da unidade da federação (%)	1,32	1,45	0,90	0,73	0,90	0,92	0,70	0,65	0,64

Fonte: Produto Interno Bruto dos Municípios, IBGE (2021).

Tabela 81 - Valor Adicionado Bruto (VAB) da indústria e participações – Rondon do Pará (PA), 2010-2018

Variável	2010	2011	2012	2013	2014	2015	2016	2017	2018
Valor adicionado bruto a preços correntes da indústria (Mil Reais)	38.885	36.351	8.060	28.968	53.418	36.458	34.947	36.268	39.512
Participação do valor adicionado bruto a preços correntes da indústria no valor adicionado bruto a preços correntes total (%)	12,30	9,85	2,51	7,80	12,06	8,02	7,15	7,38	7,87
Participação do valor adicionado bruto a preços correntes da indústria no valor adicionado bruto a preços correntes da indústria da microrregião geográfica (%)	5,09	4,03	1,11	3,59	5,60	3,41	3,30	2,81	4,41
Participação do valor adicionado bruto a preços correntes da indústria no valor adicionado bruto a preços correntes da indústria da mesorregião geográfica (%)	0,21	0,15	0,04	0,12	0,27	0,20	0,19	0,13	0,14
Participação do valor adicionado bruto a preços correntes da indústria no valor adicionado bruto a preços correntes da indústria da unidade da federação (%)	0,15	0,10	0,02	0,08	0,16	0,11	0,11	0,08	0,09

Fonte: Produto Interno Bruto dos Municípios, IBGE (2021).

R

Tabela 82 - Valor Adicionado Bruto (VAB) dos serviços (exclusive administração, defesa, educação e saúde públicas e seguridade social) e participações – Rondon do Pará (PA), 2010-2018

Varável	2010	2011	2012	2013	2014	2015	2016	2017	2018
Valor adicionado bruto a preços correntes dos serviços, exclusive administração, defesa, educação e saúde públicas e seguridade social (Mil Reais)	87.668	103.063	108.273	110.363	128.355	129.702	152.995	153.703	161.800
Participação do valor adicionado bruto a preços correntes dos serviços, exclusive administração, defesa, educação e saúde públicas e seguridade social, no valor adicionado bruto a preços correntes total (%)	27,74	27,92	33,74	29,70	28,97	28,54	31,30	31,27	32,25
Participação do valor adicionado bruto a preços correntes dos serviços, exclusive administração, defesa, educação e saúde públicas e seguridade social, no valor adicionado bruto a preços correntes dos serviços, exclusive administração, defesa, educação e saúde públicas e seguridade social, da microrregião geográfica (%)	12,51	12,33	11,44	10,73	10,70	9,53	9,96	9,71	9,36
Participação do valor adicionado bruto a preços correntes dos serviços, exclusive administração, defesa, educação e saúde públicas e seguridade social, no valor adicionado bruto a preços correntes dos serviços, exclusive administração, defesa, educação e saúde públicas e seguridade social, da mesorregião geográfica (%)	1,31	1,27	1,17	1,15	1,22	1,21	1,31	1,20	1,16
Participação do valor adicionado bruto a preços correntes dos serviços, exclusive administração, defesa, educação e saúde públicas e seguridade social, no valor adicionado bruto a preços correntes dos serviços, exclusive administração, defesa, educação e saúde públicas e seguridade social, da unidade da federação (%)	0,33	0,34	0,30	0,29	0,30	0,29	0,32	0,31	0,30

Fonte: Produto Interno Bruto dos Municípios, IBGE (2021).

Tabela 83 - Valor Adicionado Bruto (VAB) da administração, defesa, educação e saúde públicas e seguridade social e participações – Rondon do Pará (PA), 2010-2018

Variável	2010	2011	2012	2013	2014	2015	2016	2017	2018
Valor adicionado bruto a preços correntes da administração, defesa, educação e saúde públicas e seguridade social (Mil Reais)	82.802	99.880	113.129	126.271	139.904	154.977	180.433	192.105	204.728
Participação do valor adicionado bruto a preços correntes da administração, defesa, educação e saúde públicas e seguridade social no valor adicionado bruto a preços correntes total (%)	26,20	27,06	35,25	33,98	31,58	34,02	36,91	39,08	40,78
Participação do valor adicionado bruto a preços correntes da administração, defesa, educação e saúde públicas e seguridade social no valor adicionado bruto a preços correntes da administração, defesa, educação e saúde públicas e seguridade social do microrregião geográfica (%)	15,28	15,29	15,05	14,91	14,82	14,96	15,78	15,15	15,34
Participação do valor adicionado bruto a preços correntes da administração, defesa, educação e saúde públicas e seguridade social no valor adicionado bruto a preços correntes da administração, defesa, educação e saúde públicas e seguridade social da mesorregião geográfica (%)	2,59	2,58	2,53	2,48	2,42	2,42	2,55	2,45	2,51
Participação do valor adicionado bruto a preços correntes da administração, defesa, educação e saúde públicas e seguridade social no valor adicionado bruto a preços correntes da administração, defesa, educação e saúde públicas e seguridade social da unidade da federação (%)	0,60	0,61	0,62	0,60	0,60	0,60	0,64	0,62	0,63

Fonte: Produto Interno Bruto dos Municípios, IBGE (2021).

16.12 POPULAÇÃO

Tabela 84 - População residente estimada (pessoas) – Rondon do Pará (PA), 2011-2020

Ano	Qtde.
2011	47.509
2012	48.036
2013	48.959
2014	49.476
2015	49.977
2016	50.460
2017	50.925
2018	51.903
2019	52.357
2020	52.803

Fonte: IBGE - Estimativas de população (2021).

16.13 SANEAMENTO

Tabela 85 - População total atendida com abastecimento de água - Rondon do Pará (PA), 2016-2019

Ano	Qtde.
2016	37.745
2017	37.745
2018	37.745
2019	38.074

Fonte: SNIS/MDR (2021).

Tabela 86 - Volume de água produzido e consumido - Rondon do Pará (PA), 2016-2019

Ano	Volume produzido (mil m ³ /ano)	Volume consumido (mil m ³ /ano)
2016	4.927	3.941
2017	4.927	4.041
2018	4.927	4.041
2019	4.927	4.041

Fonte: SNIS/MDR (2021).

Tabela 87 - Quantidade de ligações ativas de água - Rondon do Pará (PA), 2016-2019

Ano	Qtde.
2016	8.396
2017	8.031
2018	8.785
2019	9.067

Fonte: SNIS/MDR (2021).

Nota:

Quantidade de ligações ativas de água à rede pública, providas ou não de hidrômetro, que estavam em pleno funcionamento no último dia do ano de referência.

Tabela 88 - Extensão da rede de água (Km) - Rondon do Pará (PA), 2016-2019

Ano	Extensão da rede (Km)
2016	203,9
2017	203,9
2018	253,0
2019	253,0

Fonte: SNIS/MDR (2021).

Nota:

Comprimento total da malha de distribuição de água, incluindo adutoras, subadutoras e redes distribuidoras e excluindo ramais prediais, operada pelo prestador de serviços, no último dia do ano de referência.

Tabela 89 - Consumo total de energia elétrica nos sistemas de água (1.000 kWh/ano) - Rondon do Pará (PA), 2016-2019

Ano	Consumo de energia (Mil kWh/ano)
2016	4.220
2017	4.380
2018	5.298
2019	5.298

Fonte: SNIS/MDR (2021).

Nota:

Quantidade anual de energia elétrica consumida nos sistemas de abastecimento de água, incluindo todas as unidades que compõem os sistemas, desde as operacionais até as administrativas.

Tabela 90 - Utilização de balança para pesagem rotineira dos resíduos sólidos coletados - Rondon do Pará (PA), 2016-2019

Ano	Utilização de balança
2016	Não
2017	Não
2018	Não
2019	Não

Fonte: SNIS/MDR (2021).

Tabela 91 - Quantidade de resíduo domiciliar (RDO) e resíduo público (RPU) coletada pelo agente público - Rondon do Pará (PA), 2016-2019

Ano	Qtde. (tonelada)
2016	23.368
2017	13.464
2018	13.800
2019	14.350

Fonte: SNIS/MDR (2021).

Tabela 92 - Valor da relação entre a população atendida pelo serviço de coleta de resíduo domiciliar (RDO) e a população total atendida - Rondon do Pará (PA), 2016-2019

Ano	Percentual da população atendida com frequência diária	Percentual da população atendida com frequência de 2 ou 3 vezes por semana	Percentual da população atendida com frequência de 1 vez por semana
2016	5	65	30
2017	70	22	8
2018	70	22	8
2019	70	22	8

Fonte: SNIS/MDR (2021).

Tabela 93 - População urbana atendida pelo serviço de coleta domiciliar direta, ou seja, porta a porta - Rondon do Pará (PA), 2016-2019

Ano	População atendida
2016	35.000
2017	30.000
2018	30.000
2019	35.585

Fonte: SNIS/MDR (2021).

16.14 SAÚDE

Tabela 94 - Quantidade de estabelecimentos, por tipo de estabelecimento - Rondon do Pará (PA), 2010-2020

Tipo de Estabelecimento	2010	2011	2012	2013	2014	2015	2016	2017	2018	2019	2020
CENTRAL DE REGULAÇÃO	-	-	-	-	-	1	1	1	1	1	1
CENTRO DE APOIO A SAÚDE DA FAMÍLIA- CASF	1	1	1	1	1	1	1	1	1	1	1
CENTRO DE ATENÇÃO PSICOSSOCIAL-CAPS	1	1	1	1	1	1	1	1	1	1	1
CENTRO DE SAÚDE/UNIDADE BÁSICA DE SAÚDE	9	9	11	11	11	11	11	11	11	11	15
CENTRAL DE REGULAÇÃO DE SERVIÇOS DE SAÚDE	1	1	1	1	1	-	-	-	-	-	-
CLÍNICA ESPECIALIZADA/AMBULATÓRIO ESPECIALIZADO	-	-	-	1	2	2	3	4	5	6	7
CONSULTÓRIO	3	3	2	5	5	3	3	4	4	4	4
FARMÁCIA	-	-	-	-	-	-	1	1	-	-	-
HOSPITAL GERAL	3	4	4	4	4	4	4	4	4	3	3
POSTO DE SAÚDE	3	3	4	6	6	6	6	6	6	6	2
SECRETARIA DE SAÚDE	-	1	1	1	1	-	1	1	1	1	1
UNIDADE DE SERVIÇO DE APOIO DE DIAGNOSE E TERAPIA	-	-	-	-	-	1	1	1	1	1	1
UNIDADE MISTA	1	-	-	-	-	-	-	-	-	-	-
UNIDADE MOVEL DE NÍVEL PRE-HOSP-URGENCIA/EMERGENCI	-	-	-	1	1	1	1	1	1	1	1
TOTAL	22	23	25	32	33	31	34	36	36	36	37

Fonte: DATASUS, Ministério da Saúde (2021).

Nota:

Os dados referem-se ao mês de dezembro de cada ano.

Tabela 95 - Quantidade de casos de Hanseníase segundo ano do diagnóstico e forma clínica notificada - Rondon do Pará (PA), 2010-2020

Ano diagnóstico	Ignoto	INDETERMINADA	TUBERCULOÍDE	DIMORFA	VRCHOWIANA	NÃO CLASSIFICADA	Total
2010	-	9	16	40	8	-	73
2011	-	32	19	38	7	-	96
2012	-	37	34	30	13	1	105
2013	-	29	14	33	12	-	88
2014	-	29	13	26	6	-	74
2015	-	23	8	24	5	-	60
2016	-	10	4	10	8	-	32
2017	1	11	4	27	7	-	50
2018	-	5	4	34	9	-	52
2019	-	3	7	29	11	-	50
2020	-	7	3	14	5	-	29
TOTAL	1	195	116	305	91	2	710

Fonte: DATASUS, Ministério da Saúde (2021).

Nota:

As bases de dados de 2018 a 2020 ainda podem receber atualizações na notificação de casos.

Tabela 96 - Quantidade de internações (por local de internação) por Capítulo CID-10 e mês do atendimento - Rondon do Pará (PA), Jan/19- Mar/21

Capítulo CID-10	Jan/19	Feb/19	Mar/19	Abr/19	Mai/19	Jun/19	Jul/19	Ago/19	Sep/19	Out/19	Nov/19	Dez/19	Jan/20	Fev/20	Mar/20	Abr/20	Mai/20	Jun/20	Jul/20	Ago/20	Sep/20	Out/20	Nov/20	Dez/20	Jan/21	Feb/21	Mar/21	
I. Agravos da circulação pulmonar e pleural	104	95	107	93	89	78	91	94	99	100	79	103	118	65	65	63	75	100	97	92	74	87	86	66	75	67	67	34
II. Neoplasias (tumores)	4	4	4	4	1	3	6	7	4	6	5	7	-	1	1	1	-	-	2	7	3	5	7	3	2	-	-	-
III. Doenças das vias aéreas superiores e inferiores	-	-	-	3	-	1	1	-	1	-	1	2	-	3	2	2	1	1	1	1	1	-	2	-	2	1	1	-
IV. Doenças das vias aéreas inferiores	11	8	7	9	5	1	6	9	9	9	4	6	10	7	4	6	6	2	7	7	3	6	8	12	6	9	5	4
V. Tuberculose	-	-	-	-	-	-	-	-	-	-	-	-	-	-	-	-	-	-	-	-	-	-	-	-	-	-	-	-
VI. Doenças do sistema nervoso	2	-	1	-	-	1	1	-	-	-	-	-	2	-	2	-	-	-	2	5	-	-	-	3	-	1	1	-
VII. Doenças do aparelho circulatório	33	31	40	18	34	16	35	31	21	25	16	35	39	27	16	9	16	20	35	38	14	36	31	21	32	23	17	-
VIII. Doenças do aparelho respiratório	25	27	30	25	23	20	24	20	14	16	12	14	14	11	8	4	11	14	20	22	20	22	30	25	25	18	10	-
IX. Doenças do aparelho digestivo	42	43	32	52	52	50	43	45	47	49	43	60	45	43	30	17	42	51	53	33	33	38	64	34	33	36	34	-
X. Doenças do sistema urinário	1	-	1	1	1	4	-	-	-	2	3	-	5	1	1	2	-	-	1	1	3	3	-	-	1	-	-	-
XI. Doenças do sistema endócrino e metabólico	-	3	1	4	2	3	6	3	3	5	2	1	3	1	1	1	1	1	1	1	1	3	3	-	1	-	1	-
XII. Doenças do sistema reprodutivo	28	20	34	28	43	30	32	24	27	33	27	39	38	24	19	13	14	22	34	30	22	31	28	22	30	17	5	-
XIII. Doenças do sistema osteomuscular e do tecido conjuntivo	52	39	31	48	34	51	31	34	40	49	39	36	41	29	36	41	24	38	49	41	41	41	34	35	52	30	-	-
XIV. Doenças do sistema genitourinário	1	-	1	-	-	-	-	-	-	-	-	-	-	-	-	-	-	-	-	1	-	-	-	-	-	-	-	-
XV. Gravidez, parto e puerpério	-	-	-	-	-	-	-	-	-	-	-	-	-	-	-	-	-	-	-	-	-	-	-	-	-	-	-	-
XVI. Agravos afec. orgão de visão	2	2	4	4	4	3	4	3	5	4	3	4	5	4	3	7	1	5	6	12	4	9	8	4	6	6	8	-
XVII. Agravos afec. orgão de audição e fala	16	19	16	18	34	20	13	19	18	17	25	11	21	13	18	12	10	11	14	12	22	15	3	14	9	8	-	
XVIII. Agravos afec. orgão de olfato	348	324	358	372	329	321	299	336	381	271	362	367	270	239	198	189	234	303	304	248	318	306	234	274	215	92	-	
TOTAL	348	324	358	372	329	321	299	336	381	271	362	367	270	239	198	189	234	303	304	248	318	306	234	274	215	92	-	

Fonte: DATASUS, Ministério da Saúde (2021).

114

Tabela 97 - Quantidade de óbitos por ocorrência, por Capítulo CID-10 - Rondon do Pará (PA), 2010-2019

Capítulo CID-10	2010	2011	2012	2013	2014	2015	2016	2017	2018	2019
I. Algumas doenças infecciosas e parasitárias	13	5	4	7	8	8	8	4	5	5
II. Neoplasias (tumores)	19	22	17	19	16	14	12	15	25	15
III. Doenças sangue órgãos hemat e transt imunitár	-	1	-	-	1	-	5	2	-	3
IV. Doenças endócrinas nutricionais e metabólicas	6	11	10	25	17	21	24	16	13	16
V. Transtornos mentais e comportamentais	-	2	2	-	1	1	1	2	3	-
VI. Doenças do sistema nervoso	1	3	1	-	2	2	4	-	3	-
IX. Doenças do aparelho circulatório	49	61	56	51	58	64	68	67	53	66
X. Doenças do aparelho respiratório	7	9	6	13	13	8	8	25	19	14
XI. Doenças do aparelho digestivo	5	3	4	7	4	7	2	2	5	6
XII. Doenças da pele e do tecido subcutâneo	-	1	-	-	-	1	-	-	-	-
XIII. Doenças sist osteomuscular e tec conjuntivo	-	-	-	-	-	-	-	1	-	-
XIV. Doenças do aparelho geniturinário	-	1	3	3	-	2	-	1	3	3
XV. Gravidez parto e puerpério	-	-	1	-	-	-	-	1	-	1
XVI. Algumas afec originadas no período perinatal	12	8	5	7	3	7	4	1	3	1
XVII. Malf cong deformid e anomalias cromossômicas	1	-	1	2	1	-	-	-	-	-
XVIII. Sint sinais e achad anorm ex clín e laborat	3	5	3	-	7	2	-	8	7	8
XX. Causas externas de morbidade e mortalidade	59	45	59	52	55	55	40	29	31	33
TOTAL	175	177	172	186	186	192	176	174	170	171

Fonte: DATASUS, Ministério da Saúde (2021).

Tabela 98 - Quantidade de óbitos de mulheres em idade fértil*, por Capítulo CID-10 - Rondon do Pará (PA), 2010-2019

Capítulo CID-10	2010	2011	2012	2013	2014	2015	2016	2017	2018	2019
I. Algumas doenças infecciosas e parasitárias	4	-	-	3	2	3	-	1	1	2
II. Neoplasias (tumores)	3	-	3	6	5	-	1	1	2	2
III. Doenças sangue órgãos hemat e transt imunitár	-	-	-	-	-	-	-	1	-	-
IV. Doenças endócrinas nutricionais e metabólicas	1	-	1	2	-	1	2	1	-	-
VI. Doenças do sistema nervoso	-	-	-	-	1	-	-	-	1	-
IX. Doenças do aparelho circulatório	4	4	3	3	2	3	3	5	-	3
X. Doenças do aparelho respiratório	-	1	-	-	1	-	1	3	-	-
XI. Doenças do aparelho digestivo	-	1	2	-	-	1	1	1	-	-
XII. Doenças da pele e do tecido subcutâneo	-	-	-	-	-	1	-	-	-	-
XIII. Doenças sist osteomuscular e tec conjuntivo	-	-	-	-	-	-	1	1	-	-
XIV. Doenças do aparelho geniturinário	-	-	-	1	-	-	-	-	-	-
XV. Gravidez parto e puerpério	-	-	1	-	-	-	-	1	1	1
XVII. Malf cong deformid e anomalias cromossômicas	-	-	-	1	1	-	1	-	-	-
XVIII. Sint sinais e achad anorm ex clín e laborat	-	-	-	-	-	-	-	2	-	1
XX. Causas externas de morbidade e mortalidade	6	3	6	2	3	7	6	2	2	1
TOTAL	18	9	16	18	15	16	16	19	7	10

Fonte: DATASUS, Ministério da Saúde (2021).

Notas:

(*) Número de óbitos de mulheres em idade fértil (10 a 49 anos), segundo o local de residência de falecida.

Tabela 99 - Quantidade de óbitos maternos, por Capítulo CID-10 - Rondon do Pará (PA), 2017-2019

Capítulo CID-10	2017	2018	2019
XV. Gravidez parto e puerpério	1	1	1

Fonte: DATASUS, Ministério da Saúde (2021).

Tabela 100 - Quantidade de óbitos fetais em relação ao parto (por ocorrência) - Rondon do Pará (PA), 2010-2019

Óbito relação parto	2010	2011	2012	2013	2014	2015	2016	2017	2018	2019
Antes do parto	7	4	10	14	9	7	7	8	3	4
Durante o parto	-	-	-	-	-	-	-	-	1	-
Ignorado	-	-	-	-	-	1	-	1	-	-
Total	7	4	10	14	9	8	7	9	4	4

Fonte: DATASUS, Ministério da Saúde (2021).

Tabela 101 - Quantidade de óbitos fetais por tipo de parto (por ocorrência) - Rondon do Pará (PA), 2010-2019

Tipo de parto	2010	2011	2012	2013	2014	2015	2016	2017	2018	2019
Vaginal	2	4	7	7	4	4	3	4	3	3
Cesário	5	-	3	7	5	3	4	4	1	1
Ignorado	-	-	-	-	-	1	-	1	-	-
TOTAL	7	4	10	14	9	8	7	9	4	4

Fonte: DATASUS, Ministério da Saúde (2021).

Tabela 102 - Quantidade de óbitos fetais por causa (Capítulo CID-10), por ocorrência - Rondon do Pará (PA), 2010-2019

Causa Cap. CID-10	2010	2011	2012	2013	2014	2015	2016	2017	2018	2019
XVI. Algumas afec originadas no período perinatal	7	4	10	14	7	8	7	9	4	4
XVII. Malf cong deformid e anomalias cromossômicas	-	-	-	-	2	-	-	-	-	-
TOTAL	7	4	10	14	9	8	7	9	4	4

Fonte: DATASUS, Ministério da Saúde (2021).

Tabela 103 - Quantidade de óbitos infantis por causa (Capítulo CID-10), por ocorrência - Rondon do Pará (PA), 2010-2019

Causa Cap. CID-10	2010	2011	2012	2013	2014	2015	2016	2017	2018	2019
I. Algumas doenças infecciosas e parasitárias	2	-	1	-	1	1	-	-	-	-
IV. Doenças endócrinas nutricionais e metabólicas	-	-	-	-	-	-	-	1	-	-
VI. Doenças do sistema nervoso	-	1	-	-	-	1	-	-	1	-
X. Doenças do aparelho respiratório	-	1	-	2	-	-	-	1	1	-
XVI. Algumas afec originadas no período perinatal	12	8	5	7	3	7	3	1	3	1
XVII. Malf cong de formid e anomalias cromossômicas	1	-	-	1	-	-	-	-	-	-
XVIII. Sint sinais e achad anorm ex clín e laborat	-	1	-	-	-	-	-	-	2	-
XX. Causas externas de morbidade e mortalidade	-	-	-	-	-	-	1	-	-	-
TOTAL	15	11	6	10	4	9	4	3	7	1

Fonte: DATASUS, Ministério da Saúde (2021).

Tabela 104 - Quantidade de óbitos infantis por faixa etária (por ocorrência) - Rondon do Pará (PA), 2010-2019

Faixa etária	2010	2011	2012	2013	2014	2015	2016	2017	2018	2019
Menos de 24 horas	9	5	2	5	2	1	2	-	1	1
1 a 6 dias	2	3	3	4	1	2	1	1	3	-
7 a 27 dias	-	1	-	-	-	2	-	-	-	-
28 dias a 2 meses	1	-	-	-	-	-	1	-	-	-
3 a 5 meses	2	2	-	1	1	3	-	1	3	-
6 a 11 meses	1	-	1	-	-	1	-	1	-	-
TOTAL	15	11	6	10	4	9	4	3	7	1

Fonte: DATASUS, Ministério da Saúde (2021).

Tabela 105 - Quantidade de óbitos por causas externas (por ocorrência), por Grande Grupo CID-10 - Rondon do Pará (PA), 2010-2019

Grande grupo CID-10	2010	2011	2012	2013	2014	2015	2016	2017	2018	2019
V01-V99 Acidentes de transporte	13	11	15	11	16	13	10	7	6	9
W00-X59 Outras causas externas de lesões acident	3	5	6	5	6	3	2	1	4	6
X60-X84 Lesões autoprovocadas voluntariamente	2	1	2	2	1	-	-	2	1	1
X85-Y09 Agressões	41	28	35	33	30	38	25	19	20	17
Y10-Y34 Eventos cuja intenção é indeterminada	-	-	1	1	2	1	3	-	-	-
Total	59	45	59	52	55	55	40	29	31	33

Fonte: DATASUS, Ministério da Saúde (2021).

R

117

Tabela 106 - Quantidade de óbitos por causas externas (por ocorrência), por Grande Grupo CID-10 e faixa etária - Rondon do Pará (PA) - 2010, 2015 e 2019

2010				
Faixa Etária	V01-V99 Acidentes de transporte	W00-X59 Outras causas externas de lesões acident	X60-X84 Lesões autoprovocadas voluntariamente	X85-Y09 Agressões
5 a 9 anos	-	-	-	1
15 a 19 anos	2	-	-	1
20 a 29 anos	2	1	-	20
30 a 39 anos	3	-	1	10
40 a 49 anos	2	1	1	4
50 a 59 anos	4	1	-	3
60 a 69 anos	-	-	-	2
TOTAL	13	3	2	41

2015				
Faixa Etária	V01-V99 Acidentes de transporte	W00-X59 Outras causas externas de lesões acident	X85-Y09 Agressões	Y10-Y34 Eventos cuja intenção é indeterminada
1 a 4 anos	2	-	-	1
10 a 14 anos	-	1	-	-
20 a 29 anos	3	1	10	-
30 a 39 anos	5	-	16	-
40 a 49 anos	3	-	4	-
50 a 59 anos	-	-	5	-
60 a 69 anos	-	1	1	-
80 anos e mais	-	-	1	-
Idade ignorada	-	-	1	-
TOTAL	13	3	38	1

2019				
Faixa Etária	V01-V99 Acidentes de transporte	W00-X59 Outras causas externas de lesões acident	X60-X84 Lesões autoprovocadas voluntariamente	X85-Y09 Agressões
1 a 4 anos	-	1	-	-
15 a 19 anos	1	-	-	3
20 a 29 anos	3	-	-	3
30 a 39 anos	1	-	-	7
40 a 49 anos	3	1	1	4
50 a 59 anos	1	-	-	-
60 a 69 anos	-	1	-	-
80 anos e mais	-	3	-	-
TOTAL	9	6	1	17

Fonte: DATASUS, Ministério da Saúde (2021).

Tabela 107 - Quantidade de óbitos por causas externas (por ocorrência), por sexo e categoria CID-10 - Rondon do Pará (PA) - 2010

Categoria CID-10	Masculino	Feminino
V09 Pedestre traum outr acid transp e NE	1	-
V23 Motocicl traum colis automov pickup caminhon	2	-
V29 Motociclista traum outr acid transp e NE	1	-
V49 Ocup automovel traum outr acid transp e NE	2	-
V84 Ocup veic esp mot uso agric traum acid trans	1	-
V87 Acid trans tipo espec desconh mod transp vit	1	-
V89 Acid veic mot n-mot tipos de veic NE	4	1
W14 Queda de arvore	2	-
W73 Outr afogamentos e submersao espec	1	-
X70 Lesao autoprov intenc enforc estrang sufoc	1	1
X91 Agressao enforc estrangulamento sufocacao	1	-
X95 Agressao disparo outr arma de fogo ou NE	28	2
X99 Agressao objeto cortante ou penetrante	7	1
Y00 Agressao p/meio de um objeto contundente	2	-
TOTAL	54	5

Fonte: DATASUS, Ministério da Saúde (2021).

Tabela 108 - Quantidade de óbitos por causas externas (por ocorrência), por sexo e categoria CID-10 - Rondon do Pará (PA) - 2015

Categoria CID-10	Masculino	Feminino
V02 Pedestre traum colis veic motor 2 3 rodas	1	-
V03 Pedestre traum colis automov pickup caminhon	1	-
V22 Motocicl traum colis veic motor 2 3 rodas	2	-
V24 Motocicl traum colis veic transp pesado onib	2	1
V29 Motociclista traum outr acid transp e NE	1	-
V80 Pess mont anim oc veic anim traum ac transp	1	-
V84 Ocup veic esp mot uso agric traum acid trans	1	-
V87 Acid trans tipo espec desconh mod transp vit	2	1
W74 Afogamento e submersao NE	-	1
W87 Exposicao a corrente eletrica NE	2	-
X91 Agressao enforc estrangulamento sufocacao	-	1
X94 Agressao disparo arma fogo de maior calibre	1	-
X95 Agressao disparo outr arma de fogo ou NE	28	-
X99 Agressao objeto cortante ou penetrante	7	-
Y00 Agressao p/meio de um objeto contundente	-	1
Y34 Fatos ou eventos NE e intenc nao determinada	1	-
TOTAL	50	5

Fonte: DATASUS, Ministério da Saúde (2021).

Tabela 109 - Quantidade de óbitos por causas externas (por ocorrência), por sexo e categoria CID-10 - Rondon do Pará (PA) - 2019

Categoria CID-10	2019	
	Masculino	Feminino
V09 Pedestre traum outr acid transp e NE	1	-
V28 Motociclista traum acid transp s/colis	1	-
V29 Motociclista traum outr acid transp e NE	4	-
V89 Acid veic mot n-mot tipos de veic NE	3	-
W04 Queda enquanto carreg apoiado p/outr pessoas	1	-
W17 Outr quedas de um nivel a outr	-	1
W19 Queda s/especificacao	-	1
W73 Outr afogamentos e submersao espec	1	-
W74 Afogamento e submersao NE	1	-
W87 Exposicao a corrente eletrica NE	1	-
X70 Lesao autoprov intenc enforc estrang sufoc	1	-
X93 Agressao disparo de arma de fogo de mao	10	-
X99 Agressao objeto cortante ou penetrante	5	-
Y00 Agressao p/meio de um objeto contundente	1	-
Y09 Agressao p/meios NE	1	-
TOTAL	31	2

Fonte: DATASUS, Ministério da Saúde (2021).

R

Tabela 110 - Quantidade de equipamentos de saúde existentes no município - Rondon do Pará (PA), 2010-2020

Equipamento	2010	2011	2012	2013	2014	2015	2016	2017	2018	2019	2020
.. MAMOGRAFO COM COMANDO SIMPLES	-	-	-	-	-	-	-	-	1	1	1
.. RAO X ATE 100 MA	2	2	1	2	1	1	1	1	1	-	-
.. RAO X DE 100 A 500 MA	1	2	2	2	3	3	3	3	3	3	3
.. RAO X DENTARIO	3	3	3	4	4	2	2	4	7	7	10
.. ULTRASSOM DOPPLER COLORIDO	-	1	1	-	1	1	1	1	1	1	1
.. ULTRASSOM ECOGRAFO	1	1	1	1	1	1	1	1	1	1	1
.. ULTRASSOM CONVENCIONAL	-	-	-	1	1	2	2	2	2	2	2
.. PROCESSADORA DE FILME EXCLUSIVA PARA MAMOGRAFIA	-	-	-	-	-	-	-	-	1	1	1
.. CONTROLE AMBIENTAL/AR-CONDICIONADO CENTRAL	10	15	15	21	23	15	23	31	29	29	29
.. GRUPO GERADOR	3	3	3	3	3	3	3	3	3	3	3
.. USINA DE OXIGENIO	1	1	1	1	1	1	1	1	1	1	1
.. ENDOSCOPIO DIGESTIVO	1	1	1	1	1	1	1	1	1	1	1
.. MICROSCOPIO CIRURGICO	-	-	-	-	-	-	1	1	1	1	1
.. ELETROCARDIOGRAFO	1	1	1	2	3	2	2	2	2	2	2
.. BERÇO AQUECIDO	1	1	1	1	1	1	1	1	1	1	1
.. DESFIBRILADOR	1	1	1	2	2	1	1	1	1	1	1
.. EQUIPAMENTO DE FOTOTERAPIA	3	3	3	3	3	3	3	3	3	2	2
.. INCUBADORA	2	2	2	2	2	2	2	2	2	1	1
.. MONITOR DE ECG	2	2	2	2	2	2	2	2	2	2	2
.. MONITOR DE PRESSAO NAO-INVASIVO	1	1	1	1	1	1	1	1	1	1	1
.. REANIMADOR PULMONAR/AMBU	7	7	7	8	8	7	7	7	7	6	6
.. RESPIRADOR/VENTILADOR	-	-	-	1	1	-	-	-	-	-	-
.. APARELHO DE DIATERMIA POR ULTRASSOM/ONDAS CURTAS	3	3	2	2	2	2	2	2	4	4	4
.. EQUIPAMENTOS DE AFERESE	-	-	-	-	-	-	-	2	2	2	2
.. PORNO DE BIER	1	1	1	1	1	1	2	2	2	2	2
.. EQUIPO ODONTOLOGICO	15	15	15	20	20	17	17	19	19	19	22
.. COMPRESSOR ODONTOLOGICO	5	5	3	8	8	5	5	7	7	7	9
.. FOTOPOLIMERIZADOR	5	5	3	6	6	3	3	5	5	5	8
.. CANETA DE ALTA ROTACAO	3	3	3	9	9	6	6	8	8	8	11
.. CANETA DE BAIXA ROTACAO	2	2	2	8	8	5	5	7	7	7	10
.. AMALGAMADOR	2	2	2	5	5	5	5	5	5	5	8
.. APARELHO DE PROFILAXIA C/ JATO DE BICARBONATO	5	5	4	10	10	7	7	9	9	9	12
.. CABINE ACUSTICA	-	-	-	-	-	-	-	1	1	1	1
TOTAL	81	88	81	127	131	100	110	135	140	136	159

Fonte: DATASUS, Ministério da Saúde (2021).

Nota:

Os dados referem-se ao mês de dezembro de cada ano.

Tabela 111 - Quantidade de equipamentos selecionados de saúde existentes no município - Rondon do Pará (PA), 2010-2020

Equipamento	2010	2011	2012	2013	2014	2015	2016	2017	2018	2019	2020
Mamógrafo	-	-	-	-	-	-	-	-	1	1	1
Raio X	6	7	6	8	8	6	6	8	11	10	13
Ultrassom	1	2	2	2	3	4	4	4	4	4	4
Equipo Odontológico Completo	15	15	15	20	20	17	17	19	19	19	22
TOTAL	22	24	23	30	31	27	27	31	35	34	40

Fonte: DATASUS, Ministério da Saúde (2021).

Nota:

Os dados referem-se ao mês de dezembro de cada ano.

Tabela 112 - Quantidade de leitos de internação hospitalar (geral e SUS) por tipo de estabelecimento - Rondon do Pará (PA), 2010-2020

Tipo de estabelecimento	2010	2011	2012	2013	2014	2015	2016	2017	2018	2019	2020
HOSPITAL GERAL (Geral)	112	142	142	142	142	142	148	148	148	101	101
HOSPITAL GERAL (SUS)	106	136	136	136	136	136	135	135	135	88	88

Fonte: DATASUS, Ministério da Saúde (2021).

Nota:

Os dados referem-se ao mês de dezembro de cada ano.

Tabela 113 - Quantidade de leitos pediátricos de internação hospitalar (Geral e SUS) - Rondon do Pará (PA), 2010-2020

Leitos pediátricos	2010	2011	2012	2013	2014	2015	2016	2017	2018	2019	2020
Pediatria Clínica (Geral)	31	31	31	31	31	31	32	32	32	22	22
Pediatria Clínica (SUS)	30	30	30	30	30	30	30	30	30	20	20

Fonte: DATASUS, Ministério da Saúde (2021).

Nota:

Os dados referem-se ao mês de dezembro de cada ano.

Tabela 114 - Quantidade de leitos obstétricos de internação hospitalar (Geral e SUS) - Rondon do Pará (PA), 2010-2020

Leitos obstétricos	2010	2011	2012	2013	2014	2015	2016	2017	2018	2019	2020
Obstetria Cirúrgica (Geral)	16	16	16	16	16	16	11	11	11	11	11
Obstetria Clínica (Geral)	18	18	18	18	18	18	20	20	20	14	14
Obstetria Cirúrgica (SUS)	16	16	16	16	16	16	10	10	10	10	10
Obstetria Clínica (SUS)	16	16	16	16	16	16	18	18	18	12	12

Fonte: DATASUS, Ministério da Saúde (2021).

Nota:

Os dados referem-se ao mês de dezembro de cada ano.

Tabela 115 - Quantidade de profissionais médicos por especialidade - Rondon do Pará (PA), 2010-2020

Especialidade	2010	2011	2012	2013	2014	2015	2016	2017	2018	2019	2020
Médico Anestesiologista	-	-	-	1	1	1	1	-	-	-	-
Médico Cirurgião Geral	6	-	2	2	2	2	1	-	-	-	-
Médico Clínico	4	7	6	2	3	3	3	4	3	2	3
Médico Ginecologista Obstetra	-	-	-	-	-	-	1	1	-	-	-
Médico da estratégia de Saúde da Família	4	3	1	4	3	2	3	2	4	5	4
Médico Pediatra	1	1	1	1	1	2	2	2	2	2	2
Médico do trabalho	-	-	-	1	-	-	-	-	-	-	-
Médico em endoscopia	1	1	1	1	1	1	1	-	-	-	-
TOTAL	16	12	11	12	11	11	12	9	9	9	9

Fonte: DATASUS, Ministério da Saúde (2021).

Nota:

Os dados referem-se ao mês de dezembro de cada ano.

PARTE 5 – APONTAMENTOS E CONSIDERAÇÕES FINAIS

Nessa quinta e última parte do diagnóstico são apresentadas algumas colocações a título de considerações finais, de modo a abranger questões da socioeconomia local entendidas como relevantes para reflexão e atenção por parte tanto dos agentes públicos quanto da sociedade como um todo.

17. CONSIDERAÇÕES

Dos pontos que realçaram ao final da análise dos dados que compõem esse diagnóstico, um que necessita de discussão é o sistema de arrecadação de receitas próprias. Como mostrado, a capacidade do município em arrecadar recursos financeiros via tributação própria ainda é baixa, o que resulta em pouco espaço para novos investimentos sem depender de outras fontes. Embora se tenha consciência do momento pelo qual o país se encontra, que ainda é de recuperação dos efeitos causados pela pandemia do novo coronavírus, essa pauta pode ser trabalhada para que se discuta e sejam criados mecanismos que permitam com brevidade a ampliação da arrecadação própria do município. Algumas medidas cabíveis são:

- i) aplicação mais rígida da legislação tributária municipal;
- ii) atualização da legislação tributária municipal, caso seja identificada caducidade do aparato legal atual;
- iii) atualização do cadastro imobiliário, de maneira que se consiga o valor atual dos imóveis, pois o que se tem em muitos municípios é tributação, como o IPTU, que incide em valor defasado do imóvel;
- iv) identificação de imóveis construídos desde a última atualização cadastral;
- v) mobilização da sociedade local para conscientizar sobre a importância do pagamento dos tributos municipais, assim como incitar a participação popular na discussão sobre a aplicação dos recursos próprios do município (orçamento participativo).

No campo da assistência social, os resultados mostraram a necessidade de implementar programas assistenciais próprios que visem complementar de maneira temporária a renda das famílias mais carentes em termos de rendimentos. O aumento de pessoas inscritas no Cadastro Único em situação de extrema pobreza reforça tal carência.

No campo da saúde, os dados apontaram a necessidade latente de ampliar os cuidados para doenças, principalmente as no aparelho circulatório, que ainda causam muitos óbitos na cidade. Vale também um trabalho mais próximo com as áreas de segurança pública do estado, como as Polícias Civil e Militar, no intuito de amenizar ao máximo as mortes causadas por agressões, como as praticadas com o uso de armas de fogo. Igualmente relevante é o trabalho de conscientização e fiscalização do trânsito, de modo a reduzir os óbitos por acidente. De maneira geral, os dados mostrados quanto à posição do município em ranking nacional da saúde (como o IFDM Saúde), que piorou, apontam que a área como um todo demanda atuação mais de perto do poder público.

Na área do mercado de trabalho, com leitura feita a partir dos dados de emprego formal, o que se deve esperar é uma melhora ao passo que a vacinação contra o novo coronavírus avança; esse comportamento vale como regra geral da economia do país. Em termos específicos para o município, cabe aos gestores criar um ambiente de negócio favorável, junto com entidades locais representativas de classe, aumentando o interesse dos empresários locais em investir na cidade, assim como atraindo investidores de outras localidades.

Na área ambiental, em consonância com saneamento, os dados mostraram que é preciso alocação de esforços, recursos e ideias para que se tenha mais equilíbrio na relação homem-natureza, seja reduzindo a velocidade do desmatamento local seja melhorando os serviços de água e esgoto e destinação de resíduos sólidos. Dados do levantamento de informações para o diagnóstico de resíduos sólidos realizado no ano corrente mostram a existência de catadores que trabalham no aterro da cidade, porém ainda inexistente cooperativa/associação de catadores. Também não há ainda no município a coleta seletiva de resíduos sólidos, embora seja sabido do potencial de tal atividade para geração de emprego e renda e diminuição de lixo nos aterros. Certamente é um campo que o poder público pode incentivar e dar suporte para proporcionar destinação econômica dos resíduos sólidos, gerando emprego e renda aos envolvidos.

Elementos que fazem parte da dinâmica atual do município merecem também atenção especial dos gestores, pois podem ser convertidos em possibilidades positivas para a região. Um deles é o novo dinamismo agrícola que vem sendo construído pelo avanço da produção de grãos, especialmente a soja. As consequências possíveis oriundas desse movimento são conhecidas: aumento populacional (embora não tanto caso fosse atividade de mineração), demanda por serviços especializados para atender o setor (mão

de obra qualificada, consultoria, manutenção de maquinários), pressão sobre a malha viária, aumento de receita tributária, dentre outros. Deve-se, então, dedicar esforços para compreender como o crescimento da agricultura local pode contribuir da melhor maneira para o município.

O que também faz parte da realidade atual do município é a ampliação da oferta de vagas universitárias. Se a existência de polos com aulas na modalidade modular e semipresencial já movimentava o cenário estudantil, a implantação do campus da Universidade Federal do Sul e Sudeste do Pará (UNIFESSPA) em 2017, com aulas presenciais e os atuais três cursos de graduação ofertados (mais os cursos de pós-graduação disponibilizados com frequência), fez com que o município ganhasse destaque no sudeste paraense como polo universitário. É importante refletir sobre os impactos desse novo momento da educação superior no município.

Em termos gerais no que diz respeito à economia municipal, o que se percebeu foi a diminuição nos últimos anos da participação de Rondon do Pará no crescimento regional e estadual, ou seja, outras localidades estão crescendo mais do que o município. Igualmente merecedor de atenção é o fato de que os setores da indústria e da agropecuária estão perdendo cada vez mais espaço na geração de riqueza na economia local. Dadas as especificidades de localização e vocação do município, faz-se necessário planejamento de retomada desses setores ao longo do tempo, de maneira a não tornar a economia tão dependente da administração pública para a geração de valor.

Nesse momento em que os países já começam a visualizar melhorias no cenário econômico, depois de impactos profundos causados pela pandemia do novo coronavírus⁷, a atuação do poder público local e sua capacidade de articular recursos físicos, financeiros e humanos são essenciais para que o município entre em um ciclo sustentado de crescimento, buscando o aperfeiçoamento da máquina pública, a melhoria da qualidade de vida de sua população e o respeito ao meio ambiente.

⁷ Vale reforçar que, no caso brasileiro, ainda falta muito para termos toda a população vacinada, o que significa que não se deve relaxar nos cuidados.

FONTES CONSULTADAS

ATLAS DO DESENVOLVIMENTO HUMANO DO BRASIL (2021). Atlas PNUD. Disponível em: <http://www.atlasbrasil.org.br/>. Acesso em: 07 mai. 2021.

FEDERAÇÃO DAS INDÚSTRIAS DO ESTADO DO RIO DE JANEIRO – FIRJAN (2021). Índice FIRJAN de Desenvolvimento Municipal (IFDM). Disponível em: <https://www.firjan.com.br/ifdm/>. Acesso em: 05 jun. 2021.

INSTITUTO BRASILEIRO DE GEOGRAFIA E ESTATÍSTICA – IBGE (2021). Censos demográficos. Disponível em: <https://sidra.ibge.gov.br/pesquisa/censo-demografico/demografico-2010/initial>. Acesso em: 25 mai. 2021.

INSTITUTO BRASILEIRO DE GEOGRAFIA E ESTATÍSTICA – IBGE (2021). Estimativas de população. Disponível em: <https://sidra.ibge.gov.br/pesquisa/estimapop/tabelas>. Acesso em: 03 jun. 2021.

INSTITUTO BRASILEIRO DE GEOGRAFIA E ESTATÍSTICA – IBGE (2021). Pesquisa da Pecuária Municipal (PPM). Disponível em: <https://sidra.ibge.gov.br/pesquisa/ppm/quadros/brasil/2019>. Acesso em: 08 mai. 2021.

INSTITUTO BRASILEIRO DE GEOGRAFIA E ESTATÍSTICA – IBGE (2021). Produção Agrícola Municipal (PAM). Disponível em: <https://sidra.ibge.gov.br/pesquisa/pam/tabelas>. Acesso em: 15 mai. 2021.

INSTITUTO BRASILEIRO DE GEOGRAFIA E ESTATÍSTICA – IBGE (2021). Produção da Extração Vegetal e da Silvicultura (PEVS). Disponível em: <https://sidra.ibge.gov.br/pesquisa/pevs/quadros/brasil/2019>. Acesso em: 17 mai. 2021.

INSTITUTO BRASILEIRO DE GEOGRAFIA E ESTATÍSTICA – IBGE (2021). Produto Interno Bruto dos Municípios. Disponível em: <https://sidra.ibge.gov.br/pesquisa/pib-munic/tabelas>. Acesso em: 01 jun. 2021.

INSTITUTO DE PESQUISA ECONÔMICA APLICADA – IPEA (2021). Atlas da Vulnerabilidade Social (IVS). Disponível em: <http://ivs.ipea.gov.br/index.php/pt/>. Acesso em: 25 mai. 2021.

INSTITUTO NACIONAL DE ESTUDOS E PESQUISAS EDUCACIONAIS ANÍSIO TEIXEIRA – INEP (2021). Disponível em: <https://www.gov.br/inep/pt-br>. Acesso em: 09 mai. 2021.

JANNUZZI, P. M. A Importância dos Indicadores na Elaboração de Diagnósticos para o Planejamento no Setor Público. In: Segurança, Justiça e Cidadania: Pesquisas Aplicadas em Segurança Pública (não datado). Disponível em: <https://www.novo.justica.gov.br/sua-seguranca-2/seguranca-publica/analise-e-pesquisa/download/estudos/sicvolum5/a-importancia-indicadores-elaboracao-diagnosticos-para-planejamento-setor-publico.pdf>

MINISTÉRIO DA CIDADANIA (2021). VIS DATA 3 beta. Disponível em: <https://aplicacoes.mds.gov.br/sagi/vis/data3/data-explorer.php>. Acesso: 05 mai. 2021.

MINISTÉRIO DA ECONOMIA (2021). COMEX STAT. Disponível em: <http://comexstat.mdic.gov.br/pt/home>. Acesso em: 19 jun. 2021.

MINISTÉRIO DA ECONOMIA (2021). Novo CAGED. Disponível em: <http://pdet.mtc.gov.br/novo-caged>. Acesso em: 17 jun. 2021.

MINISTÉRIO DA SAÚDE (2021). DATASUS. Disponível em: <http://www2.datasus.gov.br/>. Acesso em: 23 mai. 2021.

MINISTÉRIO DO DESENVOLVIMENTO REGIONAL – MDR (2021). Sistema Nacional de Informações sobre Saneamento (SNIS). Disponível em: <http://app4.mdr.gov.br/serieHistorica/#>. Acesso em: 25 jun. 2021.

PROJETO DE MONITORAMENTO DO DESMATAMENTO NA AMAZÔNIA LEGAL POR SATÉLITE – PRODES (2021). Taxas anuais. Disponível em: <http://www.obt.inpe.br/OBT/assuntos/programas/amazonia/prodes>. Acesso em: 13 mai. 2021.

SECRETARIA DO TESOUREIRO NACIONAL – STN (2021). Sistema de Informações Contábeis e Fiscais do Setor Público Brasileiro (Siconfi). Disponível em: https://siconfi.tesouro.gov.br/siconfi/pages/public/consulta_finbra/finbra_list.jsf. Acesso em: 07 mai. 2021.

TRIBUNAL SUPERIOR ELEITORAL – TSE (2021). Estatísticas eleitorais. Disponível em: <https://www.tse.jus.br/eleicoes/estatisticas/estatisticas-eleitorais>. Acesso em: 17 mai. 2021.

TOTAL DAS RECEITAS
PLANO PLURIANUAL - PPA
2022 - 2025

R\$ 1,00

ESPECIFICAÇÕES	Realizadas		Realizadas		Estimadas		Estimadas		Estimadas	
	2020	2021	2021	2021	2022	2023	2024	2025	2024	2025
RECEITAS CORRENTES	137.536.906,46	116.155.215,77	137.280.872,31	137.280.872,31	219.241.625,00	228.901.747,71	233.847.812,71	242.008.391,37	233.847.812,71	242.008.391,37
Receita Tributária	8.317.396,18	71.618.007,87	14.410.064,87	14.410.064,87	14.588.000,00	16.606.650,00	16.606.650,00	16.606.650,00	16.606.650,00	16.606.650,00
Impostos	5.372.209,20	3.076.561,60	9.978.091,80	9.978.091,80	13.000.000,00	12.416.000,00	12.502.278,12	13.200.759,46	12.502.278,12	13.200.759,46
Taxas	105.011,01	1.070.815,88	1.070.815,88	1.070.815,88	2.000.000,00	2.000.000,00	2.142.036,02	2.278.793,90	2.142.036,02	2.278.793,90
Contribuições de Melhoria	2.001.815,94	388.504,39	300.504,39	300.504,39	500.000,00	517.450,00	535.509,01	554.198,27	535.509,01	554.198,27
Receita de Contribuições	-	-	-	-	400.000,00	413.000,00	428.407,28	441.598,82	428.407,28	441.598,82
Contribuições Sociais	-	-	-	-	-	-	-	-	-	-
Contribuições Econômicas	-	-	-	-	-	-	-	-	-	-
Demais Contribuições	-	-	-	-	600.000,00	413.000,00	428.407,28	441.598,82	428.407,28	441.598,82
Receita Patrimonial	91.287,20	741.458,45	741.458,45	741.458,45	1.250.000,00	1.201.623,00	1.238.772,51	1.305.485,67	1.238.772,51	1.305.485,67
Aplicação Financeira	31.257,20	734.102,54	734.102,54	734.102,54	1.200.000,00	1.241.881,00	1.285.271,81	1.330.075,65	1.285.271,81	1.330.075,65
Outras Receitas Patrimoniais	-	7.356,31	7.356,31	7.356,31	50.000,00	57.742,00	53.500,70	65.409,02	53.500,70	65.409,02
Receita Agropecuária	-	-	-	-	-	-	-	-	-	-
Receita Industrial	-	-	-	-	-	-	-	-	-	-
Receita de Serviços	5.688.116,32	981.308,48	105.094.246,48	105.094.246,48	4.500.000,00	4.057.000,00	4.819.801,05	4.887.704,42	4.819.801,05	4.887.704,42
Transferências Correntes	104.101.033,18	105.094.246,48	105.094.246,48	105.094.246,48	107.091.623,00	172.854.532,71	179.822.055,90	180.201.335,68	179.822.055,90	180.201.335,68
Transferências do FPM	296.372.024,53	33.246.541,29	31.289.813,28	31.289.813,28	28.388.600,00	37.588.870,00	38.877.803,78	40.234.704,35	38.877.803,78	40.234.704,35
Cota-Parte do ICMS	14.248.107,42	15.907.000,34	15.907.000,34	15.907.000,34	25.000.000,00	25.672.500,00	26.775.450,25	27.700.813,48	26.775.450,25	27.700.813,48
Cota-Parte do IPVA	1.821.899,07	2.781.379,41	2.781.379,41	2.781.379,41	3.000.000,00	3.104.700,00	3.213.604,03	3.325.189,62	3.213.604,03	3.325.189,62
Cota-Parte do ITR	175.314,98	193.356,07	193.356,07	193.356,07	600.000,00	620.360,00	642.010,01	665.037,92	642.010,01	665.037,92
Transferências do LC 87/1988	395.871,69	504.876,75	504.876,75	504.876,75	2.000.000,00	2.068.000,00	2.142.098,02	2.216.793,08	2.142.098,02	2.216.793,08
Transferências da LC nº 61/1988	31.398.893,98	30.717.308,03	30.717.308,03	30.717.308,03	37.000.000,00	38.201.300,00	39.427.486,37	41.010.671,83	39.427.486,37	41.010.671,83
Outras Transferências Correntes	28.748.180,33	17.242.170,48	17.242.170,48	17.242.170,48	64.000.000,00	60.308.432,71	68.641.284,67	71.638.393,50	68.641.284,67	71.638.393,50
Outras Receitas Correntes	-	10,50	10,50	10,50	28.700.000,00	28.716.300,00	29.919.373,18	32.919.373,18	29.919.373,18	32.919.373,18
Multa e Juros de Mora	-	-	-	-	600.000,00	600.000,00	642.010,01	665.037,92	642.010,01	665.037,92
Interdições e Restrições	-	-	-	-	100.000,00	100.000,00	107.101,85	110.839,85	107.101,85	110.839,85
Demais Receitas Correntes	-	-	-	-	29.000.000,00	30.012.108,00	31.099.522,29	32.143.480,00	31.099.522,29	32.143.480,00
RECEITAS DE CAPITAL	1.487.427,04	8.853.723,00	8.853.723,00	8.853.723,00	81.320.000,00	82.914.000,00	84.798.448,87	86.811.231,88	84.798.448,87	86.811.231,88
Operações de crédito	-	-	-	-	-	-	-	-	-	-
Amortização de empréstimos	-	-	-	-	-	-	-	-	-	-
Anciedades de Bens	64.115,00	-	-	-	120.000,00	124.168,00	128.522,18	133.007,88	128.522,18	133.007,88
Recursos de Alienação de Imóveis Temporários	-	-	-	-	-	-	-	-	-	-
Recursos de Alienação de Investimentos Permanentes	-	-	-	-	-	-	-	-	-	-
Outras Anciedades de Bens	64.115,00	-	-	-	120.000,00	124.168,00	128.522,18	133.007,88	128.522,18	133.007,88
Transferências de Capital	1.503.362,44	8.853.723,00	8.853.723,00	8.853.723,00	61.000.000,00	62.779.800,00	64.621.918,51	66.528.223,47	64.621.918,51	66.528.223,47
Correntes	801.287,51	38.300,00	38.300,00	38.300,00	-	-	-	-	-	-
Outras Transferências de Capital	-	-	-	-	-	-	-	-	-	-
Outras Receitas de Capital	-	-	-	-	-	-	-	-	-	-
RECEITAS INTRA-ORGANIZARIAS	-	-	-	-	-	-	-	-	-	-
Receitas Intra-Organizacionais Correntes	-	-	-	-	-	-	-	-	-	-
RECEITAS DE REDUÇÕES	8.007.691,22	8.209.489,77	4.007.348,42	4.007.348,42	31.273.250,00	13.600.586,43	12.073.853,78	12.485.231,28	4.007.348,42	12.485.231,28
Deduções da Receita p/ Formação do FUNDEC	8.007.691,22	8.209.489,77	4.007.348,42	4.007.348,42	31.273.250,00	13.600.586,43	12.073.853,78	12.485.231,28	4.007.348,42	12.485.231,28
TOTAL	111.035.723,10	113.009.446,05	113.778.240,99	113.778.240,99	267.868.874,00	264.455.087,29	271.773.089,93	279.153.870,00	271.773.089,93	279.153.870,00

* Receita total subscrito-se as Contribuições sociais, Receitas de capital, Receitas intra-organizacionais Correntes e Deduções para a formação do FUNDEC

TOTAL DE DESPESAS
PLANO PLURIANUAL - PPA
2022 - 2025

R\$ 1,00

CATEGORIA ECONÔMICA E GRUPOS DE NATUREZA DE DESPESA	Realizadas		Previsões				
	2020	2021	2021	2022	2023	2024	2025
DESPESAS CORRENTES (I)	43.832.193,76	82.045.284,43	82.649.294,69	140.568.770,00	145.470.000,15	129.552.700,69	753.007.062,83
Pessoal e Encargos Sociais	26.803.267,40	30.415.698,22	30.415.698,22	88.237.770,00	82.449.463,05	96.676.800,00	89.015.320,19
Juros e Encargos da Dívida				1.443.000,00	1.400.000,00	7.545.478,09	1.591.418,21
Outras Despesas Correntes	16.829.416,36	22.229.891,61	22.229.891,61	49.795.000,00	57.020.645,10	50.281.242,61	56.192.600,84
DESPESAS DE CAPITAL (II)	5.887.671,96	9.238.888,37	9.238.888,37	83.000.800,00	87.370.341,54	88.721.379,85	121.181.862,00
Investimentos	5.027.873,04	9.238.888,37	9.238.888,37	83.000.800,00	85.500.007,64	87.884.677,14	70.264.102,04
Investimentos Financeiros				55.000,00	98.910,50	58.500,00	64.981,81
Concessão de empréstimos e financiamentos							
Aquisição de título de capital já integralizado				50.000,00	56.010,50	58.000,00	60.000,00
Aquisição de título de crédito				1.860.800,00	1.717.024,00	1.777.680,00	1.828.628,26
Demais Investimentos Financeiros				1.400.000,00	1.408.860,00	1.486.428,21	1.551.750,15
Amortizado da Dívida							
RESERVA DE CONTINGÊNCIA	46.598.437,70	81.884.131,20	81.884.131,20	207.088.375,00	214.395.881,28	221.273.983,03	229.813.070,00
TOTAL DESPESAS PAGAS DO EXERCÍCIO							
CATEGORIA ECONÔMICA E GRUPOS DE NATUREZA DE DESPESA	Pagamento de Restos a Pagar		Previsões				
DESPESAS CORRENTES (I)							
Pessoal e Encargos Sociais							
Juros e Encargos da Dívida (II)							
Outras Despesas Correntes							
DESPESAS FINANÇAS CORRENTES (III) = (I - II)							
DESPESAS DE CAPITAL (IV)							
Investimentos (V)							
Investimentos Financeiros (VI)							
Concessão de empréstimos e financiamentos (VII)							
Aquisição de título de capital já integralizado (VIII)							
Aquisição de título de crédito (IX)							
Demais Investimentos Financeiros (X)							
Amortizado da Dívida (XI)							
DESPESAS FINANÇAS DE CAPITAL (XII) = (IV - VII - IX - XI)							
TOTAL DOS PAGAMENTOS DE RESTOS A PAGAR DE DESPESAS PRIMARIAS							

METAS FISCAIS - RESULTADOS PRIMARIOS
 PLANO PLURIANUAL - PPA
 2022 - 2025

ESPECIFICAÇÕES	Realizadas					Estimadas				
	2020	2021	2021	2022	2023	2024	2025			
RECEITAS CORRENTES (I)	104.381.961,21	187.294.326,54	113.178.268,80	282.988.375,00	209.638.811,29	218.854.317,08	224.528.085,87			
Receita Tributária	0,00	0,00	0,00	0,00	0,00	0,00	0,00			
Receita de Contribuição	0,00	0,00	0,00	0,00	0,00	0,00	0,00			
Receita Patrimonial	61.287,20	734.102,14	734.102,14	1.245.000,00	1.245.000,00	1.245.000,00	1.300.075,05			
Aplicações Financeiras (II)	0,00	7.306,31	7.306,31	90.000,00	90.000,00	90.000,00	90.000,00			
Outras Receitas Patrimoniais	0,00	0,00	0,00	0,00	0,00	0,00	0,00			
Receita Agropecuária	0,00	0,00	0,00	0,00	0,00	0,00	0,00			
Receita Industrial	0,00	0,00	0,00	0,00	0,00	0,00	0,00			
Receita de Serviços	104.101.033,18	105.094.346,48	105.094.346,48	187.997.625,00	173.654.532,71	173.622.058,00	186.201.325,85			
Transferências Correntes	0,00	10,50	10,50	39.700.000,00	39.700.000,00	31.609.234,90	32.819.377,10			
Demais Receitas Correntes	104.101.033,18	105.094.346,48	105.094.346,48	148.297.625,00	133.954.532,71	142.012.823,10	153.381.948,75			
Deduções das Receitas p/ Formação do FUNDEB	3.187.884,32	8.958.490,77	4.077.648,42	11.273.250,00	11.686.608,49	12.073.653,78	12.408.231,28			
RECEITAS FISCAIS CORRENTES (III) = (I - II)	104.250.708,01	106.590.224,40	112.442.188,75	201.568.375,00	208.396.131,29	215.668.156,27	221.198.098,82			
RECEITAS DE CAPITAL (IV)	688.348,13	5.585.418,05	5.585.418,05	51.200.000,00	52.904.888,00	54.750.440,67	56.861.231,05			
Operações de Crédito (V)	0,00	0,00	0,00	0,00	0,00	0,00	0,00			
Amortização de Alíquotas (VII)	0,00	0,00	0,00	0,00	0,00	0,00	0,00			
Alienação de Alíquotas (VI)	94.115,08	0,00	0,00	120.000,00	194.688,00	128.622,18	133.067,58			
Transferência de Capital	602.128,13	5.585.418,05	5.585.418,05	51.080.000,00	52.710.192,00	54.621.818,51	56.728.163,47			
Outras Receitas de Capital	0,00	0,00	0,00	0,00	0,00	0,00	0,00			
RECEITAS FISCAIS DE CAPITAL (VIII) = (IV-V-VI-VII)	602.128,13	5.585.418,05	5.585.418,05	51.080.000,00	52.710.192,00	54.621.818,51	56.728.163,47			
RECEITAS NÃO-FINANÇEIRAS (OU RECEITAS FISCAIS LÍQUIDAS) (IX) = (III + VIII)	104.852.833,14	112.145.880,45	118.027.582,80	252.368.375,00	261.176.031,29	270.281.974,78	279.794.281,29			
DESPESAS CORRENTES (X)	43.532.181,78	52.045.294,03	52.045.294,03	140.908.775,00	145.475.880,15	150.532.788,69	155.807.832,33			
Pessoal e Encargos Sociais	24.903.707,40	30.415.608,22	30.415.608,22	89.291.775,00	92.449.453,86	95.675.038,85	99.016.000,19			
Juros e Encargos de Dívida (XI)	0,00	0,00	0,00	1.443.000,00	1.483.300,70	1.543.478,99	1.589.416,21			
Outras Despesas Correntes	18.628.476,38	22.229.678,61	22.229.678,61	48.755.000,00	51.532.856,96	53.313.941,81	55.199.415,14			
DESPESAS FISCAIS CORRENTES (XII) = (X - XI)	43.532.181,78	52.045.294,03	52.045.294,03	139.158.775,00	143.982.580,45	148.989.309,70	154.207.416,13			
DESPESAS DE CAPITAL (XIII)	5.027.673,94	9.238.940,37	9.238.940,37	63.383.600,00	60.585.087,04	67.894.977,14	70.254.182,94			
Investimentos (XIV)	0,00	0,00	0,00	59.000,00	59.019,30	59.908,99	60.961,91			
Inventários Financeiros (XV)	0,00	0,00	0,00	0,00	0,00	0,00	0,00			
Concessão de empréstimos e financiamentos (XVI)	0,00	0,00	0,00	0,00	0,00	0,00	0,00			
Aquisição de título de capital já integralizado (XVII)	0,00	0,00	0,00	58.000,00	58.019,30	59.008,99	60.061,91			
Aquisição de título de crédito (XVIII)	0,00	0,00	0,00	1.680.000,00	1.777.894,50	1.777.894,50	1.829.928,25			
Demais investimentos financeiros (XIX)	0,00	0,00	0,00	63.453.600,00	60.526.067,74	67.343.868,15	70.314.124,05			
Amortização da Dívida (XX)	5.027.673,94	9.238.940,37	9.238.940,37	0,00	0,00	0,00	0,00			
DESPESAS FISCAIS DE CAPITAL (XXI) = (XIII - XX)	0,00	0,00	0,00	63.453.600,00	60.585.087,04	67.894.977,14	70.254.182,94			
PAGAMENTO DE RESTOS A PAGAR DE DESPESAS PRIMARIAS (XXII)	0,00	0,00	0,00	1.400.000,00	1.448.880,00	1.489.423,21	1.561.756,15			
RESERVA DE CONTINGÊNCIA (XXIII)	48.538.487,76	61.884.131,20	61.884.131,20	203.965.375,00	211.012.788,59	218.430.990,04	226.872.815,63			

METAS FISCAIS - RESULTADOS PRIMARIOS

PLANO PLURIANUAL - PPA	2020		2021		2022		2023		2024		2025		
	Receitas	Despesas	Receitas	Despesas	Receitas	Despesas	Receitas	Despesas	Receitas	Despesas	Receitas	Despesas	
Receitas Primárias advindas do PPP (XVIII)	56.592.976,44		50.261.509,25		56.143.451,60		48.403.000,00		50.092.204,79		51.340.464,74		53.649.717,96
Despesas Primárias geradas por PPP (XIX)		0,00		0,00		0,00		0,00	0,00	0,00	0,00	0,00	0,00
Resultado do saldo das PPP (XX) = (XVIII-XIX)		0,00		0,00		0,00		0,00	0,00	0,00	0,00	0,00	0,00

Handwritten signature

METAS FISCAIS DOS TRIS EXERCÍCIOS ANTERIORES
 PLANO PLURIANUAL - PPA
 2022 - 2025

ESPECIFICAÇÃO	Realizada		Previsão		Realizada		Previsão		Realizada		Previsão		Realizada		Previsão	
	2020	2021	2021	2021	2021	2022	2022	2022	2023	2023	2023	2023	2024	2024	2024	2025
Receita Total	104.986.216,34	118.701.164,94	112.878.742,59	253.088.375,02	262.542.699,28	271.704.838,55	281.187.216,72	270.201.074,78	229.513.870,09	228.074.515,63	238.649.777,66	248.540.717,66	258.225.908,81	268.896.970,03	278.924.233,26	288.998.970,03
Receitas Primitivas (I)	104.852.853,14	118.027.262,86	112.145.640,45	252.368.375,00	261.176.031,29	270.201.074,78	281.176.031,29	270.201.074,78	229.513.870,09	228.074.515,63	238.649.777,66	248.540.717,66	258.225.908,81	268.896.970,03	278.924.233,26	288.998.970,03
Despesas Primitivas (II)	48.559.857,70	61.894.131,20	61.894.131,20	207.066.375,00	214.296.091,29	211.083.790,59	218.455.590,04	211.083.790,59	207.066.375,00	207.066.375,00	211.083.790,59	211.083.790,59	207.066.375,00	207.066.375,00	211.083.790,59	211.083.790,59
Resultado Primitivo (I - II)	56.292.975,44	56.143.451,60	50.251.509,25	48.403.000,00	50.092.254,70	59.592.264,70	59.592.264,70	59.592.264,70	22.447.493,09	20.988.140,63	27.565.987,07	37.457.927,07	51.159.504,37	61.830.000,00	67.840.443,27	77.915.180,00
Resultado Normal	56.292.975,44	56.143.451,60	50.251.509,25	48.403.000,00	50.092.254,70	59.592.264,70	59.592.264,70	59.592.264,70	22.447.493,09	20.988.140,63	27.565.987,07	37.457.927,07	51.159.504,37	61.830.000,00	67.840.443,27	77.915.180,00
Divida Publica Consolidada	-	-	-	-	-	-	-	-	-	-	-	-	-	-	-	-
Divida Consolidada Liquida	-	-	-	-	-	-	-	-	-	-	-	-	-	-	-	-
ESPECIFICAÇÃO	Realizada	Previsão	Realizada	Previsão	Realizada	Previsão	Realizada	Previsão	Realizada	Previsão	Realizada	Previsão	Realizada	Previsão	Realizada	Previsão
	2020	2021	2021	2021	2022	2022	2023	2023	2023	2023	2024	2024	2025	2025	2025	2025
Receita Total	100.170.027,04	113.311.406,30	107.659.401,38	242.045.964,13	250.493.368,27	259.235.586,63	268.322.908,81	257.896.723,38	218.980.888,32	215.699.370,06	225.197.594,37	235.197.594,37	245.197.594,37	255.197.594,37	265.197.594,37	275.197.594,37
Receitas Primitivas (I)	100.046.187,42	112.616.983,95	106.998.989,08	240.786.542,31	249.185.942,84	257.896.723,38	266.896.970,03	256.596.723,38	217.980.888,32	214.699.370,06	223.801.594,37	233.801.594,37	243.801.594,37	253.801.594,37	263.801.594,37	273.801.594,37
Despesas Primitivas (II)	46.331.327,15	59.044.109,53	58.044.109,53	197.295.475,62	204.460.510,72	207.396.590,56	208.425.337,59	207.396.590,56	197.295.475,62	197.295.475,62	207.396.590,56	207.396.590,56	197.295.475,62	197.295.475,62	207.396.590,56	207.396.590,56
Resultado Primitivo (I - II)	53.709.546,26	53.566.894,46	47.954.979,54	44.191.602,06	47.793.402,06	49.461.391,79	51.187.594,37	50.500.132,82	20.685.412,70	17.393.814,44	17.800.000,00	17.800.000,00	17.800.000,00	17.800.000,00	17.800.000,00	17.800.000,00
Resultado Normal	53.709.546,26	53.566.894,46	47.954.979,54	44.191.602,06	47.793.402,06	49.461.391,79	51.187.594,37	50.500.132,82	20.685.412,70	17.393.814,44	17.800.000,00	17.800.000,00	17.800.000,00	17.800.000,00	17.800.000,00	17.800.000,00
Divida Publica Consolidada	-	-	-	-	-	-	-	-	-	-	-	-	-	-	-	-
Divida Consolidada Liquida	-	-	-	-	-	-	-	-	-	-	-	-	-	-	-	-
ESPECIFICAÇÃO	Realizado	Previsão	Realizado	Previsão	Realizado	Previsão	Realizado	Previsão	Realizado	Previsão	Realizado	Previsão	Realizado	Previsão	Realizado	Previsão
	2020	2021	2021	2021	2022	2022	2023	2023	2023	2023	2024	2024	2025	2025	2025	2025
Receitas Primitivas avulsas de PPP (III)	-	-	-	-	-	-	-	-	-	-	-	-	-	-	-	-
Despesas Primitivas geradas por PPP (IV)	-	-	-	-	-	-	-	-	-	-	-	-	-	-	-	-
Imposto do selo das PPP (V) = (III-IV)	-	-	-	-	-	-	-	-	-	-	-	-	-	-	-	-
ESPECIFICAÇÃO	Realizado	Previsão	Realizado	Previsão	Realizado	Previsão	Realizado	Previsão	Realizado	Previsão	Realizado	Previsão	Realizado	Previsão	Realizado	Previsão
	2020	2021	2021	2021	2022	2022	2023	2023	2023	2023	2024	2024	2025	2025	2025	2025
Despesas Primitivas avulsas de PPP (III)	-	-	-	-	-	-	-	-	-	-	-	-	-	-	-	-
Despesas Primitivas geradas por PPP (IV)	-	-	-	-	-	-	-	-	-	-	-	-	-	-	-	-
Imposto do selo das PPP (V) = (III-IV)	-	-	-	-	-	-	-	-	-	-	-	-	-	-	-	-

1 - METAS ANUAIS
PLANO PLURIANUAL - PPA
2022 - 2025

KATEGORIAÇÃO	Valor Corrente (R\$)	2023				2024				2025			
		Valor Corrente (R\$)	% PPA (A) / (B) x 100	% PPA (A) / (B) x 100	% PPA (A) / (B) x 100	Valor Corrente (R\$)	% PPA (A) / (B) x 100	% PPA (A) / (B) x 100	% PPA (A) / (B) x 100	Valor Corrente (R\$)	% PPA (A) / (B) x 100	% PPA (A) / (B) x 100	% PPA (A) / (B) x 100
Reserva Total	207.390.538,20	207.390.538,20	100,00	100,00	207.390.538,20	100,00	100,00	100,00	207.390.538,20	100,00	100,00	100,00	100,00
Reserva Provisória (1)	207.179.037,20	207.179.037,20	-	-	207.179.037,20	-	-	-	207.179.037,20	-	-	-	-
Reserva Final (2)	20.211.501,00	20.211.501,00	-	-	20.211.501,00	-	-	-	20.211.501,00	-	-	-	-
Reserva Provisória (1) - 2023	16.517.283,80	16.517.283,80	-	-	16.517.283,80	-	-	-	16.517.283,80	-	-	-	-
Reserva Provisória (1) - 2024	30.700.000,00	30.700.000,00	-	-	30.700.000,00	-	-	-	30.700.000,00	-	-	-	-
Reserva Provisória (1) - 2025	15.994.217,20	15.994.217,20	-	-	15.994.217,20	-	-	-	15.994.217,20	-	-	-	-
Reserva Final (2) - 2023	20.211.501,00	20.211.501,00	-	-	20.211.501,00	-	-	-	20.211.501,00	-	-	-	-
Reserva Final (2) - 2024	20.211.501,00	20.211.501,00	-	-	20.211.501,00	-	-	-	20.211.501,00	-	-	-	-
Reserva Final (2) - 2025	20.211.501,00	20.211.501,00	-	-	20.211.501,00	-	-	-	20.211.501,00	-	-	-	-
Reserva Provisória (1) - 2023	16.517.283,80	16.517.283,80	-	-	16.517.283,80	-	-	-	16.517.283,80	-	-	-	-
Reserva Provisória (1) - 2024	30.700.000,00	30.700.000,00	-	-	30.700.000,00	-	-	-	30.700.000,00	-	-	-	-
Reserva Provisória (1) - 2025	15.994.217,20	15.994.217,20	-	-	15.994.217,20	-	-	-	15.994.217,20	-	-	-	-
Reserva Final (2) - 2023	20.211.501,00	20.211.501,00	-	-	20.211.501,00	-	-	-	20.211.501,00	-	-	-	-
Reserva Final (2) - 2024	20.211.501,00	20.211.501,00	-	-	20.211.501,00	-	-	-	20.211.501,00	-	-	-	-
Reserva Final (2) - 2025	20.211.501,00	20.211.501,00	-	-	20.211.501,00	-	-	-	20.211.501,00	-	-	-	-
Reserva Provisória (1) - 2023	16.517.283,80	16.517.283,80	-	-	16.517.283,80	-	-	-	16.517.283,80	-	-	-	-
Reserva Provisória (1) - 2024	30.700.000,00	30.700.000,00	-	-	30.700.000,00	-	-	-	30.700.000,00	-	-	-	-
Reserva Provisória (1) - 2025	15.994.217,20	15.994.217,20	-	-	15.994.217,20	-	-	-	15.994.217,20	-	-	-	-
Reserva Final (2) - 2023	20.211.501,00	20.211.501,00	-	-	20.211.501,00	-	-	-	20.211.501,00	-	-	-	-
Reserva Final (2) - 2024	20.211.501,00	20.211.501,00	-	-	20.211.501,00	-	-	-	20.211.501,00	-	-	-	-
Reserva Final (2) - 2025	20.211.501,00	20.211.501,00	-	-	20.211.501,00	-	-	-	20.211.501,00	-	-	-	-

RONDON DO PARA
LEI DE DIRETRIZES ORÇAMENTARIAS ANEXO DE METAS FISCAIS
III - METAS FISCAIS ATUAIS COMPARADAS COM AS FIXADAS NO TRÊS EXERCÍCIOS ANTERIORES
 2022 - 2025

ESPECIFICAÇÃO	VALORES A PREÇOS CORRENTES									
	2020	2021	2022	%	2023	%	2024	%	2025	%
Receita Total	104.968.206,34	112.878.742,59	253.886.376,10	104,74	262.542.089,29	3,49	271.704.918,05	3,49	261.187.316,72	3,48
Receitas Primitivas (I)	104.682.833,14	112.165.840,45	252.368.376,00	125,04	261.776.031,29	3,49	270.291.074,79	3,49	270.724.233,28	3,48
Despesas Totais	48.559.857,70	61.884.131,20	207.068.375,00	204,61	214.296.061,29	3,49	221.773.959,83	3,49	228.613.879,09	3,48
Despesas Primitivas (II)	48.559.857,70	61.884.131,20	203.955.375,00	229,59	211.863.798,59	3,49	219.450.590,04	3,49	226.074.216,63	3,48
Resultado Primário (III) = (I - II)	56.292.975,44	90.291.509,29	49.403.000,80	(3,70)	50.005.264,70	3,49	51.840.484,74	3,49	53.649.717,66	3,48
Resultado Normal	56.292.975,44	90.291.509,29	49.403.000,80	(3,70)	50.002.264,70	3,49	51.840.484,74	3,49	53.649.717,66	3,48
Divida Pública Consolidada	-	-	-	-	-	-	-	-	-	-
Divida Consolidada Líquida	-	-	-	-	-	-	-	-	-	-
VALORES A PREÇOS CONSTANTES										
Receita Total	100.179.037,04	107.899.401,38	242.045.894,13	104,74	250.493.260,27	3,49	259.295.566,63	3,49	268.282.900,81	3,48
Receitas Primitivas (I)	100.040.867,42	106.898.989,08	240.766.543,31	125,04	249.159.292,64	3,49	257.886.723,38	3,49	266.896.870,03	3,48
Despesas Totais	48.331.821,15	59.044.108,53	197.595.475,62	224,61	204.480.610,72	3,49	211.598.182,55	3,49	218.960.889,32	3,48
Despesas Primitivas (II)	48.331.821,15	59.044.109,53	194.654.885,28	229,59	201.396.590,38	3,49	208.425.331,29	3,49	215.029.373,05	3,48
Resultado Primário (III) = (I - II)	53.708.546,26	47.854.879,54	46.181.008,86	(3,70)	47.793.402,90	3,49	49.461.381,79	3,49	51.167.594,37	3,48
Resultado Normal	53.708.546,26	47.854.879,54	46.181.008,86	(3,70)	47.793.402,90	3,49	49.461.381,79	3,49	51.167.594,37	3,48
Divida Pública Consolidada	-	-	-	-	-	-	-	-	-	-
Divida Consolidada Líquida	-	-	-	-	-	-	-	-	-	-

Fonte: ANO 2020: Relatório de LRF

COD	FUNÇÃO	Valor 2022	Perc	Valor 2023	Perc	Valor 2024	Perc	Valor 2025	Perc	Total	Perc
01	Legislativa	4.363.000,00	2,73%	4.537.520,00	2,76%	4.719.420,00	2,83%	4.907.716,00	2,86%	18.527.656,00	2,80%
04	Administração	21.930.120,00	13,72%	22.735.203,00	13,83%	23.619.801,00	14,18%	24.534.194,00	14,27%	92.819.318,00	14,01%
06	Segurança Pública	118.000,00	0,07%	122.720,00	0,07%	127.628,00	0,08%	132.733,00	0,08%	501.081,00	0,08%
08	Assistência Social	8.495.000,00	5,31%	8.731.600,00	5,31%	8.933.000,00	5,36%	9.134.000,00	5,31%	35.293.600,00	5,33%
10	Saúde	34.405.000,00	21,52%	35.517.200,00	21,61%	35.699.616,00	21,44%	36.934.300,00	21,49%	142.556.116,00	21,51%
12	Educação	61.217.000,00	38,29%	63.042.000,00	38,34%	63.326.000,00	38,05%	66.067.000,00	38,44%	253.652.000,00	38,27%
13	Cultura	1.303.160,00	0,82%	1.344.286,00	0,82%	1.387.057,00	0,83%	1.431.540,00	0,83%	5.466.043,00	0,82%
14	Direito da Cidadania	119.320,00	0,07%	123.292,00	0,08%	127.422,00	0,08%	131.719,00	0,08%	501.753,00	0,08%
15	Urbanismo	8.062.200,00	5,04%	8.153.288,00	4,96%	8.248.203,00	4,95%	8.346.791,00	4,86%	32.810.482,00	4,95%
17	Saneamento	8.146.000,00	5,10%	8.216.000,00	5,00%	8.316.000,00	4,99%	8.336.000,00	4,85%	33.014.000,00	4,98%
18	Gestão Ambiental	2.195.000,00	1,37%	2.285.000,00	1,39%	2.385.000,00	1,43%	2.225.000,00	1,29%	9.090.000,00	1,37%
20	Agricultura	2.057.520,00	1,29%	2.099.660,00	1,28%	2.143.487,00	1,29%	2.189.066,00	1,27%	8.489.733,00	1,28%
22	Indústria	100.000,00	0,06%	104.000,00	0,06%	108.160,00	0,06%	112.486,00	0,07%	424.646,00	0,06%
23	Comércio e Serviços	26.000,00	0,02%	27.040,00	0,02%	28.121,00	0,02%	29.246,00	0,02%	110.407,00	0,02%
24	Comunicações	204.000,00	0,13%	212.160,00	0,13%	221.486,00	0,13%	230.985,00	0,13%	868.631,00	0,13%
25	Energia	2.630.000,00	1,65%	2.630.000,00	1,60%	2.630.000,00	1,58%	2.630.000,00	1,53%	10.520.000,00	1,59%
26	Transporte	1.674.800,00	1,05%	1.680.315,00	1,02%	1.685.807,00	1,01%	1.691.360,00	0,98%	6.732.282,00	1,02%
27	Desporto e Lazer	740.000,00	0,46%	740.000,00	0,45%	740.000,00	0,44%	740.000,00	0,43%	2.960.000,00	0,45%
28	Encargos Especiais	750.000,00	0,47%	750.000,00	0,46%	750.000,00	0,45%	750.000,00	0,44%	3.000.000,00	0,45%
99	Reserva de Contingência	1.330.000,00	0,83%	1.330.000,00	0,81%	1.330.000,00	0,80%	1.330.000,00	0,77%	5.320.000,00	0,80%
TOTAL GERAL		159.866.120,00	100,00%	164.381.284,00	100,00%	166.526.208,00	100,00%	171.884.136,00	100,00%	662.657.748,00	100,00%

GOV	SUBFUNÇÃO	Valor 2022	Perc	Valor 2023	Perc	Valor 2024	Perc	Valor 2025	Perc	Total	Perc
031	Ação Legislativa	4.325.000,00	2,71%	4.498.000,00	2,74%	4.678.320,00	2,81%	4.864.972,00	2,83%	18.366.292,00	2,77%
061	Ação Judiciária	40.000,00	0,03%	41.600,00	0,03%	43.264,00	0,03%	44.994,00	0,03%	169.858,00	0,03%
121	Planejamento e Orçamento	50.000,00	0,03%	54.000,00	0,03%	59.000,00	0,04%	64.000,00	0,04%	227.000,00	0,03%
122	Administração Geral	29.069.840,00	18,18%	30.148.432,00	18,34%	30.264.241,00	18,17%	31.434.451,00	18,29%	120.916.964,00	18,28%
123	Administração Financeira	2.368.080,00	1,48%	2.462.803,00	1,50%	2.561.314,00	1,54%	2.663.767,00	1,55%	10.055.964,00	1,52%
124	Controle Interno	150.000,00	0,09%	150.000,00	0,09%	150.000,00	0,09%	150.000,00	0,09%	600.000,00	0,09%
125	Normalização e Fiscalização	184.000,00	0,12%	186.000,00	0,11%	188.000,00	0,11%	190.000,00	0,11%	748.000,00	0,11%
126	Tecnologia de Informação	40.000,00	0,03%	130.000,00	0,08%	40.000,00	0,02%	40.000,00	0,02%	250.000,00	0,04%
128	Formação de Recursos Humanos	128.000,00	0,08%	131.520,00	0,08%	136.084,00	0,08%	141.696,00	0,08%	534.464,00	0,08%
131	Comunicação Social	124.000,00	0,08%	130.400,00	0,08%	136.816,00	0,08%	143.248,00	0,08%	537.300,00	0,08%
181	Policiamento	88.000,00	0,06%	91.120,00	0,06%	94.364,00	0,06%	97.739,00	0,06%	371.223,00	0,06%
182	Defesa Civil	15.600,00	0,01%	16.224,00	0,01%	16.872,00	0,01%	17.547,00	0,01%	66.243,00	0,01%
241	Assistência ao Idoso	20.000,00	0,01%	20.000,00	0,01%	20.000,00	0,01%	20.000,00	0,01%	80.000,00	0,01%
243	Assistência à Criança e ao Adolescente	1.970.000,00	1,23%	2.015.600,00	1,23%	2.072.000,00	1,24%	2.128.000,00	1,24%	8.185.600,00	1,24%
244	Assistência Comunitária	1.650.000,00	1,03%	1.705.000,00	1,04%	1.756.000,00	1,05%	1.811.000,00	1,05%	6.922.000,00	1,04%
271	Previdência Básica	180.000,00	0,11%	180.000,00	0,11%	180.000,00	0,11%	180.000,00	0,10%	720.000,00	0,11%
301	Atenção Básica	8.575.000,00	5,36%	8.811.200,00	5,36%	9.045.200,00	5,43%	9.293.100,00	5,41%	35.724.500,00	5,39%
302	Assistência Hospitalar e Ambulatorial	17.065.000,00	10,67%	17.731.400,00	10,79%	18.419.616,00	11,06%	19.122.000,00	11,12%	72.338.016,00	10,92%
303	Suporte Profilático e Terapêutico	1.440.000,00	0,90%	1.462.000,00	0,89%	1.482.000,00	0,89%	1.503.000,00	0,87%	5.887.000,00	0,89%
304	Vigilância Sanitária	1.000.000,00	0,63%	1.025.000,00	0,62%	1.050.000,00	0,63%	1.075.000,00	0,63%	4.150.000,00	0,63%
305	Vigilância Epidemiológica	1.370.000,00	0,86%	1.423.200,00	0,87%	1.525.000,00	0,92%	1.618.000,00	0,94%	5.936.200,00	0,90%
306	Alimentação e Nutrição	2.102.000,00	1,31%	3.084.000,00	1,88%	2.246.000,00	1,35%	2.369.000,00	1,38%	9.801.000,00	1,48%
332	Relações do Trabalho	215.000,00	0,13%	215.000,00	0,13%	215.000,00	0,13%	215.000,00	0,13%	860.000,00	0,13%
333	Empregabilidade	40.000,00	0,03%	40.000,00	0,02%	40.000,00	0,02%	40.000,00	0,02%	160.000,00	0,02%
334	Fomento ao Trabalho	20.000,00	0,01%	20.000,00	0,01%	20.000,00	0,01%	20.000,00	0,01%	80.000,00	0,01%
361	Ensino Fundamental	44.580.000,00	27,87%	45.765.000,00	27,80%	46.473.000,00	27,92%	48.679.000,00	28,33%	185.497.000,00	27,97%
362	Ensino Médio	1.710.000,00	1,07%	1.720.000,00	1,05%	1.730.000,00	1,04%	1.738.000,00	1,01%	6.898.000,00	1,04%
364	Ensino Superior	130.000,00	0,08%	134.000,00	0,08%	138.000,00	0,08%	142.000,00	0,08%	544.000,00	0,08%
365	Educação de Jovens e Adultos	9.150.000,00	5,72%	9.450.000,00	5,75%	9.750.000,00	5,85%	10.050.000,00	5,85%	38.400.000,00	5,79%
366	Educação Especial	1.020.000,00	0,64%	264.000,00	0,16%	264.000,00	0,16%	264.000,00	0,15%	1.812.000,00	0,27%
367	Educação Especial	25.000,00	0,02%	25.000,00	0,02%	25.000,00	0,02%	25.000,00	0,01%	100.000,00	0,02%
391	Patrimônio Hist. Artístico e Arqueológico	30.000,00	0,02%	30.000,00	0,02%	30.000,00	0,02%	30.000,00	0,02%	120.000,00	0,02%
392	Difusão Cultural	1.273.160,00	0,80%	1.314.286,00	0,80%	1.357.057,00	0,81%	1.401.540,00	0,82%	5.346.043,00	0,81%
422	Direitos Individuais, Coletivos e Difuso	170.640,00	0,11%	175.465,00	0,11%	180.483,00	0,11%	185.702,00	0,11%	712.290,00	0,11%
451	Infra-estrutura Urbana	5.555.000,00	3,47%	5.555.000,00	3,38%	5.555.000,00	3,34%	5.555.000,00	3,23%	22.220.000,00	3,35%
452	Serviços Urbanos	60.000,00	0,04%	60.400,00	0,04%	61.000,00	0,04%	61.500,00	0,04%	242.900,00	0,04%
511	Saneamento Básico Rural	1.966.000,00	1,23%	1.966.000,00	1,20%	1.966.000,00	1,16%	1.966.000,00	1,14%	7.864.000,00	1,19%

B

COB	SUBFUNÇÃO	Valor 2022	Perc	Valor 2023	Perc	Valor 2024	Perc	Valor 2025	Perc	Total	Perc
532	Saneamento Básico Urbano	6.940.000,00	4,34%	7.010.000,00	4,26%	7.110.000,00	4,27%	7.130.000,00	4,15%	28.190.000,00	4,25%
541	Preservação e Conservação Ambiental	965.000,00	0,60%	965.000,00	0,59%	1.155.000,00	0,69%	995.000,00	0,58%	4.080.000,00	0,62%
542	Controle Ambiental	410.000,00	0,26%	410.000,00	0,25%	410.000,00	0,25%	410.000,00	0,24%	1.640.000,00	0,25%
543	Recuperação de Áreas Degradadas	540.000,00	0,34%	540.000,00	0,33%	540.000,00	0,32%	540.000,00	0,31%	2.160.000,00	0,33%
571	Desenvolvimento Científico	40.000,00	0,03%	40.000,00	0,02%	40.000,00	0,02%	40.000,00	0,02%	160.000,00	0,02%
573	Difusão do Conhecimento Científico e Tec	60.000,00	0,04%	60.000,00	0,04%	60.000,00	0,04%	60.000,00	0,03%	240.000,00	0,04%
605	Abastecimento	279.000,00	0,17%	279.000,00	0,17%	279.000,00	0,17%	279.000,00	0,16%	1.116.000,00	0,17%
606	Extensão Rural	20.000,00	0,01%	20.000,00	0,01%	20.000,00	0,01%	20.000,00	0,01%	80.000,00	0,01%
608	Promoção da Produção Agropecuária	545.000,00	0,34%	545.000,00	0,33%	545.000,00	0,33%	545.000,00	0,32%	2.180.000,00	0,33%
663	Mineração	100.000,00	0,06%	104.000,00	0,06%	108.160,00	0,06%	112.486,00	0,07%	424.646,00	0,06%
691	Promoção Comercial	26.000,00	0,02%	27.040,00	0,02%	28.121,00	0,02%	29.246,00	0,02%	110.407,00	0,02%
722	Telecomunicações	204.000,00	0,13%	212.160,00	0,13%	221.486,00	0,13%	230.985,00	0,13%	868.631,00	0,13%
752	Energia Elétrica	2.630.000,00	1,65%	2.630.000,00	1,60%	2.630.000,00	1,58%	2.630.000,00	1,53%	10.520.000,00	1,59%
782	Transporte Rodoviário	6.063.800,00	3,79%	6.159.434,00	3,75%	6.258.810,00	3,76%	6.362.163,00	3,70%	24.844.207,00	3,75%
783	Transporte Ferroviário	104.000,00	0,07%	108.000,00	0,07%	112.000,00	0,07%	116.000,00	0,07%	440.000,00	0,07%
812	Desporto Comunitário	740.000,00	0,46%	740.000,00	0,45%	740.000,00	0,44%	740.000,00	0,43%	2.960.000,00	0,45%
841	Retençãocamento da Divida Interna	100.000,00	0,06%	100.000,00	0,06%	100.000,00	0,06%	100.000,00	0,06%	400.000,00	0,06%
843	Serviço da Divida Interna	750.000,00	0,47%	750.000,00	0,46%	750.000,00	0,45%	750.000,00	0,44%	3.000.000,00	0,45%
846	Outros Encargos Especiais	120.000,00	0,08%	120.000,00	0,07%	120.000,00	0,07%	120.000,00	0,07%	480.000,00	0,07%
999	Reserva de contingência	1.330.000,00	0,83%	1.330.000,00	0,81%	1.330.000,00	0,80%	1.330.000,00	0,77%	5.320.000,00	0,80%
TOTAL GERAL		159.866.120,00	100,00%	164.381.284,00	100,00%	166.526.208,00	100,00%	171.884.136,00	100,00%	662.657.748,00	100,00%

Pará
 Governo Municipal de Rondon do Pará

DESPESAS POR PROGRAMA

Cód	PROGRAMA	Valor 2022	Perc	Valor 2023	Perc	Valor 2024	Perc	Valor 2025	Perc	Total	Perc
0000	Encargos Gerais	970.000,00	0,61%	970.000,00	0,59%	970.000,00	0,58%	970.000,00	0,58%	3.880.000,00	0,53%
0001	Legislativo transparente e consciente (C	4.361.000,00	2,73%	4.537.520,00	2,76%	4.719.420,00	2,83%	4.907.716,00	2,86%	18.527.656,00	2,80%
0051	Desenvolvimento Industrial e Comercial	334.000,00	0,21%	347.200,00	0,21%	360.767,00	0,22%	374.717,00	0,22%	1.416.684,00	0,21%
0077	Apoio ao Ensino médio e Superior	340.000,00	0,21%	354.000,00	0,22%	368.000,00	0,22%	380.000,00	0,22%	1.442.000,00	0,22%
0083	Cidadania ao alcance de todos - Proteção	2.580.000,00	1,61%	2.651.600,00	1,61%	2.730.000,00	1,64%	2.812.000,00	1,64%	10.773.600,00	1,63%
0084	Cidadania ao alcance de todos - Acao Soc	2.525.000,00	1,58%	2.554.000,00	1,55%	2.583.000,00	1,55%	2.612.000,00	1,52%	10.274.000,00	1,55%
0104	Gestão e Controle Social	7.000.000,00	4,38%	7.240.000,00	4,40%	6.442.000,00	3,87%	6.670.000,00	3,88%	27.352.000,00	4,13%
0111	Fortalecimento da Atencao Basica	11.085.000,00	6,93%	11.377.200,00	6,92%	11.715.200,00	7,04%	12.068.100,00	7,02%	46.245.500,00	6,93%
0112	Atendimento Emergencial e Hospitalar	18.240.000,00	11,41%	18.911.800,00	11,50%	19.605.416,00	11,77%	20.315.200,00	11,82%	77.072.416,00	11,63%
0113	Gerencia de Vigilancia em Saude	2.370.000,00	1,48%	2.448.200,00	1,49%	2.575.000,00	1,55%	2.693.000,00	1,57%	10.086.200,00	1,52%
0114	valorizacao da saude mental	810.000,00	0,51%	826.000,00	0,50%	842.000,00	0,51%	858.000,00	0,50%	3.336.000,00	0,50%
0121	Educação infantil	9.150.000,00	5,72%	9.450.000,00	5,75%	9.750.000,00	5,85%	10.050.000,00	5,85%	38.400.000,00	5,79%
0122	Apoio à Educação	6.162.000,00	3,85%	7.308.000,00	4,45%	6.514.000,00	3,97%	6.879.000,00	4,00%	26.963.000,00	4,07%
0123	Ensino Fundamental	45.555.000,00	28,51%	45.920.000,00	27,96%	46.584.000,00	27,96%	48.748.000,00	28,35%	186.807.000,00	28,18%
0126	Esporte sem limites - Esporte e Lazer	740.000,00	0,46%	740.000,00	0,45%	740.000,00	0,44%	740.000,00	0,43%	2.960.000,00	0,43%
0131	Conquistando espaços - Cultura e Lazer	275.000,00	0,17%	275.000,00	0,17%	275.000,00	0,17%	275.000,00	0,16%	1.100.000,00	0,17%
0141	Reestruturação administrativa	632.000,00	0,40%	664.000,00	0,40%	695.000,00	0,42%	727.000,00	0,42%	2.718.000,00	0,41%
0142	Controle interno	150.000,00	0,09%	150.000,00	0,09%	150.000,00	0,09%	150.000,00	0,09%	600.000,00	0,09%
0143	Segurança e Ordem na Cidade	430.840,00	0,27%	445.955,00	0,27%	461.590,00	0,28%	477.854,00	0,28%	1.816.239,00	0,27%
0151	Construindo o futuro - Revitalização Urb	9.951.000,00	6,22%	9.951.000,00	6,05%	9.951.000,00	5,98%	9.951.000,00	5,79%	39.804.000,00	6,01%
0161	Cidade Limpa - Gerenciamento de Resíduos	1.025.000,00	0,64%	1.025.000,00	0,62%	1.025.000,00	0,62%	1.025.000,00	0,60%	4.100.000,00	0,62%
0171	Água tratada ao Alcance de Todos	5.690.000,00	3,56%	5.760.000,00	3,50%	5.860.000,00	3,52%	5.880.000,00	3,42%	23.190.000,00	3,50%
0211	Agropecuária Sustentável	1.004.000,00	0,63%	1.004.000,00	0,61%	1.004.000,00	0,60%	1.004.000,00	0,58%	4.016.000,00	0,61%
0261	Valorização do homem de campo - Integraç	2.780.000,00	1,74%	2.780.000,00	1,69%	2.780.000,00	1,67%	2.780.000,00	1,62%	11.120.000,00	1,68%
0301	Programa de Apoio Administrativo	23.349.280,00	14,61%	24.245.809,00	14,75%	25.190.815,00	15,13%	26.181.549,00	15,23%	98.967.453,00	14,93%
1401	Rondon Sustentável	1.025.000,00	0,64%	1.115.000,00	0,68%	1.205.000,00	0,72%	1.025.000,00	0,60%	4.370.000,00	0,66%
9999	Reserva de Contingencia	1.330.000,00	0,85%	1.330.000,00	0,81%	1.330.000,00	0,80%	1.330.000,00	0,77%	5.320.000,00	0,80%
TOTAL GERAL		159.866.120,00	100,00%	164.361.284,00	100,00%	166.526.208,00	100,00%	171.884.136,00	100,00%	662.657.748,00	100,00%

Para
 Governo Municipal de Rondon do Para

PPA 2022-2025
 DESPESAS POR ORÇAO

COD	ORÇAO	Valor 2022	Perc	Valor 2023	Perc	Valor 2024	Perc	Valor 2025	Perc	Total	Perc
01	Camara Municipal	4.363.000,00	2,73%	4.537.520,00	2,76%	4.719.420,00	2,83%	4.907.716,00	2,86%	18.527.656,00	2,80%
02	Prefeitura Municipal	46.398.320,00	25,27%	41.335.612,00	25,15%	42.310.703,00	25,41%	43.323.252,00	25,20%	167.367.887,00	25,26%
03	Sec. Mun. Administracao, Plan. e Gestao	204.800,00	0,13%	211.792,00	0,13%	218.983,00	0,13%	226.383,00	0,13%	861.958,00	0,13%
04	Fundo Municipal de Educacao - Fme	11.742.000,00	7,34%	12.949.000,00	7,88%	12.279.000,00	7,37%	12.566.000,00	7,31%	49.536.000,00	7,48%
07	Assessoria de Imprensa	104.000,00	0,07%	108.160,00	0,07%	112.486,00	0,07%	116.985,00	0,07%	441.631,00	0,07%
08	Sec de Obras, Transporte e Urbanismo	244.000,00	0,15%	252.400,00	0,15%	261.000,00	0,16%	269.500,00	0,16%	1.026.900,00	0,15%
10	Fundo Municipal de Saude-Fms	36.305.000,00	22,71%	37.467.200,00	22,79%	37.749.616,00	22,67%	39.084.300,00	22,74%	150.606.116,00	22,73%
11	Fundo Municipal de Assistencia Social	7.775.000,00	4,86%	7.999.600,00	4,87%	8.189.000,00	4,92%	8.378.000,00	4,87%	32.341.600,00	4,88%
15	Fundo da Educacao Basica - FUNOEB	49.865.000,00	31,20%	50.483.000,00	30,70%	51.437.000,00	30,88%	53.891.000,00	31,36%	205.676.000,00	31,02%
17	Fundo Municipal de Crianca e Adolescente	740.000,00	0,46%	752.000,00	0,46%	764.000,00	0,46%	776.000,00	0,45%	3.032.000,00	0,46%
20	Servico Autonomo de Agua e Esgotos - Saa	5.696.000,00	3,56%	5.760.000,00	3,50%	5.860.000,00	3,52%	5.880.000,00	3,42%	23.190.000,00	3,50%
23	Fundo Municipal de Defesa do Meio Ambien	2.435.000,00	1,52%	2.525.000,00	1,54%	2.625.000,00	1,58%	2.465.000,00	1,43%	10.050.000,00	1,52%
TOTAL GERAL:		159.866.120,00	100,00%	164.381.284,00	100,00%	166.526.208,00	100,00%	171.884.136,00	100,00%	662.657.748,00	100,00%

COD	UNIDADE ORÇAMENTÁRIA	Valor 2022	Perc	Valor 2023	Perc	Valor 2024	Perc	Valor 2025	Perc	Total	Perc
01.01	Camara Municipal	4.363.000,00	2,73%	4.537.520,00	2,76%	4.719.420,00	2,83%	4.907.716,00	2,86%	18.527.656,00	2,80%
02.01	Gabinete do Prefeito e do Vice Prefeito	4.726.360,00	2,95%	4.906.413,00	2,98%	5.095.298,00	3,06%	5.290.910,00	3,08%	20.018.981,00	3,02%
02.02	Sec. Mun. Administracao, Plan. e Gestao	10.107.000,00	6,32%	10.434.000,00	6,35%	10.772.160,00	6,47%	11.123.486,00	6,47%	42.436.646,00	6,40%
02.03	Departamento Municipal de Trânsito	121.600,00	0,08%	126.546,00	0,08%	131.607,00	0,08%	136.872,00	0,08%	516.625,00	0,08%
02.04	Assessoria de Imprensa	152.000,00	0,10%	158.000,00	0,10%	165.000,00	0,10%	172.000,00	0,10%	647.000,00	0,10%
02.05	Sec. de Obras, Transporte e Urbanismo	19.323.400,00	12,09%	19.567.696,00	11,90%	19.821.763,00	11,90%	20.085.994,00	11,99%	78.798.853,00	11,89%
02.06	Secretaria de Agricultura e Pecuaria	2.057.520,00	1,29%	2.099.660,00	1,28%	2.143.487,00	1,29%	2.189.066,00	1,27%	8.489.733,00	1,28%
02.07	Secretaria Municipal de Financas	2.257.280,00	1,41%	2.349.011,00	1,43%	2.444.331,00	1,47%	2.543.384,00	1,48%	9.594.006,00	1,45%
02.09	Secretaria de Cultura, Juv. Tur. e Desp.	1.653.160,00	1,03%	1.694.286,00	1,03%	1.737.057,00	1,04%	1.781.540,00	1,04%	6.866.043,00	1,04%
03.01	Sec. Mun. Administracao, Plan. e Gestao	204.800,00	0,13%	211.792,00	0,13%	218.983,00	0,13%	226.383,00	0,13%	861.958,00	0,13%
04.01	Fundo Municipal de Educacao - Fime	11.742.000,00	7,34%	12.949.000,00	7,88%	12.279.000,00	7,37%	12.566.000,00	7,31%	49.536.000,00	7,48%
07.01	Assessoria de Imprensa	104.000,00	0,07%	108.160,00	0,07%	112.486,00	0,07%	116.985,00	0,07%	441.631,00	0,07%
08.01	Sec. de Obras, Transporte e Urbanismo	244.000,00	0,15%	252.400,00	0,15%	261.000,00	0,16%	269.500,00	0,16%	1.026.900,00	0,15%
10.01	Fundo Municipal de Saude - Fms	36.305.000,00	22,71%	37.467.200,00	22,79%	37.749.616,00	22,67%	39.084.300,00	22,74%	150.606.116,00	22,73%
11.01	Fundo Mun. de Assistencia Social - Fimas	7.775.000,00	4,86%	7.999.600,00	4,87%	8.189.000,00	4,92%	8.378.000,00	4,87%	32.341.600,00	4,88%
15.01	Fundo da Educacao Basica - FUNDEB	49.865.000,00	31,19%	50.483.000,00	30,70%	51.437.000,00	30,88%	53.891.000,00	31,35%	205.676.000,00	31,02%
17.01	Fundo Municipal de Crianca e Adolescente	740.000,00	0,46%	752.000,00	0,46%	764.000,00	0,46%	776.000,00	0,45%	3.032.000,00	0,46%
20.01	Servico Autonomo de Agua e Esgotos - Saa	5.690.000,00	3,56%	5.760.000,00	3,50%	5.860.000,00	3,52%	5.880.000,00	3,42%	23.190.000,00	3,50%
23.01	Fundo Municipal de Defesa do Meio Ambien	2.435.000,00	1,52%	2.525.000,00	1,54%	2.625.000,00	1,58%	2.465.000,00	1,43%	10.050.000,00	1,52%
TOTAL GERAL		159.866.120,00	100,00%	164.381.284,00	100,00%	166.526.208,00	100,00%	171.884.136,00	100,00%	662.657.748,00	100,00%

140

PREFEITURA MUNICIPAL DE RONDON DO P
ARÁ CPL

Pará
Governo Municipal de Rondon do Pará

PPA 2022-2025
DESPEAS POR FUNÇÃO E SUBFUNÇÃO

Página : 001

FUNÇÃO/SUBFUNÇÃO	valor 2022	valor 2023	valor 2024	valor 2025	Total
01-Legislativa					
031-Ação Legislativa	4.325.000,00	4.498.000,00	4.678.320,00	4.864.972,00	18.366.292,00
128-Formação de Recursos Humanos	28.000,00	29.120,00	30.284,00	31.496,00	118.900,00
131-Comunicação Social	10.000,00	10.400,00	10.816,00	11.248,00	42.464,00
SUBTOTAL	4.363.000,00	4.537.520,00	4.719.420,00	4.907.716,00	18.527.656,00
04-Administração					
121-Planejamento e Orçamento	50.000,00	54.000,00	59.000,00	64.000,00	227.000,00
122-Administração Geral	17.936.320,00	18.627.772,00	19.392.754,00	20.182.385,00	76.139.231,00
123-Administração Financeira	2.368.080,00	2.462.803,00	2.561.314,00	2.663.767,00	10.055.964,00
124-Controle Interno	150.000,00	150.000,00	150.000,00	150.000,00	600.000,00
125-Normalização e Fiscalização	14.000,00	16.000,00	18.000,00	20.000,00	68.000,00
126-Tecnologia da Informação	20.000,00	20.000,00	20.000,00	20.000,00	80.000,00
128-Formação de Recursos Humanos	40.000,00	42.000,00	45.000,00	49.000,00	176.000,00
131-Comunicação Social	114.000,00	120.000,00	126.000,00	132.000,00	492.000,00
332-Relações do Trabalho	215.000,00	215.000,00	215.000,00	215.000,00	860.000,00
422-Direitos Individuais, Coletivos e	104.000,00	108.160,00	112.486,00	116.985,00	441.631,00
451-Infra Estrutura Urbana	900.000,00	900.000,00	900.000,00	900.000,00	3.600.000,00
782-Transporte Rodoviário	18.720,00	19.468,00	20.247,00	21.057,00	79.492,00
SUBTOTAL	21.930.120,00	22.735.203,00	23.619.801,00	24.534.194,00	92.819.318,00
06-Segurança Pública					
061-Ação Judiciária	40.000,00	41.600,00	43.264,00	44.994,00	169.858,00
181-Policiamento	78.000,00	81.120,00	84.364,00	87.739,00	331.223,00
SUBTOTAL	118.000,00	122.720,00	127.628,00	132.733,00	501.081,00
08-Assistência Social					
122-Administração Geral	3.585.000,00	3.721.000,00	3.815.000,00	3.905.000,00	15.026.000,00
125-Normalização e Fiscalização	60.000,00	60.000,00	60.000,00	60.000,00	240.000,00
241-Assistência ao Idoso	20.000,00	20.000,00	20.000,00	20.000,00	80.000,00
243-Assistência à Criança e ao Adoles	1.970.000,00	2.015.600,00	2.072.000,00	2.128.000,00	8.185.600,00
244-Assistência Comunitária	1.650.000,00	1.705.000,00	1.756.000,00	1.811.000,00	6.922.000,00
271-Previdência Básica	180.000,00	180.000,00	180.000,00	180.000,00	720.000,00
306-Alimentação e Nutrição	150.000,00	150.000,00	150.000,00	150.000,00	600.000,00
333-Empregabilidade	40.000,00	40.000,00	40.000,00	40.000,00	160.000,00
422-Direitos Individuais, Coletivos e	20.000,00	20.000,00	20.000,00	20.000,00	80.000,00
451-Infra Estrutura Urbana	750.000,00	750.000,00	750.000,00	750.000,00	3.000.000,00
573-Difusão do Conhecimento Cientific	60.000,00	60.000,00	60.000,00	60.000,00	240.000,00
846-Outros Encargos Especiais	10.000,00	10.000,00	10.000,00	10.000,00	40.000,00
SUBTOTAL	8.495.000,00	8.731.600,00	8.933.000,00	9.134.000,00	35.293.600,00
10-Saúde					
122-Administração Geral	3.890.000,00	3.999.000,00	3.112.000,00	3.257.000,00	14.258.000,00
128-Formação de Recursos Humanos	10.000,00	10.400,00	10.800,00	11.200,00	42.400,00
301-Atenção Básica	8.575.000,00	8.811.200,00	9.045.200,00	9.293.100,00	35.724.500,00
302-Assistência Hospitalar e Ambulato	17.065.000,00	17.731.400,00	18.419.616,00	19.122.000,00	72.338.016,00
303-Suporte Profilático e Terapêutico	1.440.000,00	1.462.000,00	1.482.000,00	1.503.000,00	5.887.000,00

8

14

PREFEITURA MUNICIPAL DE RONDON DO P
ARÁ CPL

Pará
Governo Municipal de Rondon do Pará

PPA 2022-2025
DESPEAS POR FUNÇÃO E SUBFUNÇÃO

Página : 002

FUNÇÃO/SUBFUNÇÃO	valor 2022	valor 2023	valor 2024	valor 2025	Total
304-vigilância Sanitária	1.000.000,00	1.025.000,00	1.050.000,00	1.075.000,00	4.150.000,00
305-vigilância Epidemiológica	1.370.000,00	1.423.200,00	1.525.000,00	1.618.000,00	5.936.200,00
451-Infra Estrutura Urbana	20.000,00	20.000,00	20.000,00	20.000,00	80.000,00
782-Transporte Rodoviário	835.000,00	835.000,00	835.000,00	835.000,00	3.340.000,00
841-Refinanciamento da Dívida Interna	100.000,00	100.000,00	100.000,00	100.000,00	400.000,00
846-Outros Encargos Especiais	100.000,00	100.000,00	100.000,00	100.000,00	400.000,00
SUBTOTAL	34.405.000,00	35.517.200,00	35.699.616,00	36.934.300,00	142.556.116,00
12-Educação					
122-Administração Geral	2.530.000,00	2.630.000,00	2.730.000,00	2.830.000,00	10.720.000,00
125-Normalização e Fiscalização	50.000,00	50.000,00	50.000,00	50.000,00	200.000,00
128-Formação de Recursos Humanos	50.000,00	50.000,00	50.000,00	50.000,00	200.000,00
181-Policimento	10.000,00	10.000,00	10.000,00	10.000,00	40.000,00
306-Alimentação e Nutrição	1.952.000,00	2.934.000,00	2.096.000,00	2.219.000,00	9.201.000,00
361-Ensino Fundamental	44.580.000,00	45.765.000,00	46.473.000,00	48.679.000,00	185.497.000,00
362-Ensino Médio	1.710.000,00	1.720.000,00	1.730.000,00	1.738.000,00	6.898.000,00
364-Ensino Superior	130.000,00	134.000,00	138.000,00	142.000,00	544.000,00
365-Educação Infantil	9.150.000,00	9.450.000,00	9.750.000,00	10.050.000,00	38.400.000,00
366-Educação de Jovens e Adultos	1.020.000,00	264.000,00	264.000,00	264.000,00	1.812.000,00
367-Educação Especial	25.000,00	25.000,00	25.000,00	25.000,00	100.000,00
846-Outros Encargos Especiais	10.000,00	10.000,00	10.000,00	10.000,00	40.000,00
SUBTOTAL	61.217.000,00	63.042.000,00	63.326.000,00	66.067.000,00	253.652.000,00
13-Cultura					
391-Patrimônio Hist Artístico e Arque	30.000,00	30.000,00	30.000,00	30.000,00	120.000,00
392-Difusão Cultural	1.273.160,00	1.314.286,00	1.357.057,00	1.401.540,00	5.346.043,00
SUBTOTAL	1.303.160,00	1.344.286,00	1.387.057,00	1.431.540,00	5.466.043,00
14-Direito da Cidadania					
182-Defesa Civil	15.600,00	16.224,00	16.872,00	17.547,00	66.243,00
422-Direitos Individuais, Coletivos e	36.640,00	37.305,00	37.997,00	38.717,00	150.659,00
782-Transporte Rodoviário	67.080,00	69.763,00	72.553,00	75.455,00	284.851,00
SUBTOTAL	119.320,00	123.292,00	127.422,00	131.719,00	501.753,00
15-Urbanismo					
451-Infra Estrutura Urbana	3.885.000,00	3.885.000,00	3.885.000,00	3.885.000,00	15.540.000,00
452-Serviços Urbanos	60.000,00	60.400,00	61.000,00	61.500,00	242.900,00
511-Saneamento Básico Rural	315.000,00	315.000,00	315.000,00	315.000,00	1.260.000,00
512-Saneamento Básico Urbano	485.000,00	485.000,00	485.000,00	485.000,00	1.940.000,00
782-Transporte Rodoviário	3.317.200,00	3.407.888,00	3.502.203,00	3.600.291,00	13.827.582,00
SUBTOTAL	8.062.200,00	8.153.288,00	8.248.203,00	8.346.791,00	32.810.482,00
17-Saneamento					
122-Administração Geral	40.000,00	40.000,00	40.000,00	40.000,00	160.000,00
511-Saneamento Básico Rural	1.651.000,00	1.651.000,00	1.651.000,00	1.651.000,00	6.604.000,00
512-Saneamento Básico Urbano	6.455.000,00	6.525.000,00	6.625.000,00	6.645.000,00	26.250.000,00

PREFEITURA MUNICIPAL DE RONDON DO P.
ARÁ CPL

Pará
Governo Municipal de Rondon do Pará

PPA 2022-2025
DESPESAS POR FUNÇÃO E SUBFUNÇÃO

Página : 003

FUNÇÃO/SUBFUNÇÃO	Valor 2022	valor 2023	Valor 2024	Valor 2025	Total
SUBTOTAL	8.146.000,00	8.216.000,00	8.316.000,00	8.336.000,00	33.014.000,00
18-Gestão Ambiental					
125-Normalização e Fiscalização	20.000,00	20.000,00	20.000,00	20.000,00	80.000,00
126-Tecnologia da Informação	10.000,00	100.000,00	10.000,00	10.000,00	130.000,00
422-Direitos Individuais, Coletivos e	10.000,00	10.000,00	10.000,00	10.000,00	40.000,00
541-Preservação e Conservação Ambient	965.000,00	965.000,00	1.155.000,00	995.000,00	4.080.000,00
542-Controle Ambiental	410.000,00	410.000,00	410.000,00	410.000,00	1.640.000,00
543-Recuperação de Áreas Degradadas	540.000,00	540.000,00	540.000,00	540.000,00	2.160.000,00
571-Desenvolvimento Científico	40.000,00	40.000,00	40.000,00	40.000,00	160.000,00
782-Transporte Rodoviário	200.000,00	200.000,00	200.000,00	200.000,00	800.000,00
SUBTOTAL	2.195.000,00	2.285.000,00	2.385.000,00	2.225.000,00	9.090.000,00
20-Agricultura					
122-Administração Geral	1.088.520,00	1.130.660,00	1.174.487,00	1.220.066,00	4.613.733,00
125-Normalização e Fiscalização	40.000,00	40.000,00	40.000,00	40.000,00	160.000,00
126-Tecnologia da Informação	10.000,00	10.000,00	10.000,00	10.000,00	40.000,00
334-Fomento ao Trabalho	20.000,00	20.000,00	20.000,00	20.000,00	80.000,00
605-Abastecimento	279.000,00	279.000,00	279.000,00	279.000,00	1.116.000,00
606-Extensão Rural	20.000,00	20.000,00	20.000,00	20.000,00	80.000,00
608-Promoção da Produção Agropecuária	545.000,00	545.000,00	545.000,00	545.000,00	2.180.000,00
782-Transporte Rodoviário	55.000,00	55.000,00	55.000,00	55.000,00	220.000,00
SUBTOTAL	2.057.520,00	2.099.660,00	2.143.487,00	2.189.066,00	8.489.733,00
22-Indústria					
663-Mineração	100.000,00	104.000,00	108.160,00	112.486,00	424.646,00
SUBTOTAL	100.000,00	104.000,00	108.160,00	112.486,00	424.646,00
23-Comércio e Serviços					
691-Promoção Comercial	26.000,00	27.040,00	28.121,00	29.246,00	110.407,00
SUBTOTAL	26.000,00	27.040,00	28.121,00	29.246,00	110.407,00
24-Comunicações					
722-Telecomunicações	204.000,00	212.160,00	221.486,00	230.985,00	868.631,00
SUBTOTAL	204.000,00	212.160,00	221.486,00	230.985,00	868.631,00
25-Energia					
752-Energia Elétrica	2.630.000,00	2.630.000,00	2.630.000,00	2.630.000,00	10.520.000,00
SUBTOTAL	2.630.000,00	2.630.000,00	2.630.000,00	2.630.000,00	10.520.000,00
26-Transporte					
782-Transporte Rodoviário	1.570.800,00	1.572.315,00	1.573.807,00	1.575.360,00	6.292.282,00
783-Transporte Ferroviário	104.000,00	108.000,00	112.000,00	116.000,00	440.000,00
SUBTOTAL	1.674.800,00	1.680.315,00	1.685.807,00	1.691.360,00	6.732.282,00

PREFEITURA MUNICIPAL DE RONDON DO P
ARÁ CPL

Pará
Governo Municipal de Rondon do Pará

PPA 2022-2025
DESPEAS POR FUNÇÃO E SUBFUNÇÃO

Página : 004

FUNÇÃO/SUBFUNÇÃO	Valor 2022	valor 2023	Valor 2024	valor 2025	total
27-Desporto e Lazer					
812-Desporto Comunitário	740.000,00	740.000,00	740.000,00	740.000,00	2.960.000,00
SUBTOTAL	740.000,00	740.000,00	740.000,00	740.000,00	2.960.000,00
28-Encargos Especiais					
843-Serviço da Dívida Interna	750.000,00	750.000,00	750.000,00	750.000,00	3.000.000,00
SUBTOTAL	750.000,00	750.000,00	750.000,00	750.000,00	3.000.000,00
99-Reserva de Contingência					
999-Reserva de Contingência	1.330.000,00	1.330.000,00	1.330.000,00	1.330.000,00	5.320.000,00
SUBTOTAL	1.330.000,00	1.330.000,00	1.330.000,00	1.330.000,00	5.320.000,00
TOTAL FUNÇÃO	159.866.120,00	164.381.284,00	166.526.208,00	171.884.136,00	662.657.748,00

101

ÓRGÃO: 01 - Câmara Municipal
UNIDADE ORÇAMENTÁRIA: 01.01 - Câmara Municipal

Função: 01 - Legislativa

Subfunção: 031 - Ação Legislativa

Programa: 0001 - Legislativo transparente e consciente (Câmara)
Legislar sobre assuntos municipais, fiscalizar os atos da administração municipal, visando atender exigências e exercer competência definidas na constituição estadual, na lei orgânica do Município, na legislação municipal e no regimento interno, tudo isso com a modernização do processo legislativo, informatização e fortalecimento institucional, de forma a dar cumprimento às funções do poder de legislar e fiscalizar, com transparência e acesso direto de informações criando um canal direto com a população.

Ação.....: 1001 - Aquisição de veículos
Descrição: Aquisição de veículos

Unidade de medida: Projeto

Região	Quant. 2022	Quant. 2023	Quant. 2024	Quant. 2025
Município	12	12	12	12
Quantidade por ano...	12	12	12	12
Valor por ano.....	100.000,00	104.000,00	108.160,00	112.486,00
Totais.....: Quantidade	48	valor	424.646,00	

Ação.....: 1002 - Construção, Ampliação e Adequação do Predio da Câmara Municipal
Descrição: Construção, Ampliação e Adequação do Predio da Câmara Municipal.

unidade de medida: Projeto

Região	Quant. 2022	Quant. 2023	Quant. 2024	Quant. 2025
Município	12	12	12	12
Quantidade por ano...	12	12	12	12
Valor por ano.....	100.000,00	104.000,00	108.160,00	112.486,00
Totais.....: Quantidade	48	valor	424.646,00	

Ação.....: 2001 - Manutenção das Atividades da Câmara Municipal
Descrição: Manutenção das Atividades da Câmara Municipal.

unidade de medida: Atividade

ÓRGÃO: 01 - Câmara Municipal
 UNIDADE ORÇAMENTÁRIA: 01.01 - Câmara Municipal

Região	Quant. 2022	Quant. 2023	Quant. 2024	Quant. 2025
Município	12	12	12	12
Quantidade por ano...	12	12	12	12
Valor por ano.....	4.125.000,00	4.290.000,00	4.462.000,00	4.640.000,00
Totais.....: Quantidade	48	valor 17.517.000,00		
TOTAL DO PROGRAMA:	Valor 2022 4.325.000,00	Valor 2023 4.498.000,00	Valor 2024 4.678.320,00	Valor 2025 4.864.972,00

Subfunção: 128 - Formação de Recursos Humanos

Programa: 0001 - Legislativo transparente e consciente (Câmara)
 Legislar sobre assuntos municipais, fiscalizar os atos da administração municipal, visando atender exigências e exercer competência definidas na constituição estadual, na lei orgânica do Município, na legislação municipal e no regimento interno, tudo isso com a modernização do processo legislativo, informatização e fortalecimento institucional, de forma a dar cumprimento às funções do poder de legislar e fiscalizar, com transparência e acesso direto de informações criando um canal direto com a população.

Ação.....: 2003 - Capacitação dos Servidores da Câmara Municipal
 Descrição: Capacitação dos Servidores da Câmara Municipal.

unidade de medida: Atividade

Região	Quant. 2022	Quant. 2023	Quant. 2024	Quant. 2025
Município	12	12	12	12
Quantidade por ano...	12	12	12	12
valor por ano.....	28.000,00	29.120,00	30.284,00	31.496,00
Totais.....: Quantidade	48	valor 118.900,00		
TOTAL DO PROGRAMA:	valor 2022 28.000,00	valor 2023 29.120,00	valor 2024 30.284,00	valor 2025 31.496,00

Subfunção: 131 - Comunicação Social

Programa: 0001 - Legislativo transparente e consciente (Câmara)

ÓRGÃO: 01 - Câmara Municipal
 UNIDADE ORÇAMENTÁRIA: 01.01 - Câmara Municipal

Legislar sobre assuntos municipais, fiscalizar os atos da administração municipal, visando atender exigências e exercer competência definidas na constituição estadual, na lei orgânica do Município, na legislação municipal e no regimento interno, tudo isso com a modernização do processo legislativo, informatização e fortalecimento institucional, de forma a dar cumprimento às funções do poder de legislar e fiscalizar, com transparência e acesso direto de informações criando um canal direto com a população.

Ação.....: 2004 - Divulgação e Publicidade dos Atos e Ações Legislativas
 Descrição: Divulgação e Publicidade dos Atos e Ações legislativas.

Unidade de medida: Atividade

	Quant. 2022	Quant. 2023	Quant. 2024	Quant. 2025
Região	12	12	12	12
Município	12	12	12	12
Quantidade por ano...	12	12	12	12
Valor por ano.....	10.000,00	10.400,00	10.816,00	11.248,00
Totais.....: Quantidade	48	valor	42.464,00	

TOTAL DO PROGRAMA:	Valor 2022	Valor 2023	Valor 2024	Valor 2025
	10.000,00	10.400,00	10.816,00	11.248,00

TOTAL DA UNIDADE ORÇAMENTÁRIA:	Valor 2022	Valor 2023	Valor 2024	Valor 2025
	4.363.000,00	4.537.520,00	4.719.420,00	4.907.716,00

ORGÃO: 02 - Prefeitura Municipal
UNIDADE ORÇAMENTÁRIA: 02.01 - Gabinete do Prefeito e do Vice Prefeito

Função: 04 - Administração

Subfunção: 122 - Administração Geral

Programa: 0301 - Programa de Apoio Administrativo
Programa de Apoio Administrativo

Ação.....: 2005 - Manutenção do Gabinete do Prefeito e Vice - Prefeito
Descrição: Executar relações político-administrativas com os municípios, órgãos e associações, objetivando uma administração participativa e voltada para o interesse público.

Unidade de medida: Atividade

Região	Quant. 2022	Quant. 2023	Quant. 2024	Quant. 2025
Município	12	12	12	12
Quantidade por ano...	12	12	12	12
Valor por ano.....	1.973.920,00	2.052.076,00	2.134.991,00	2.220.391,00
Totais.....: Quantidade	48	valor 8.381.378,00		

TOTAL DO PROGRAMA:	Valor 2022 1.973.920,00	Valor 2023 2.052.076,00	Valor 2024 2.134.991,00	Valor 2025 2.220.391,00
--------------------	----------------------------	----------------------------	----------------------------	----------------------------

Subfunção: 124 - Controle Interno

Programa: 0142 - Controle interno
Garantir condições necessárias para manutenção das atividades do órgão na execução das atividades definidas na legislação.

Ação.....: 2006 - Manutenção do Controle Interno
Descrição: Execução de Atividades de Controladoria e Auditoria.

Unidade de medida: Atividade

Região	Quant. 2022	Quant. 2023	Quant. 2024	Quant. 2025
Município	12	12	12	12
Quantidade por ano...	12	12	12	12

ÓRGÃO: 02 - Prefeitura Municipal
 UNIDADE ORÇAMENTÁRIA: 02.01 - Gabinete do Prefeito e do Vice Prefeito

Valor por ano.....	150.000,00	150.000,00	150.000,00	150.000,00
Totais.....: Quantidade	48	valor	600.000,00	
TOTAL DO PROGRAMA:	valor 2022 150.000,00	valor 2023 150.000,00	valor 2024 150.000,00	valor 2025 150.000,00

Subfunção: 422 - Direitos Individuais, Coletivos e Difuso

Programa: 0143 - Segurança e Ordem na Cidade
 CONTRIBUIR PARA A MELHORIA DO SISTEMA DE SEGURANCA PUBLICA, DO TRANSITO E DA JUSTICA, NO AMBITO DO MUNICIPIO, ATRAVES DE PARCERIA COM A COMUNIDADE E COM ORGAOS DO ESTADO, VISANDO REDUZIR OS INDICES DE VIOLENCIA, FACILITAR A POPULACAO DE BAIXA RENDA A ASSISTENCIA JURIDICA GRATUITA E GARANTIR A DEFESA DOS DIREITOS DO CONSUMIDOR.

Ação.....: 1003 - Aquisição de Moveis e Equipamentos
 Descrição: Aquisição de Moveis e Equipamentos.

Unidade de medida: Projeto

Região	Quant. 2022	Quant. 2023	Quant. 2024	Quant. 2025
Município	12	12	12	12
Quantidade por ano...	12	12	12	12
valor por ano.....	104.000,00	108.160,00	112.486,00	116.985,00
Totais.....: Quantidade	48	valor	441.631,00	
TOTAL DO PROGRAMA:	valor 2022 104.000,00	valor 2023 108.160,00	valor 2024 112.486,00	valor 2025 116.985,00

Função: 06 - Segurança Pública

Subfunção: 061 - Ação Judiciária

Programa: 0143 - Segurança e Ordem na Cidade
 CONTRIBUIR PARA A MELHORIA DO SISTEMA DE SEGURANCA PUBLICA, DO TRANSITO E DA JUSTICA, NO AMBITO DO MUNICIPIO, ATRAVES DE PARCERIA COM A COMUNIDADE E COM ORGAOS DO ESTADO, VISANDO REDUZIR OS INDICES DE VIOLENCIA, FACILITAR A POPULACAO DE BAIXA RENDA A ASSISTENCIA JURIDICA GRATUITA E GARANTIR A DEFESA

ÓRGÃO: 02 - Prefeitura Municipal
UNIDADE ORÇAMENTÁRIA: 02.01 - Gabinete do Prefeito e do Vice Prefeito

DOS DIREITOS DO CONSUMIDOR.

Ação.....: 2007 - Apoio ao Poder Judiciário, Ministério Público e Defensoria Pública
Descrição: Apoio ao Poder Judiciário, Ministério Público e Defensoria Pública.

Unidade de medida: Atividade

Região	Quant. 2022	Quant. 2023	Quant. 2024	Quant. 2025
Município	12	12	12	12
Quantidade por ano...	12	12	12	12
Valor por ano.....	40.000,00	41.600,00	43.264,00	44.994,00

Totais.....: Quantidade 48 valor 169.858,00

TOTAL DO PROGRAMA: Valor 2022 40.000,00 - Valor 2023 41.600,00 Valor 2024 43.264,00 Valor 2025 44.994,00

Subfunção: 181 - Policiamento

Programa: 0143 - Segurança e Ordem na Cidade

CONTRIBUIR PARA A MELHORIA DO SISTEMA DE SEGURANÇA PÚBLICA, DO TRANSITO E DA JUSTICA, NO AMBITO DO MUNICIPIO, ATRAVES DE PARCERIA COM A COMUNIDADE E COM ORGAOS DO ESTADO, VISANDO REDUZIR OS INDICES DE VIOLENCIA, FACILITAR A POPULACAO DE BAIXA RENDA A ASSISTENCIA JURIDICA GRATUITA E GARANTIR A DEFESA DOS DIREITOS DO CONSUMIDOR.

Ação.....: 2008 - Apoio aos Efetivos da polícia Civil e Militar
Descrição: Apoio aos Efetivos da polícia Civil e Militar.

Unidade de medida: Atividade

Região	Quant. 2022	Quant. 2023	Quant. 2024	Quant. 2025
Município	12	12	12	12
Quantidade por ano...	12	12	12	12
Valor por ano.....	78.000,00	81.120,00	84.364,00	87.739,00

Totais.....: Quantidade 48 valor 331.223,00

TOTAL DO PROGRAMA: Valor 2022 78.000,00 Valor 2023 81.120,00 Valor 2024 84.364,00 Valor 2025 87.739,00

Função: 14 - Direito da Cidadania

Subfunção: 182 - Defesa Civil

Programa: 0143 - Segurança e Ordem na Cidade

ÓRGÃO: 02 - Prefeitura Municipal
UNIDADE ORÇAMENTÁRIA: 02.01 - Gabinete do Prefeito e do Vice Prefeito

CONTRIBUIR PARA A MELHORIA DO SISTEMA DE SEGURANCA PUBLICA, DO TRANSITO E DA JUSTICA, NO AMBITO DO MUNICIPIO, ATRAVES DE PARCERIA COM A COMUNIDADE E COM ORGAOS DO ESTADO, VISANDO REDUZIR OS INDICES DE VIOLENCIA, FACILITAR A POPULACAO DE BAIXA RENDA A ASSISTENCIA JURIDICA GRATUITA E GARANTIR A DEFESA DOS DIREITOS DO CONSUMIDOR.

Ação.....: 2009 - Manutenção das Atividades da Coordenad. Municipal da Defesa Civil
Descrição: Manutenção das Atividades da Coordenad. Municipal da Defesa Civil.

Unidade de medida: Atividade

Região	Quant. 2022	Quant. 2023	Quant. 2024	Quant. 2025
Município	12	12	12	12
Quantidade por ano...	12	12	12	12
Valor por ano.....	15.600,00	16.224,00	16.872,00	17.547,00
Totais.....: Quantidade	48	valor	66.243,00	

g

TOTAL DO PROGRAMA:	Valor 2022	Valor 2023	Valor 2024	Valor 2025
	15.600,00	16.224,00	16.872,00	17.547,00

Subfunção: 422 - Direitos Individuais, Coletivos e Difuso

Programa: 0143 - Segurança e Ordem na Cidade

CONTRIBUIR PARA A MELHORIA DO SISTEMA DE SEGURANCA PUBLICA, DO TRANSITO E DA JUSTICA, NO AMBITO DO MUNICIPIO, ATRAVES DE PARCERIA COM A COMUNIDADE E COM ORGAOS DO ESTADO, VISANDO REDUZIR OS INDICES DE VIOLENCIA, FACILITAR A POPULACAO DE BAIXA RENDA A ASSISTENCIA JURIDICA GRATUITA E GARANTIR A DEFESA DOS DIREITOS DO CONSUMIDOR.

Ação.....: 2010 - Manutenção de Atividades Administrativas e Operacionais do PROCON
Descrição: Manutenção de Atividades Administrativas e Operacionais do Procon.

Unidade de medida: Atividade

Região	Quant. 2022	Quant. 2023	Quant. 2024	Quant. 2025
Município	12	12	12	12
Quantidade por ano...	12	12	12	12
Valor por ano.....	16.640,00	17.305,00	17.997,00	18.717,00
Totais.....: Quantidade	48	valor	70.659,00	

TOTAL DO PROGRAMA:	Valor 2022	Valor 2023	Valor 2024	Valor 2025
	16.640,00	17.305,00	17.997,00	18.717,00

ÓRGÃO: 02 - Prefeitura Municipal
UNIDADE ORÇAMENTÁRIA: 02.01 - Gabinete do Prefeito e do Vice Prefeito

Função: 15 - Urbanismo

Subfunção: 782 - Transporte Rodoviário

Programa: 0301 - Programa de Apoio Administrativo
Programa de Apoio Administrativo

Ação.....: 2035 - Manutenção dos Serviços de Transporte
Descrição: Manutenção dos Serviços de Transporte

Unidade de medida: Atividade

Região	Quant. 2022	Quant. 2023	Quant. 2024	Quant. 2025
Município	12	12	12	12
Quantidade por ano...	12	12	12	12
Valor por ano.....	2.267.200,00	2.357.888,00	2.452.203,00	2.550.291,00
Totais.....: Quantidade	48	valor	9.627.582,00	

TOTAL DO PROGRAMA:	valor 2022	valor 2023	valor 2024	valor 2025
	2.267.200,00	2.357.888,00	2.452.203,00	2.550.291,00

Função: 23 - Comércio e Serviços

Subfunção: 691 - Promoção Comercial

Programa: 0051 - Desenvolvimento Industrial e Comercial

Promover o desenvolvimento do Município através de fomento aos setores industrial, comercial, prestação de serviços, sequimentar a oferta de empregos atrair novos investimentos e empreendimentos com impacto positivo no mercado local, bem como incentivar o turismo e o lazer, prover e agregar geração de renda aos trabalhadores, estruturar e organizar ações e legislações que desenvolva e possa atrair novos empreendimento e fortalecer os já existentes

Ação.....: 1004 - Implantação da Sala do Empreendedor, com Apoio ao SEBRAE no Município
Descrição: Implantação da Sala do Empreendedor, com apoio ao SEBRAE no Município.

Unidade de medida: Projeto

ORGÃO: 02 - Prefeitura Municipal
 UNIDADE ORÇAMENTÁRIA: 02.01 - Gabinete do Prefeito e do Vice Prefeito

Região	Quant. 2022	Quant. 2023	Quant. 2024	Quant. 2025
Município	12	12	12	12
Quantidade por ano...	12	12	12	12
Valor por ano.....	26.000,00	27.040,00	28.121,00	29.246,00
Totais.....: Quantidade	48	valor	110.407,00	
TOTAL DO PROGRAMA:	Valor 2022	Valor 2023	Valor 2024	Valor 2025
	26.000,00	27.040,00	28.121,00	29.246,00

Função: 26 - Transporte

Subfunção: 782 - Transporte Rodoviário

Programa: 0143 - Segurança e Ordem na Cidade

CONTRIBUIR PARA A MELHORIA DO SISTEMA DE SEGURANÇA PÚBLICA, DO TRÁNSITO E DA JUSTIÇA, NO ÂMBITO DO MUNICÍPIO, ATRAVÉS DE PARCERIA COM A COMUNIDADE E COM ÓRGÃOS DO ESTADO, VISANDO REDUZIR OS ÍNDICES DE VIOLENCIA, FACILITAR A POPULAÇÃO DE BAIXA RENDA A ASSISTÊNCIA JURÍDICA GRATUITA E GARANTIR A DEFESA DOS DIREITOS DO CONSUMIDOR.

Ação.....: 1005 - Aquisição de Veículos Municipais
 Descrição: Aquisição de Veículo Municipais.

Unidade de medida: Projeto

Região	Quant. 2022	Quant. 2023	Quant. 2024	Quant. 2025
Município	12	12	12	12
Quantidade por ano...	12	12	12	12
Valor por ano.....	55.000,00	55.000,00	55.000,00	55.000,00
Totais.....: Quantidade	48	valor	220.000,00	
TOTAL DO PROGRAMA:	Valor 2022	Valor 2023	Valor 2024	Valor 2025
	55.000,00	55.000,00	55.000,00	55.000,00

TOTAL DA UNIDADE ORÇAMENTÁRIA:	Valor 2022	Valor 2023	Valor 2024	Valor 2025
	4.726.360,00	4.906.413,00	5.095.298,00	5.290.910,00

ÓRGÃO: 02 - Prefeitura Municipal
UNIDADE ORÇAMENTÁRIA: 02.02 - Sec. Mun. Administração, Plan. e Gestão

Função: 04 - Administração

Subfunção: 121 - Planejamento e Orçamento

Programa: 0141 - Reestruturação Administrativa

ORGANIZAR, REESTRUTURAR E MODERNIZAR OS PROCEDIMENTOS ADMINISTRATIVOS TORNANDO-OS MAIS EFICIENTES E TRANSPARENTES DE FORMA A FORTALECER A CAPACIDADE GERENCIAL NORMATIVA OPERACIONAL E TECNOLÓGICA POSSIBILITANDO AINDA UMA COORDENAÇÃO PLANEJADA DA ADMINISTRAÇÃO PÚBLICA, BEM COMO A REVITALIZAÇÃO DOS PROCEDIMENTOS DE ATUAÇÃO DE GESTÃO VISANDO O TOTAL ACESSO DAS INFORMAÇÕES E DAS AÇÕES GOVERNAMENTAIS COM A INTEGRAÇÃO DE SISTEMAS E A CONSOLIDAÇÃO DAS LEGISLAÇÕES EXISTENTES.

Ação.....: 2011 - Realização de Audiências Públicas
Descrição: Realização de Audiências Públicas

Unidade de medida: Atividade

Região	Quant. 2022	Quant. 2023	Quant. 2024	Quant. 2025
Município	12	12	12	12
Quantidade por ano...	12	12	12	12
Valor por ano.....	30.000,00	32.000,00	35.000,00	38.000,00
Totais.....: Quantidade	48	valor	135.000,00	

Ação.....: 2012 - Realização de Concurso Público e Processo Seletivo
Descrição: Realização de Concurso Público e Processos Seletivo.

Unidade de medida: Atividade

Região	Quant. 2022	Quant. 2023	Quant. 2024	Quant. 2025
Município	12	12	12	12
Quantidade por ano...	12	12	12	12
Valor por ano.....	20.000,00	22.000,00	24.000,00	26.000,00
Totais.....: Quantidade	48	valor	92.000,00	

TOTAL DO PROGRAMA: Valor 2022 50.000,00 Valor 2023 54.000,00 Valor 2024 59.000,00 Valor 2025 64.000,00

Subfunção: 122 - Administração Geral

Programa: 0141 - Reestruturação Administrativa

ÓRGÃO: 02 - Prefeitura Municipal
 UNIDADE ORÇAMENTÁRIA: 02.02 - Sec. Mun. Administração, Plan. e Gestão

ORGANIZAR, REESTRUTURAR E MODERNIZAR OS PROCEDIMENTOS ADMINISTRATIVOS TORNANDO-OS MAIS EFICIENTES E TRANSPARENTES DE FORMA A FORTALECER A CAPACIDADE GERENCIAL NORMATIVA OPERACIONAL E TECNOLÓGICA POSSIBILITANDO AINDA UMA COORDENAÇÃO PLANEJADA DA ADMINISTRAÇÃO PÚBLICA. BEM COMO A REVITALIZAÇÃO DOS PROCESSOS DE ATUAÇÃO DE GESTÃO VISANDO O TOTAL ACESSO DAS INFORMAÇÕES E DAS AÇÕES GOVERNAMENTAIS COM A INTEGRAÇÃO DE SISTEMAS E A CONSOLIDAÇÃO DAS LEGISLAÇÕES EXISTENTES.

Ação.....: 1006 - Aquisição de Moveis e Equipamentos - ADM
 Descrição: Aquisição de Moveis e Equipamentos - ADM

Unidade de medida: Projeto

Região	Quant. 2022	Quant. 2023	Quant. 2024	Quant. 2025
Município	12	12	12	12
Quantidade por ano...	12	12	12	12
Valor por ano.....	200.000,00	208.000,00	212.000,00	216.000,00
Totais.....: Quantidade	48	valor	836.000,00	

Ação.....: 2013 - Manutenção e Modernização do Sistema de Protocolo e Arquivo Municipal
 Descrição: Manutenção e Modernização do Sistema de Protocolo e Arquivo Municipal.

Unidade de medida: Atividade

Região	Quant. 2022	Quant. 2023	Quant. 2024	Quant. 2025
Município	12	12	12	12
Quantidade por ano...	12	12	12	12
Valor por ano.....	14.000,00	16.000,00	18.000,00	20.000,00
Totais.....: Quantidade	48	valor	68.000,00	

Ação.....: 2014 - Reestruturação Administrativa
 Descrição: Reestruturação Administrativa

Unidade de medida: Atividade

Região	Quant. 2022	Quant. 2023	Quant. 2024	Quant. 2025
Município	12	12	12	12
Quantidade por ano...	12	12	12	12
Valor por ano.....	20.000,00	22.000,00	24.000,00	26.000,00
Totais.....: Quantidade	48	valor	92.000,00	

TOTAL DO PROGRAMA:	Valor 2022	Valor 2023	Valor 2024	Valor 2025
	234.000,00	246.000,00	254.000,00	262.000,00

ÓRGÃO: 02 - Prefeitura Municipal
UNIDADE ORÇAMENTÁRIA: 02.02 - Sec. Mun. Administração, Plan. e Gestão

Programa: 0301 - Programa de Apoio Administrativo
Programa de Apoio Administrativo

Ação.....: 2015 - Manutenção da Secretaria Municipal de Administração, Planejamento e Gestão
Descrição: Manutenção da Secretaria Municipal de Administração, Planejamento e Gestão.

Unidade de medida: Atividade

Região	Quant. 2022	Quant. 2023	Quant. 2024	Quant. 2025
Município	12	12	12	12
Quantidade por ano...	12	12	12	12
Valor por ano.....	7.541.000,00	7.842.000,00	8.156.000,00	8.482.000,00
Totais.....: Quantidade	48	valor	32.021.000,00	
TOTAL DO PROGRAMA:	Valor 2022	Valor 2023	Valor 2024	Valor 2025
	7.541.000,00	7.842.000,00	8.156.000,00	8.482.000,00

Subfunção: 128 - Formação de Recursos Humanos

Programa: 0141 - Reestruturação Administrativa

ORGANIZAR, REESTRUTURAR E MODERNIZAR OS PROCEDIMENTOS ADMINISTRATIVOS TORNANDO-OS MAIS EFICIENTES E TRANSPARENTES DE FORMA A FORTALECER A CAPACIDADE GERENCIAL NORMATIVA OPERACIONAL E TECNOLÓGICA POSSIBILITANDO AINDA UMA COORDENAÇÃO PLANEJADA DA ADMINISTRAÇÃO PÚBLICA, BEM COMO A REVITALIZAÇÃO DOS PROCEDIMENTOS DE ATUAÇÃO DE GESTÃO VISANDO O TOTAL ACESSO DAS INFORMAÇÕES E DAS AÇÕES GOVERNAMENTAIS COM A INTEGRAÇÃO DE SISTEMAS E A CONSOLIDAÇÃO DAS LEGISLAÇÕES EXISTENTES.

Ação.....: 2017 - Realização de Capacitação dos Servidores Municipais
Descrição: Realização de Capacitação dos Servidores Municipais.

Unidade de medida: Atividade

Região	Quant. 2022	Quant. 2023	Quant. 2024	Quant. 2025
Município	12	12	12	12
Quantidade por ano...	12	12	12	12
Valor por ano.....	40.000,00	42.000,00	45.000,00	49.000,00
Totais.....: Quantidade	48	valor	176.000,00	
TOTAL DO PROGRAMA:	Valor 2022	Valor 2023	Valor 2024	Valor 2025
	40.000,00	42.000,00	45.000,00	49.000,00

ÓRGÃO: 02 - Prefeitura Municipal
UNIDADE ORÇAMENTÁRIA: 02.02 - Sec. Mun.Administracao, Plan. e Gestao

Subfunção: 131 - Comunicação Social

Programa: 0141 - Reestruturação Administrativa

ORGANIZAR, REESTRUTURAR E MODERNIZAR OS PROCEDIMENTOS ADMINISTRATIVOS TORNANDO-OS MAIS EFICIENTES E TRANSPARENTES DE FORMA A FORTALECER A CAPACIDADE GERENCIAL NORMATIVA OPERACIONAL E TECNOLÓGICA POSSIBILITANDO AINDA UMA COORDENAÇÃO PLANEJADA DA ADMINISTRAÇÃO PÚBLICA. BEM COMO A REVITALIZAÇÃO DOS PROCESSOS DE ATUAÇÃO DE GESTÃO VISANDO O TOTAL ACESSO DAS INFORMAÇÕES E DAS AÇÕES GOVERNAMENTAIS COM A INTEGRAÇÃO DE SISTEMAS E A CONSOLIDAÇÃO DAS LEGISLAÇÕES EXISTENTES.


Ação.....: 2019 - Divulgação e Publicação das Ações Administrativas
Descrição: Divulgação e Publicação das Ações Administrativas.

Unidade de medida: Atividade

Região	Quant. 2022	Quant. 2023	Quant. 2024	Quant. 2025
Município	12	12	12	12
Quantidade por ano...	12	12	12	12
Valor por ano.....	30.000,00	32.000,00	34.000,00	36.000,00
Totais.....: Quantidade:	48	valor	132.000,00	

Ação.....: 2020 - Manutenção do Portal Municipal
Descrição: Manutenção do Programa de Estágio Remunerado.

Unidade de medida: Atividade



Região	Quant. 2022	Quant. 2023	Quant. 2024	Quant. 2025
Município	12	12	12	12
Quantidade por ano...	12	12	12	12
Valor por ano.....	32.000,00	34.000,00	36.000,00	38.000,00
Totais.....: Quantidade	48	valor	140.000,00	

TOTAL DO PROGRAMA:	valor 2022	valor 2023	valor 2024	valor 2025
	62.000,00	66.000,00	70.000,00	74.000,00

Função: 22 - Indústria

Subfunção: 663 - Mineração

Programa: 0051 - Desenvolvimento Industrial e Comercial

ÓRGÃO: 02 - Prefeitura Municipal
UNIDADE ORÇAMENTÁRIA: 02.02 - Sec. Mun.Administracao, Plan. e Gestao

Promover o desenvolvimento do Município através de fomento aos setores industrial, comercial, prestação de serviços, sequimentar a oferta de empregos atrair novos investimentos e empreendimentos com impacto positivo no mercado local, bem como incentivar o turismo e o lazer, prover e agregar geração de renda aos trabalhadores, estruturar e organizar ações e legislações que desenvolva e possa atrair novos empreendimento e fortalecer os já existentes

Ação.....: 1009 - Apoio às Ações de Implantação do Projeto de Mineração no Município
Descrição: Apoio às Ações de Implantação do Projeto de Mineração no Município.

Unidade de medida: Projeto

Região	Quant. 2022	Quant. 2023	Quant. 2024	Quant. 2025
Município	12	12	12	12
Quantidade por ano...	12	12	12	12
Valor por ano.....	100.000,00	104.000,00	108.160,00	112.486,00

Totais.....: Quantidade: 48 valor 424.646,00

TOTAL DO PROGRAMA: valor 2022 100.000,00 valor 2023 104.000,00 valor 2024 108.160,00 valor 2025 112.486,00

Função: 28 - Encargos Especiais

Subfunção: 843 - Serviço da Dívida Interna

Programa: 0000 - Encargos Gerais
Encargos Gerais do Município de Rondon do Pará

Ação.....: 0001 - Encargos da Dívida Interna - CELPA
Descrição: Encargos da Dívida Interna - CELPA

Unidade de medida: Atividade

Região	Quant. 2022	Quant. 2023	Quant. 2024	Quant. 2025
Município	12	12	12	12
Quantidade por ano...	12	12	12	12
Valor por ano.....	250.000,00	250.000,00	250.000,00	250.000,00

Totais.....: Quantidade 48 valor 1.000.000,00

Ação.....: 0003 - Amortização de Precatórios e Setenças Judiciais

ÓRGÃO: 02 - Prefeitura Municipal
 UNIDADE ORÇAMENTÁRIA: 02.02 - Sec. Mun.Administracao, Plan. e Gestao

Descrição: Amortização de Precatórios Judiciais

Unidade de medida: Atividade

Região	Quant. 2022	Quant. 2023	Quant. 2024	Quant. 2025
Município	12	12	12	12
Quantidade por ano...	12	12	12	12
Valor por ano.....	200.000,00	200.000,00	200.000,00	200.000,00
Totais.....: Quantidade	48	valor	800.000,00	

Ação.....: 0004 - Contribuição ao PASEP
 Descrição: Contribuição ao PASEP

Unidade de medida: Atividade

Região	Quant. 2022	Quant. 2023	Quant. 2024	Quant. 2025
Município	12	12	12	12
Quantidade por ano...	12	12	12	12
Valor por ano.....	300.000,00	300.000,00	300.000,00	300.000,00
Totais.....: Quantidade	48	valor	1.200.000,00	

TOTAL DO PROGRAMA:	valor 2022	valor 2023	valor 2024	valor 2025
	750.000,00	750.000,00	750.000,00	750.000,00

Função: 99 - Reserva de Contingência

Subfunção: 999 - Reserva de Contingência

Programa: 9999 - Reserva de Contingência
 Reserva de Contingência

Ação.....: 9001 - Reserva de Contingência
 Descrição: Reserva de Contingência

Unidade de medida: Atividade

Região	Quant. 2022	Quant. 2023	Quant. 2024	Quant. 2025
Município	12	12	12	12

ÓRGÃO: 02 - Prefeitura Municipal
UNIDADE ORÇAMENTÁRIA: 02.02 - Sec. Mun.Administracao, Plan. e Gestao

Quantidade por ano...	12	12	12	12
Valor por ano.....	1.330.000,00	1.330.000,00	1.330.000,00	1.330.000,00
Totais.....: Quantidade	48	valor	5.320.000,00	



TOTAL DO PROGRAMA:	Valor 2022	Valor 2023	Valor 2024	Valor 2025
	1.330.000,00	1.330.000,00	1.330.000,00	1.330.000,00

TOTAL DA UNIDADE ORÇAMENTÁRIA:	Valor 2022	Valor 2023	Valor 2024	Valor 2025
	10.107.000,00	10.434.000,00	10.772.160,00	11.123.486,00

ÓRGÃO: 02 - Prefeitura Municipal
UNIDADE ORÇAMENTÁRIA: 02.03 - Departamento Municipal de Trânsito

Função: 04 - Administração

Subfunção: 782 - Transporte Rodoviário

Programa: 0143 - Segurança e Ordem na Cidade

CONTRIBUIR PARA A MELHORIA DO SISTEMA DE SEGURANCA PUBLICA, DO TRANSITO E DA JUSTICA, NO AMBITO DO MUNICIPIO, ATRAVES DE PARCERIA COM A COMUNIDADE E COM ORGAOS DO ESTADO, VISANDO REDUZIR OS INDICES DE VIOLENCIA, FACILITAR A POPULACAO DE BAIXA RENDA A ASSISTENCIA JURIDICA GRATUITA E GARANTIR A DEFESA DOS DIREITOS DO CONSUMIDOR.

Ação.....: 2022 - Realização de Campanhas Educativas no Âmbito do Trânsito
Descrição: Realização de Campanhas Educativas no Âmbito do Trânsito.

unidade de medida: Atividade

Região Município	Quant. 2022	Quant. 2023	Quant. 2024	Quant. 2025
	12	12	12	12
Quantidade por ano...	12	12	12	12
Valor por ano.....	18.720,00	19.468,00	20.247,00	21.057,00
Totais.....: Quantidade	48	valor	79.492,00	
TOTAL DO PROGRAMA:	valor 2022 18.720,00	valor 2023 19.468,00	valor 2024 20.247,00	valor 2025 21.057,00

Função: 14 - Direito da Cidadania

Subfunção: 782 - Transporte Rodoviário

Programa: 0143 - Segurança e Ordem na Cidade

CONTRIBUIR PARA A MELHORIA DO SISTEMA DE SEGURANCA PUBLICA, DO TRANSITO E DA JUSTICA, NO AMBITO DO MUNICIPIO, ATRAVES DE PARCERIA COM A COMUNIDADE E COM ORGAOS DO ESTADO, VISANDO REDUZIR OS INDICES DE VIOLENCIA, FACILITAR A POPULACAO DE BAIXA RENDA A ASSISTENCIA JURIDICA GRATUITA E GARANTIR A DEFESA DOS DIREITOS DO CONSUMIDOR.

Ação.....: 2023 - Manutenção e Aperfeiçoamento das Atividades do DEMUTRAN

ÓRGÃO: 02 - Prefeitura Municipal
UNIDADE ORÇAMENTÁRIA: 02.03 - Departamento Municipal de Transito

Descrição: Manutenção e Aperfeiçoamento das Atividades do DEMUTRAN

Unidade de medida: Atividade

Região	Quant. 2022	Quant. 2023	Quant. 2024	Quant. 2025
Município	12	12	12	12
Quantidade por ano...	12	12	12	12
valor por ano.....	67.080,00	69.763,00	72.553,00	75.455,00
Totais.....: Quantidade	48	valor	284.851,00	

TOTAL DO PROGRAMA:	Valor 2022	Valor 2023	Valor 2024	Valor 2025
	67.080,00	69.763,00	72.553,00	75.455,00

Função: 26 - Transporte

Subfunção: 782 - Transporte Rodoviário

Programa: 0143 - Segurança e Ordem na Cidade

CONTRIBUIR PARA A MELHORIA DO SISTEMA DE SEGURANCA PUBLICA, DO TRANSITO E DA JUSTICA; NO AMBITO DO MUNICIPIO, ATRAVES DE PARCERIA COM A COMUNIDADE E COM ORGAOS DO ESTADO, VISANDO REDUZIR OS INDICES DE VIOLENCIA, FACILITAR A POPULACAO DE BAIXA RENDA A ASSISTENCIA JURIDICA GRATUITA E GARANTIR A DEFESA DOS DIREITOS DO CONSUMIDOR.

Ação.....: 2024 - Organização do Trânsito
Descrição: Organização do Trânsito

Unidade de medida: Atividade

Região	Quant. 2022	Quant. 2023	Quant. 2024	Quant. 2025
Município	12	12	12	12
Quantidade por ano...	12	12	12	12
valor por ano.....	35.800,00	37.315,00	38.807,00	40.360,00
Totais.....: Quantidade	48	valor	152.282,00	

TOTAL DO PROGRAMA:	Valor 2022	Valor 2023	Valor 2024	Valor 2025
	35.800,00	37.315,00	38.807,00	40.360,00

TOTAL DA UNIDADE ORÇAMENTÁRIA:	Valor 2022	Valor 2023	Valor 2024	Valor 2025
	121.600,00	126.546,00	131.607,00	136.872,00

ÓRGÃO: 02 - Prefeitura Municipal
UNIDADE ORÇAMENTÁRIA: 02.04 - Assessoria de Imprensa

Função: 04 - Administração

Subfunção: 131 - Comunicação Social

Programa: 0141 - Reestruturação Administrativa

ORGANIZAR, REESTRUTURAR E MODERNIZAR OS PROCEDIMENTOS ADMINISTRATIVOS TORNANDO-OS MAIS EFICIENTES E TRANSPARENTES DE FORMA A FORTALECER A CAPACIDADE GERENCIAL NORMATIVA OPERACIONAL E TECNOLÓGICA POSSIBILITANDO AINDA UMA COORDENAÇÃO PLANEJADA DA ADMINISTRAÇÃO PÚBLICA. BEM COMO A REVITALIZAÇÃO DOS PROCEDIMENTOS DE ATUAÇÃO DE GESTÃO VISANDO O TOTAL ACESSO DAS INFORMAÇÕES E DAS AÇÕES GOVERNAMENTAIS COM A INTEGRAÇÃO DE SISTEMAS E A CONSOLIDAÇÃO DAS LEGISLAÇÕES EXISTENTES.

Ação.....: 2025 - Manutenção de Retransmissão de TV e Assessoria de Imprensa
Descrição: Manutenção de Retransmissão de TV e Assessoria de Imprensa

Unidade de medida: Atividade

Região	Quant. 2022	Quant. 2023	Quant. 2024	Quant. 2025
Município	12	12	12	12
Quantidade por ano...	12	12	12	12
Valor por ano.....	52.000,00	54.000,00	56.000,00	58.000,00
Totais.....: Quantidade	48	valor	220.000,00	
TOTAL DO PROGRAMA:	valor 2022 52.000,00	valor 2023 54.000,00	valor 2024 56.000,00	valor 2025 58.000,00

Função: 24 - Comunicações

Subfunção: 722 - Telecomunicações

Programa: 0141 - Reestruturação Administrativa

ORGANIZAR, REESTRUTURAR E MODERNIZAR OS PROCEDIMENTOS ADMINISTRATIVOS TORNANDO-OS MAIS EFICIENTES E TRANSPARENTES DE FORMA A FORTALECER A CAPACIDADE GERENCIAL NORMATIVA OPERACIONAL E TECNOLÓGICA POSSIBILITANDO AINDA UMA COORDENAÇÃO PLANEJADA DA ADMINISTRAÇÃO PÚBLICA. BEM COMO A REVITALIZAÇÃO DOS PROCEDIMENTOS DE ATUAÇÃO DE GESTÃO VISANDO O TOTAL ACESSO DAS INFORMAÇÕES E DAS AÇÕES GOVERNAMENTAIS COM A INTEGRAÇÃO DE SISTEMAS E A CONSOLIDAÇÃO DAS LEGISLAÇÕES EXISTENTES.

Ação.....: 1010 - Construção e Ampliação do Espaço para Estúdio de TV

ÓRGÃO: 02 - Prefeitura Municipal
UNIDADE ORÇAMENTÁRIA: 02.04 - Assessoria de Imprensa

Descrição: Contrução e Ampliação do Espaço para Estudo de TC.


Unidade de medida: Projeto

Região	Quant. 2022	Quant. 2023	Quant. 2024	Quant. 2025
Município	12	12	12	12
Quantidade por ano...	12	12	12	12
Valor por ano.....	50.000,00	52.000,00	54.000,00	56.000,00
Totais.....: Quantidade	48	valor	212.000,00	

Ação.....: 1011 - Modernização do Sinal de Retransmissão de TV para Digital
Descrição: Modernização do Sinal de Retransmissão de TV para Digital.

Unidade de medida: Projeto

Região	Quant. 2022	Quant. 2023	Quant. 2024	Quant. 2025
Município	12	12	12	12
Quantidade por ano...	12	12	12	12
Valor por ano.....	50.000,00	52.000,00	55.000,00	58.000,00
Totais.....: Quantidade	48	valor	215.000,00	

 TOTAL DO PROGRAMA: Valor 2022 100.000,00 Valor 2023 104.000,00 Valor 2024 109.000,00 Valor 2025 114.000,00

TOTAL DA UNIDADE ORÇAMENTÁRIA: Valor 2022 152.000,00 Valor 2023 158.000,00 Valor 2024 165.000,00 Valor 2025 172.000,00

ÓRGÃO: 02 - Prefeitura Municipal
UNIDADE ORÇAMENTARIA: 02.05 - Sec.de Obras,Transporte e Urbanismo

Função: 04 - Administração

Subfunção: 122 - Administração Geral

Programa: 0301 - Programa de Apoio Administrativo
Programa de Apoio Administrativo

Ação.....: 2028 - Manutenção da Secretaria de Obras, Transporte e Urbanismo
Descrição: Manutenção da Secretaria de Obras, Transporte e Urbanismo

Unidade de medida: Atividade

Região	Quant. 2022	Quant. 2023	Quant. 2024	Quant. 2025
Município	12	12	12	12
Quantidade por ano...	12	12	12	12
Valor por ano.....	6.107.400,00	6.351.696,00	6.605.763,00	6.869.994,00
Totais.....: Quantidade	48	valor 25.934.853,00		

TOTAL DO PROGRAMA:	Valor 2022 6.107.400,00	Valor 2023 6.351.696,00	Valor 2024 6.605.763,00	Valor 2025 6.869.994,00
--------------------	----------------------------	----------------------------	----------------------------	----------------------------

Subfunção: 126 - Tecnologia da Informação

Programa: 0151 - Construindo o futuro - Revitalização Urbana

PROMOVER A MELHORIA DA QUALIDADE DE VIDA DA POPULACAO ATRAVES DA IMPLANTACAO DE UM CONJUNTO DE ACDES INTEGRADAS, CONTEMPLANDO A PAVIMENTACAO E MANUTENCAO DA VIAS URBANAS, CONSTRUCAO DE PRACAS, OBRAS E SERVICOS DE SANEAMENTO BASICO, CONSTRUCAO DE CASAS POPULARES, EXPANSAO DA REDE DE ILUMINACAO PUBLICA E OUTRAS ACDES DE URBANISMO.

Ação.....: 2029 - Implantação e Implementação do Sistema de Informação Geográfica
Descrição: Implantação e Implementação do Sistema de Informação Geográfica

Unidade de medida: Atividade

Região	Quant. 2022	Quant. 2023	Quant. 2024	Quant. 2025
Município	12	12	12	12
Quantidade por ano...	12	12	12	12

ÓRGÃO: 02 - Prefeitura Municipal
 UNIDADE ORÇAMENTÁRIA: 02.05 - Sec.de Obras, Transporte e Urbanismo

Valor por ano.....	20.000,00	20.000,00	20.000,00	20.000,00
Totais.....: Quantidade	48	valor	80.000,00	
TOTAL DO PROGRAMA:	Valor 2022 20.000,00	Valor 2023 20.000,00	Valor 2024 20.000,00	Valor 2025 20.000,00

Subfunção: 332 - Relações do Trabalho

Programa: 0151 - Construindo o futuro - Revitalização Urbana

PROMOVER A MELHORIA DA QUALIDADE DE VIDA DA POPULACAO ATRAVES DA IMPLANTACAO DE UM CONJUNTO DE ACOES INTEGRADAS, CONTEMPLANDO A PAVIMENTACAO E MANUTENCAO DA VIAS URBANAS, CONSTRUCAO DE PRACAS, OBRAS E SERVICOS DE SANEAMENTO BASICO, CONSTRUCAO DE CASAS POPULARES, EXPANSAO DA REDE DE ILUMINACAO PUBLICA E OUTRAS ACOES DE URBANISMO.

Ação.....: 1012 - Aquisição de Moveis e Equipamentos - Sec. Obras
 Descrição: Aquisição de Moveis e Equipamentos - Sec. de Obras.

Unidade de medida: Projeto

Região	Quant. 2022	Quant. 2023	Quant. 2024	Quant. 2025
Município	12	12	12	12
Quantidade por ano...	12	12	12	12
Valor por ano.....	215.000,00	215.000,00	215.000,00	215.000,00
Totais.....: Quantidade	48	valor	860.000,00	
TOTAL DO PROGRAMA:	Valor 2022 215.000,00	Valor 2023 215.000,00	Valor 2024 215.000,00	Valor 2025 215.000,00

Subfunção: 451 - Infra Estrutura Urbana

Programa: 0151 - Construindo o futuro - Revitalização Urbana

PROMOVER A MELHORIA DA QUALIDADE DE VIDA DA POPULACAO ATRAVES DA IMPLANTACAO DE UM CONJUNTO DE ACOES INTEGRADAS, CONTEMPLANDO A PAVIMENTACAO E MANUTENCAO DA VIAS URBANAS, CONSTRUCAO DE PRACAS, OBRAS E SERVICOS DE SANEAMENTO BASICO, CONSTRUCAO DE CASAS POPULARES, EXPANSAO DA REDE DE ILUMINACAO PUBLICA E OUTRAS ACOES DE URBANISMO.


Ação.....: 1013 - Construção e Ampliação de Praças, jardins e logradouros públicos

ORGÃO: 02 - Prefeitura Municipal
UNIDADE ORÇAMENTÁRIA: 02.05 - Sec.de Obras, Transporte e Urbanismo

Descrição: Construção e Ampliação de Praças, Jardins e Logradouros públicos

Unidade de medida: Projeto

Região	Quant. 2022	Quant. 2023	Quant. 2024	Quant. 2025
Município	12	12	12	12
Quantidade por ano...	12	12	12	12
Valor por ano.....	900.000,00	900.000,00	900.000,00	900.000,00
Totais.....: Quantidade	48	valor	3.600.000,00	



TOTAL DO PROGRAMA:	Valor 2022	Valor 2023	Valor 2024	Valor 2025
	900.000,00	900.000,00	900.000,00	900.000,00

Função: 15 - Urbanismo

Subfunção: 451 - Infra Estrutura Urbana

Programa: 0151 - Construindo o futuro - Revitalização Urbana

PROMOVER A MELHORIA DA QUALIDADE DE VIDA DA POPULAÇÃO ATRAVÉS DA IMPLANTAÇÃO DE UM CONJUNTO DE AÇÕES INTEGRADAS, CONTEMPLANDO A PAVIMENTAÇÃO E MANUTENÇÃO DAS VIAS URBANAS, CONSTRUÇÃO DE PRAÇAS, OBRAS E SERVIÇOS DE SANEAMENTO BÁSICO, CONSTRUÇÃO DE CASAS POPULARES, EXPANSÃO DA REDE DE ILUMINAÇÃO PÚBLICA E OUTRAS AÇÕES DE URBANISMO.

Ação.....: 1014 - Construção e Ampliação do Sistema de Abastecimento de Água do Município
Descrição: Ampliação do Sistema de Abastecimento de água do Município.

Unidade de medida: Projeto

Região	Quant. 2022	Quant. 2023	Quant. 2024	Quant. 2025
Município	12	12	12	12
Quantidade por ano...	12	12	12	12
Valor por ano.....	900.000,00	900.000,00	900.000,00	900.000,00
Totais.....: Quantidade	48	valor	3.600.000,00	

Ação.....: 1015 - Construção de Calçadas
Descrição: Construção de Calçadas

Unidade de medida: Projeto

ÓRGÃO: 02 - Prefeitura Municipal
 UNIDADE ORÇAMENTARIA: 02.05 - Sec.de Obras,Transporte e Urbanismo

Região	Quant. 2022	Quant. 2023	Quant. 2024	Quant. 2025
Município	12	12	12	12
Quantidade por ano...	12	12	12	12
Valor por ano.....	315.000,00	315.000,00	315.000,00	315.000,00
Totais.....: Quantidade	48	valor	1.260.000,00	

Ação.....: 1016 - Construção e Implementação de Ciclovias
 Descrição: Construção e Implementação de Ciclovias

Unidade de medida: Projeto

Região	Quant. 2022	Quant. 2023	Quant. 2024	Quant. 2025
Município	12	12	12	12
Quantidade por ano...	12	12	12	12
Valor por ano.....	315.000,00	315.000,00	315.000,00	315.000,00
Totais.....: Quantidade	48	valor	1.260.000,00	

Ação.....: 1017 - Construção do Sistema de Tratamento de Esgoto Sanitário
 Descrição: Construção do Sistema de Tratamento de Esgoto Sanitário.

Unidade de medida: Projeto

Região	Quant. 2022	Quant. 2023	Quant. 2024	Quant. 2025
Município	12	12	12	12
Quantidade por ano...	12	12	12	12
Valor por ano.....	700.000,00	700.000,00	700.000,00	700.000,00
Totais.....: Quantidade	48	valor	2.800.000,00	

Ação.....: 1018 - Implantação e Manutenção de Sinalização Viária
 Descrição: Implantação e Manutenção de Sinalização Viária

Unidade de medida: Projeto

Região	Quant. 2022	Quant. 2023	Quant. 2024	Quant. 2025
Município	12	12	12	12
Quantidade por ano...	12	12	12	12
Valor por ano.....	60.000,00	60.000,00	60.000,00	60.000,00
Totais.....: Quantidade	48	valor	240.000,00	

ÓRGÃO: 02 - Prefeitura Municipal
 UNIDADE ORÇAMENTÁRIA: 02.05 - Sec.de Obras, Transporte e urbanismo

Ação.....: 1019 - Pavimentação e Recuperação de Vias Públicas
 Descrição: Pavimentação e Recuperação de Vias Públicas.

Unidade de medida: Projeto

	Quant. 2022	Quant. 2023	Quant. 2024	Quant. 2025
Região				
Município	12	12	12	12
Quantidade por ano...	12	12	12	12
Valor por ano.....	850.000,00	850.000,00	850.000,00	850.000,00
Totais.....: Quantidade	48	valor	3.400.000,00	

Ação.....: 1020 - Recuperação de Áreas de Erosão na Zona Urbana
 Descrição: Recuperação de Áreas de Erosão na Zona Urbana.

Unidade de medida: Projeto

	Quant. 2022	Quant. 2023	Quant. 2024	Quant. 2025
Região				
Município	12	12	12	12
Quantidade por ano...	12	12	12	12
Valor por ano.....	300.000,00	300.000,00	300.000,00	300.000,00
Totais.....: Quantidade	48	valor	1.200.000,00	

Ação.....: 2030 - Manutenção e Revitalização de Próprios, Praças e Jardins
 Descrição: Manutenção e Revitalização de Próprios, Praças e Jardins

Unidade de medida: Atividade

	Quant. 2022	Quant. 2023	Quant. 2024	Quant. 2025
Região				
Município	12	12	12	12
Quantidade por ano...	12	12	12	12
Valor por ano.....	445.000,00	445.000,00	445.000,00	445.000,00
Totais.....: Quantidade	48	valor	1.780.000,00	

TOTAL DO PROGRAMA:	Valor 2022	Valor 2023	valor 2024	Valor 2025
	3.885.000,00	3.885.000,00	3.885.000,00	3.885.000,00

Subfunção: 452 - Serviços Urbanos

Programa: 0151 - Construindo o futuro - Revitalização Urbana

ÓRGÃO: 02 - Prefeitura Municipal
UNIDADE ORÇAMENTÁRIA: 02.05 - Sec.de Obras, Transporte e Urbanismo

Subfunção: 512 - Saneamento Básico Urbano

Programa: 0151 - Construindo o futuro - Revitalização Urbana

PROMOVER A MELHORIA DA QUALIDADE DE VIDA DA POPULAÇÃO ATRAVÉS DA IMPLANTAÇÃO DE UM CONJUNTO DE AÇÕES INTEGRADAS, CONTEMPLANDO A PAVIMENTAÇÃO E MANUTENÇÃO DAS VIAS URBANAS, CONSTRUÇÃO DE PRACAS, OBRAS E SERVIÇOS DE SANEAMENTO BÁSICO, CONSTRUÇÃO DE CASAS POPULARES, EXPANSÃO DA REDE DE ILUMINAÇÃO PÚBLICA E OUTRAS AÇÕES DE URBANISMO.

Ação.....: 1022 - Construção de Drenagem Pluvial
Descrição: Construção de Drenagem Pluvial

Unidade de medida: Projeto

Região	Quant. 2022	Quant. 2023	Quant. 2024	Quant. 2025
Município	12	12	12	12
Quantidade por ano...	12	12	12	12
Valor por ano.....	315.000,00	315.000,00	315.000,00	315.000,00
Totais.....: Quantidade	48	valor	1.260.000,00	

TOTAL DO PROGRAMA:	valor 2022	valor 2023	valor 2024	valor 2025
	315.000,00	315.000,00	315.000,00	315.000,00

Programa: 0161 - Cidade limpa - Gerenciamento de Resíduos sólidos

Viabilizar a execução do plano municipal de gerenciamento de resíduos sólidos em conformidade com a legislação federal, garantindo à população

Ação.....: 1023 - Desapropriação de Áreas
Descrição: Desapropriação de Áreas

Unidade de medida: Projeto

Região	Quant. 2022	Quant. 2023	Quant. 2024	Quant. 2025
Município	12	12	12	12
Quantidade por ano...	12	12	12	12
Valor por ano.....	60.000,00	60.000,00	60.000,00	60.000,00
Totais.....: Quantidade	48	valor	240.000,00	

Ação.....: 2033 - Manutenção da Coleta e Destinação Final dos Resíduos Sólidos

ÓRGÃO: 02 - Prefeitura Municipal
 UNIDADE ORÇAMENTÁRIA: 02.05 - Sec.de Obras, Transporte e Urbanismo

Descrição: Manutenção da Coleta e Destinação Final dos Resíduos Sólidos

Unidade de medida: Atividade

	Quant. 2022	Quant. 2023	Quant. 2024	Quant. 2025
Região				
Município	12	12	12	12
Quantidade por ano...	12	12	12	12
Valor por ano.....	40.000,00	40.000,00	40.000,00	40.000,00
Totais.....: Quantidade	48	valor	160.000,00	

Ação.....: 2034 - Varrição e Limpeza de Vias Públicas
 Descrição: Varrição e Limpeza de Vias Públicas

Unidade de medida: Atividade

	Quant. 2022	Quant. 2023	Quant. 2024	Quant. 2025
Região				
Município	12	12	12	12
Quantidade por ano...	12	12	12	12
Valor por ano.....	70.000,00	70.000,00	70.000,00	70.000,00
Totais.....: Quantidade	48	valor	280.000,00	

TOTAL DO PROGRAMA:	Valor 2022	Valor 2023	Valor 2024	Valor 2025
	170.000,00	170.000,00	170.000,00	170.000,00

Subfunção: 782 - Transporte Rodoviário

Programa: 0151 - Construindo o futuro - Revitalização Urbana
 PROMOVER A MELHORIA DA QUALIDADE DE VIDA DA POPULACAO ATRAVES DA IMPLANTACAO DE UM CONJUNTO DE ACOES INTEGRADAS, CONTEMPLANDO A PAVIMENTACAO E MANUTENCAO DA VIAS URBANAS, CONSTRUCAO DE PRACAS, OBRAS E SERVICOS DE SANEAMENTO BASICO, CONSTRUCAO DE CASAS POPULARES, EXPANSAO DA REDE DE ILUMINACAO PUBLICA E OUTRAS ACOES DE URBANISMO.

Ação.....: 1024 - Aquisição de Máquinas Pesadas
 Descrição: Aquisição de Máquinas Pesadas

Unidade de medida: Projeto

	Quant. 2022	Quant. 2023	Quant. 2024	Quant. 2025
Região				
Município	12	12	12	12
Quantidade por ano...	12	12	12	12

ÓRGÃO: 02 - Prefeitura Municipal
 UNIDADE ORÇAMENTÁRIA: 02.05 - Sec.de Obras, Transporte e Urbanismo

Valor por ano.....	900.000,00	900.000,00	900.000,00	900.000,00
Totais.....: Quantidade	48	valor	3.600.000,00	

Ação.....: 1025 - Aquisição de veículo
 Descrição: Aquisição de veículo

Unidade de medida: Projeto

Região	Quant. 2022	Quant. 2023	Quant. 2024	Quant. 2025
Município	12	12	12	12
Quantidade por ano...	12	12	12	12
Valor por ano.....	150.000,00	150.000,00	150.000,00	150.000,00
Totais.....: Quantidade	48	valor	600.000,00	

TOTAL DO PROGRAMA:	valor 2022	valor 2023	valor 2024	valor 2025
	1.050.000,00	1.050.000,00	1.050.000,00	1.050.000,00

Função: 17 - Saneamento

Subfunção: 511 - Saneamento Básico Rural

Programa: 0151 - Construindo o futuro - Revitalização Urbana

PROMOVER A MELHORIA DA QUALIDADE DE VIDA DA POPULACAO ATRAVES DA IMPLANTACAO DE UM CONJUNTO DE ACOES INTEGRADAS, CONTEMPLANDO A PAVIMENTACAO E MANUTENCAO DA VIAS URBANAS, CONSTRUCAO DE PRACAS, OBRAS E SERVICOS DE SANEAMENTO BASICO, CONSTRUCAO DE CASAS POPULARES, EXPANSAO DA REDE DE ILUMINACAO PUBLICA E OUTRAS ACOES DE URBANISMO.

Ação.....: 1026 - Implantação de Melhorias Sanitárias em Comunidades Rurais
 Descrição: Implantação de Melhorias Sanitárias em Comunidades Rurais.

Unidade de medida: Projeto

Região	Quant. 2022	Quant. 2023	Quant. 2024	Quant. 2025
Município	12	12	12	12
Quantidade por ano...	12	12	12	12
Valor por ano.....	751.000,00	751.000,00	751.000,00	751.000,00
Totais.....: Quantidade	48	valor	3.004.000,00	

ÓRGÃO: 02 - Prefeitura Municipal
 UNIDADE ORÇAMENTÁRIA: 02.05 - Sec.de Obras, Transporte e Urbanismo

TOTAL DO PROGRAMA:	Valor 2022 751.000,00	Valor 2023 751.000,00	Valor 2024 751.000,00	Valor 2025 751.000,00
--------------------	--------------------------	--------------------------	--------------------------	--------------------------

Programa: 0261 - Valorização do homem do campo - Integração Rural
 PROMOVER A INTEGRAÇÃO E O DESENVOLVIMENTO RURAL, ATRAVES DE ACOES DE CONSTRUÇÃO E RECUPERAÇÃO DE PONTES E ESTRADAS VICINAIS, IMPLANTACAO DE REDE DE ENERGIA ELETTRICA RURAL, TELEFONES, ACOES DE SANEAMENTO E OUTROS APARELHOS E SERVICOS PUBLICOS.

Ação.....: 1027 - Ampliação do Sistema de Abastecimento de Água na Zona Rural
 Descrição: Ampliação do Sistema de Abastecimento de Água na Zona Rural.

Unidade de medida: Projeto

Região Município	Quant. 2022 12	Quant. 2023 12	Quant. 2024 12	Quant. 2025 12
Quantidade por ano...	12	12	12	12
Valor por ano.....	900.000,00	900.000,00	900.000,00	900.000,00
Totais.....: Quantidade	48	valor	3.600.000,00	

TOTAL DO PROGRAMA:	valor 2022 900.000,00	valor 2023 900.000,00	valor 2024 900.000,00	valor 2025 900.000,00
--------------------	--------------------------	--------------------------	--------------------------	--------------------------

Subfunção: 512 - Saneamento Básico Urbano

Programa: 0151 - Construindo o futuro - Revitalização Urbana
 PROMOVER A MELHORIA DA QUALIDADE DE VIDA DA POPULACAO ATRAVES DA IMPLANTACAO DE UM CONJUNTO DE ACOES INTEGRADAS, CONTEMPLANDO A PAVIMENTACAO E MANUTENCAO DA VIAS URBANAS, CONSTRUCAO DE PRACAS, OBRAS E SERVICOS DE SANEAMENTO BASICO, CONSTRUCAO DE CASAS POPULARES, EXPANSAO DA REDE DE ILUMINACAO PUBLICA E OUTRAS ACOES DE URBANISMO.

Ação.....: 1028 - Implementação de Melhorias Sanitárias Domiciliar na Zona Urbana
 Descrição: Implementação de Melhorias Sanitárias Domiciliar na Zona Urbana.

Unidade de medida: Projeto

Região Município	Quant. 2022 12	Quant. 2023 12	Quant. 2024 12	Quant. 2025 12
Quantidade por ano...	12	12	12	12

ÓRGÃO: 02 - Prefeitura Municipal
UNIDADE ORÇAMENTÁRIA: 02.05 - Sec.de Obras, Transporte e Urbanismo

PROMOVER A MELHORIA DA QUALIDADE DE VIDA DA POPULAÇÃO ATRAVÉS DA IMPLANTAÇÃO DE UM CONJUNTO DE AÇÕES INTEGRADAS, CONTEMPLANDO A PAVIMENTAÇÃO E MANUTENÇÃO DAS VIAS URBANAS; CONSTRUÇÃO DE PRACAS, OBRAS E SERVIÇOS DE SANEAMENTO BÁSICO; CONSTRUÇÃO DE CASAS POPULARES; EXPANSÃO DA REDE DE ILUMINAÇÃO PÚBLICA E OUTRAS AÇÕES DE URBANISMO.

Ação.....: 2037 - Manutenção da Iluminação Pública Municipal
Descrição: Manutenção da Iluminação Pública Municipal

Unidade de medida: Atividade

Região	Quant. 2022	Quant. 2023	Quant. 2024	Quant. 2025
Município	12	12	12	12
Quantidade por ano...	12	12	12	12
Valor por ano.....	2.530.000,00	2.530.000,00	2.530.000,00	2.530.000,00
Totais.....: Quantidade	48	valor 10.120.000,00		

TOTAL DO PROGRAMA:	valor 2022 2.530.000,00	valor 2023 2.530.000,00	valor 2024 2.530.000,00	valor 2025 2.530.000,00
--------------------	----------------------------	----------------------------	----------------------------	----------------------------

Programa: 0261 - Valorização do homem do campo - Integração Rural
PROMOVER A INTEGRAÇÃO E O DESENVOLVIMENTO RURAL, ATRAVÉS DE AÇÕES DE CONSTRUÇÃO E RECUPERAÇÃO DE PONTES E ESTRADAS VICINAIS, IMPLANTAÇÃO DE REDE DE ENERGIA ELÉTRICA RURAL, TELEFONES, AÇÕES DE SANEAMENTO E OUTROS APARELHOS E SERVIÇOS PÚBLICOS.

Ação.....: 1029 - Ampliação e Apoio ao Programa Energia no Campo
Descrição: Ampliação e Apoio ao Programa Energia no Campo.

unidade de medida: Projeto

Região	Quant. 2022	Quant. 2023	Quant. 2024	Quant. 2025
Município	12	12	12	12
Quantidade por ano...	12	12	12	12
Valor por ano.....	100.000,00	100.000,00	100.000,00	100.000,00
Totais.....: Quantidade	48	valor 400.000,00		

TOTAL DO PROGRAMA:	valor 2022 100.000,00	valor 2023 100.000,00	valor 2024 100.000,00	valor 2025 100.000,00
--------------------	--------------------------	--------------------------	--------------------------	--------------------------

Função: 26 - Transporte

Subfunção: 782 - Transporte Rodoviário

Programa: 0261 - Valorização do homem do campo - Integração Rural

ÓRGÃO: 02 - Prefeitura Municipal
 UNIDADE ORÇAMENTÁRIA: 02.05 - Sec.de Obras, Transporte e Urbanismo

PROMOVER A INTEGRACAO E O DESENVOLVIMENTO RURAL, ATRAVES DE ACOES DE CONSTRUCAO E RECUPERACAO DE PONTES E ESTRADAS VICINAIS, IMPLANTACAO DE REDE DE ENERGIA ELETRICA RURAL, TELEFONES, ACOES DE SANEAMENTO E OUTROS APARELHOS E SERVICOS PUBLICOS.

Ação.....: 1030 - Construção, Recuperação e Ampliação de Estradas Vicinais
 Descrição: Construção, Recuperação e Ampliação de Estradas Vicinais.

unidade de medida: Projeto

	Quant. 2022	Quant. 2023	Quant. 2024	Quant. 2025
Região				
Município	12	12	12	12
Quantidade por ano...	12	12	12	12
Valor por ano.....	980.000,00	980.000,00	980.000,00	980.000,00
Totais.....: Quantidade	48	valor	3.920.000,00	

Ação.....: 1031 - Construção e Recuperação de Pontes e Bueiros
 Descrição: Construção e Recuperação de Pontes e Bueiros.

unidade de medida: Projeto

	Quant. 2022	Quant. 2023	Quant. 2024	Quant. 2025
Região				
Município	12	12	12	12
Quantidade por ano...	12	12	12	12
Valor por ano.....	500.000,00	500.000,00	500.000,00	500.000,00
Totais.....: Quantidade	48	valor	2.000.000,00	

TOTAL DO PROGRAMA:	valor 2022	valor 2023	valor 2024	valor 2025
	1.480.000,00	1.480.000,00	1.480.000,00	1.480.000,00

TOTAL DA UNIDADE ORÇAMENTÁRIA:	valor 2022	valor 2023	valor 2024	valor 2025
	19.323.400,00	19.567.696,00	19.821.763,00	20.085.994,00

ORGÃO: 02 - Prefeitura Municipal
 UNIDADE ORÇAMENTÁRIA: 02.06 - Secretaria de Agricultura e Pecuária

Função: 20 - Agricultura

Subfunção: 122 - Administração Geral

Programa: 0211 - Agropecuária Sustentável

Contribuir para o desenvolvimento da agropecuária de forma sustentável (agricultura, pecuária, apicultura, aquicultura, hortifrutigranjeiro e atividades extrativistas), com vista no equilíbrio sócio-econômico e bem estar da sociedade e meio ambiente do município.

Ação.....: 1032 - Aquisição de Móveis e Equipamentos - Agricultura e Pecuária
 Descrição: Aquisição de Móveis e Equipamentos - Agricultura e Pecuária.

Unidade de medida: Projeto

Região	Quant. 2022	Quant. 2023	Quant. 2024	Quant. 2025
Município	12	12	12	12
Quantidade por ano...	12	12	12	12
Valor por ano.....	35.000,00	35.000,00	35.000,00	35.000,00
Totais.....: Quantidade	48	valor	140.000,00	
TOTAL DO PROGRAMA:	valor 2022	valor 2023	valor 2024	valor 2025
	35.000,00	35.000,00	35.000,00	35.000,00

Programa: 0301 - Programa de Apoio Administrativo
 Programa de Apoio Administrativo

Ação.....: 2038 - Manutenção da Secretaria de Agricultura e Pecuária
 Descrição: Manutenção da Secretaria de Agricultura e Pecuária

Unidade de medida: Atividade

Região	Quant. 2022	Quant. 2023	Quant. 2024	Quant. 2025
Município	12	12	12	12
Quantidade por ano...	12	12	12	12
Valor por ano.....	1.053.520,00	1.095.660,00	1.139.487,00	1.185.066,00
Totais.....: Quantidade	48	valor	4.473.733,00	
TOTAL DO PROGRAMA:	valor 2022	valor 2023	valor 2024	valor 2025
	1.053.520,00	1.095.660,00	1.139.487,00	1.185.066,00

ÓRGÃO: 02 - Prefeitura Municipal
UNIDADE ORÇAMENTÁRIA: 02.06 - Secretaria de Agricultura e Pecuária

Subfunção: 125 - Normalização e Fiscalização

Programa: 0211 - Agropecuária Sustentável

Contribuir para o desenvolvimento da agropecuária de forma sustentável (agricultura, pecuária, apicultura, aquicultura, hortifrutigranjeiro e atividades extrativistas), com vista no equilíbrio sócio-econômico e bem estar da sociedade e meio ambiente do município.

Ação.....: 2039 - Fortalecimento do Conselho do Desenvolvimento Rural e Sustentável
Descrição: Fortalecimento do Conselho do Desenvolvimento Rural e Sustentável

Unidade de medida: Atividade

Região	Quant. 2022	Quant. 2023	Quant. 2024	Quant. 2025
Município	12	12	12	12
Quantidade por ano...	12	12	12	12
Valor por ano.....	20.000,00	20.000,00	20.000,00	20.000,00
Totais.....: Quantidade	48	valor	80.000,00	

Ação.....: 2040 - Manutenção do Sistema de Selo Municipal de Inspeção - SIM e Selo Artes
Descrição: Manutenção do Sistema de Selo Municipal de Inspeção - SIM e Selo Artes

Unidade de medida: Atividade

Região	Quant. 2022	Quant. 2023	Quant. 2024	Quant. 2025
Município	12	12	12	12
Quantidade por ano...	12	12	12	12
Valor por ano.....	10.000,00	10.000,00	10.000,00	10.000,00
Totais.....: Quantidade	48	valor	40.000,00	

Ação.....: 2041 - Fomentação da Produção de Origem Orgânica
Descrição: Fomentação da Produção de Origem Orgânica

Unidade de medida: Atividade

Região	Quant. 2022	Quant. 2023	Quant. 2024	Quant. 2025
Município	12	12	12	12
Quantidade por ano...	12	12	12	12
Valor por ano.....	10.000,00	10.000,00	10.000,00	10.000,00
Totais.....: Quantidade	48	valor	40.000,00	

ÓRGÃO: 02 - Prefeitura Municipal
 UNIDADE ORÇAMENTÁRIA: 02.06 - Secretaria de Agricultura e Pecuária

TOTAL DO PROGRAMA:	Valor 2022	Valor 2023	Valor 2024	Valor 2025
	40.000,00	40.000,00	40.000,00	40.000,00

Subfunção: 126 - Tecnologia da Informação

Programa: 0211 - Agropecuária Sustentável

Contribuir para o desenvolvimento da agropecuária de forma sustentável (agricultura, pecuária, apicultura, aquicultura, hortifrutigranjeiro e atividades extrativistas), com vista no equilíbrio sócio-econômico e bem estar da sociedade e meio ambiente do município.

Ação.....: 2042 - Manutenção do Sistema de Integrado de Agricultura e Pecuária

Descrição: Manutenção do Sistema de Integrado de Agricultura e Pecuária

Unidade de medida: Atividade

Região	Quant. 2022	Quant. 2023	Quant. 2024	Quant. 2025
Município	12	12	12	12
Quantidade por ano...	12	12	12	12
Valor por ano.....	10.000,00	10.000,00	10.000,00	10.000,00

Totais.....: Quantidade 48 valor 40.000,00

TOTAL DO PROGRAMA:	Valor 2022	Valor 2023	Valor 2024	Valor 2025
	10.000,00	10.000,00	10.000,00	10.000,00

Subfunção: 334 - Fomento ao Trabalho

Programa: 0211 - Agropecuária Sustentável

Contribuir para o desenvolvimento da agropecuária de forma sustentável (agricultura, pecuária, apicultura, aquicultura, hortifrutigranjeiro e atividades extrativistas), com vista no equilíbrio sócio-econômico e bem estar da sociedade e meio ambiente do município.

Ação.....: 2043 - Capacitação dos Trabalhadores Rurais

Descrição: Capacitação dos Trabalhadores Rurais

Unidade de medida: Atividade

Região	Quant. 2022	Quant. 2023	Quant. 2024	Quant. 2025
Município	12	12	12	12

ORÇÃO: 02 - Prefeitura Municipal
 UNIDADE ORÇAMENTÁRIA: 02.06 - Secretaria de Agricultura e Pecuária

Quantidade por ano...	12	12	12	12
Valor por ano:.....	20.000,00	20.000,00	20.000,00	20.000,00
Totais.....: Quantidade	48	valor	80.000,00	
TOTAL DO PROGRAMA:	Valor 2022	Valor 2023	Valor 2024	Valor 2025
	20.000,00	20.000,00	20.000,00	20.000,00

Subfunção: 605 - Abastecimento

Programa: 0211 - Agropecuária Sustentável

Contribuir para o desenvolvimento da agropecuária de forma sustentável (agricultura, pecuária, apicultura, aquicultura, hortifrutigranjeiro e atividades extrativistas), com vista no equilíbrio sócio-econômico e bem estar da sociedade e meio ambiente do município.

Ação.....: 1033 - Construção/Ampliação de matadouro municipal
 Descrição: Construção e Ampliação de matadouro municipal.

Unidade de medida: Projeto

Região	Quant. 2022	Quant. 2023	Quant. 2024	Quant. 2025
Município	12	12	12	12
Quantidade por ano...	12	12	12	12
Valor por ano:.....	225.000,00	225.000,00	225.000,00	225.000,00
Totais.....: Quantidade	48	valor	900.000,00	

Ação.....: 2044 - Manutenção do Mercado Municipal e das Feiras Livres
 Descrição: Manutenção do Mercado Municipal e das Feiras Livres

Unidade de medida: Atividade

Região	Quant. 2022	Quant. 2023	Quant. 2024	Quant. 2025
Município	12	12	12	12
Quantidade por ano...	12	12	12	12
Valor por ano:.....	54.000,00	54.000,00	54.000,00	54.000,00
Totais.....: Quantidade	48	valor	216.000,00	

TOTAL DO PROGRAMA:	Valor 2022	Valor 2023	Valor 2024	Valor 2025
	279.000,00	279.000,00	279.000,00	279.000,00

Órgão: 02 - Prefeitura Municipal
UNIDADE ORÇAMENTÁRIA: 02.06 - Secretaria de Agricultura e Pecuária

Subfunção: 606 - Extensão Rural

Programa: 0211 - Agropecuária Sustentável

Contribuir para o desenvolvimento da agropecuária de forma sustentável (agricultura, pecuária, apicultura, aquicultura, hortifrutigranjeiro e atividades extrativistas), com vista no equilíbrio sócio-econômico e bem estar da sociedade e meio ambiente do município.

Ação.....: 2045 - Disponibilização de Assistência Técnica Rural
Descrição: Disponibilização de Assistência Técnica Rural

Unidade de medida: Atividade

Região	Quant. 2022	Quant. 2023	Quant. 2024	Quant. 2025
Município	12	12	12	12
Quantidade por ano...	12	12	12	12
Valor por ano.....	20.000,00	20.000,00	20.000,00	20.000,00
Totais.....: Quantidade	48	valor	80.000,00	
TOTAL DO PROGRAMA:	Valor 2022	Valor 2023	Valor 2024	Valor 2025
	20.000,00	20.000,00	20.000,00	20.000,00

Subfunção: 608 - Promoção da Produção Agropecuária

Programa: 0211 - Agropecuária Sustentável

Contribuir para o desenvolvimento da agropecuária de forma sustentável (agricultura, pecuária, apicultura, aquicultura, hortifrutigranjeiro e atividades extrativistas), com vista no equilíbrio sócio-econômico e bem estar da sociedade e meio ambiente do município.

Ação.....: 1034 - Aquisição de Equipamentos e Implementos Agrícolas
Descrição: Aquisição de Equipamentos e Implementos Agrícolas.

unidade de medida: Projeto

Região	Quant. 2022	Quant. 2023	Quant. 2024	Quant. 2025
Município	12	12	12	12
Quantidade por ano...	12	12	12	12
Valor por ano.....	215.000,00	215.000,00	215.000,00	215.000,00
Totais.....: Quantidade	48	valor	860.000,00	

ORGÃO: 02 - Prefeitura Municipal
 UNIDADE ORÇAMENTÁRIA: 02.06 - Secretaria de Agricultura e Pecuária

Ação.....: 1035 - Implantação de Programa de Apoio à Apicultura
 Descrição: Implantação de Programa de Apoio à Apicultura.

Unidade de medida: Projeto

Região	Quant. 2022	Quant. 2023	Quant. 2024	Quant. 2025
Município	12	12	12	12
Quantidade por ano...	12	12	12	12
Valor por ano.....	30.000,00	30.000,00	30.000,00	30.000,00
Totais.....: Quantidade	48	valor	120.000,00	

Ação.....: 2046 - Apoio à Produção Leiteira
 Descrição: Apoio à Produção Leiteira

Unidade de medida: Atividade

Região	Quant. 2022	Quant. 2023	Quant. 2024	Quant. 2025
Município	12	12	12	12
Quantidade por ano...	12	12	12	12
Valor por ano.....	20.000,00	20.000,00	20.000,00	20.000,00
Totais.....: Quantidade	48	valor	80.000,00	

Ação.....: 2047 - Apoio ao Escoamento Agrícola
 Descrição: Apoio ao Escoamento Agrícola

Unidade de medida: Atividade

Região	Quant. 2022	Quant. 2023	Quant. 2024	Quant. 2025
Município	12	12	12	12
Quantidade por ano...	12	12	12	12
Valor por ano.....	20.000,00	20.000,00	20.000,00	20.000,00
Totais.....: Quantidade	48	valor	80.000,00	

Ação.....: 2048 - Apoio Mecanizado ao Agricultor
 Descrição: Apoio Mecanizado ao Agricultor

Unidade de medida: Atividade

Região	Quant. 2022	Quant. 2023	Quant. 2024	Quant. 2025
Município	12	12	12	12

ÓRGÃO: 02 - Prefeitura Municipal
 UNIDADE ORÇAMENTÁRIA: 02.06 - Secretaria de Agricultura e Pecuária

Quantidade por ano...	12	12	12	12
Valor por ano.....	20.000,00	20.000,00	20.000,00	20.000,00

Totais.....: Quantidade 48 valor 80.000,00

Ação.....: 2049 - Fomentar o Processo Organizacional dos Produtores e suas Entidades
 Descrição: Fomentar o Processo Organizacional dos Produtores e suas Entidades.

Unidade de medida: Atividade

Região	Quant. 2022	Quant. 2023	Quant. 2024	Quant. 2025
Município	12	12	12	12

Quantidade por ano...	12	12	12	12
Valor por ano.....	60.000,00	60.000,00	60.000,00	60.000,00

Totais.....: Quantidade 48 valor 240.000,00

Ação.....: 2050 - Incentivo ao Produtor Hortifrutigranjeiro
 Descrição: Incentivo ao Produtor Hortifrutigranjeiro

Unidade de medida: Atividade

Região	Quant. 2022	Quant. 2023	Quant. 2024	Quant. 2025
Município	12	12	12	12

Quantidade por ano...	12	12	12	12
Valor por ano.....	100.000,00	100.000,00	100.000,00	100.000,00

Totais.....: Quantidade 48 valor 400.000,00

Ação.....: 2051 - Promoção de Eventos Agropecuários
 Descrição: Promoção de Eventos Agropecuários

Unidade de medida: Atividade

Região	Quant. 2022	Quant. 2023	Quant. 2024	Quant. 2025
Município	12	12	12	12

Quantidade por ano...	12	12	12	12
Valor por ano.....	50.000,00	50.000,00	50.000,00	50.000,00

Totais.....: Quantidade 48 valor 200.000,00

Ação.....: 2052 - Incentivo ao Desenvolvimento do Agronegócio

ÓRGÃO: 02 - Prefeitura Municipal
 UNIDADE ORÇAMENTÁRIA: 02.05 - Secretaria de Agricultura e Pecuária

Descrição: Incentivo ao Desenvolvimento do Agronegócio

Unidade de medida: Atividade

Região	Quant. 2022	Quant. 2023	Quant. 2024	Quant. 2025
Município	12	12	12	12
Quantidade por ano...	12	12	12	12
Valor por ano.....	10.000,00	10.000,00	10.000,00	10.000,00
Totais.....: Quantidade	48	valor	40.000,00	

Ação.....: 2053 - Promoção do Desenvolvimento da Aquicultura
 Descrição: Promoção do Desenvolvimento da Aquicultura

Unidade de medida: Atividade

Região	Quant. 2022	Quant. 2023	Quant. 2024	Quant. 2025
Município	12	12	12	12
Quantidade por ano...	12	12	12	12
Valor por ano.....	20.000,00	20.000,00	20.000,00	20.000,00
Totais.....: Quantidade	48	valor	80.000,00	

TOTAL DO PROGRAMA:	Valor 2022	Valor 2023	Valor 2024	Valor 2025
	545.000,00	545.000,00	545.000,00	545.000,00

Subfunção: 782 - Transporte Rodoviário

Programa: 0211 - Agropecuária Sustentável

Contribuir para o desenvolvimento da agropecuária de forma sustentável (agricultura, pecuária, apicultura, aquicultura, hortifrutigranjeiro e atividades extrativistas), com vista no equilíbrio sócio-econômico e bem estar da sociedade e meio ambiente do município.

Ação.....: 1036 - Aquisição de Máquinas e Veículos
 Descrição: Aquisição Máquinas e Veículos.

Unidade de medida: Projeto

Região	Quant. 2022	Quant. 2023	Quant. 2024	Quant. 2025
Município	12	12	12	12
Quantidade por ano...	12	12	12	12

ÓRGÃO: 02 - Prefeitura Municipal				
UNIDADE ORÇAMENTÁRIA: 02.06 - Secretaria de Agricultura e Pecuária				
Valor por ano.....	55.000,00	55.000,00	55.000,00	55.000,00
Totais.....: Quantidade.....	48	valor	220.000,00	
TOTAL DO PROGRAMA:	valor 2022	valor 2023	valor 2024	valor 2025
	55.000,00	55.000,00	55.000,00	55.000,00
TOTAL DA UNIDADE ORÇAMENTÁRIA:	valor 2022	valor 2023	valor 2024	valor 2025
	2.057.520,00	2.099.660,00	2.143.487,00	2.189.066,00

ÓRGÃO: 02 - Prefeitura Municipal
UNIDADE ORÇAMENTÁRIA: 02.07 - Secretaria Municipal de Finanças

Função: 04 - Administração


Subfunção: 123 - Administração Financeira

Programa: 0301 - Programa de Apoio Administrativo
Programa de Apoio Administrativo

Ação.....: 2055 - Manutenção da Secretaria Municipal de Finanças
Descrição: Manutenção da Secretaria Municipal de Finanças

Unidade de medida: Atividade

Região Município	Quant. 2022	Quant. 2023	Quant. 2024	Quant. 2025
	12	12	12	12
Quantidade por ano...	12	12	12	12
Valor por ano.....	2.243.280,00	2.333.011,00	2.426.331,00	2.523.384,00
Totais.....: Quantidade	48	valor	3.526.006,00	



TOTAL DO PROGRAMA	Valor 2022	Valor 2023	Valor 2024	Valor 2025
	2.243.280,00	2.333.011,00	2.426.331,00	2.523.384,00

Subfunção: 125 - Normalização e Fiscalização

Programa: 0141 - Reestruturação Administrativa

ORGANIZAR, REESTRUTURAR E MODERNIZAR OS PROCEDIMENTOS ADMINISTRATIVOS TORNANDO-OS MAIS EFICIENTES E TRANSPARENTES DE FORMA A FORTALECER A CAPACIDADE GERENCIAL NORMATIVA OPERACIONAL E TECNOLÓGICA POSSIBILITANDO AINDA UMA COORDENAÇÃO PLANEJADA DA ADMINISTRAÇÃO PÚBLICA, BEM COMO A REVITALIZAÇÃO DOS PROCEDIMENTOS DE ATUAÇÃO DE GESTÃO VISANDO O TOTAL ACESSO DAS INFORMAÇÕES E DAS AÇÕES GOVERNAMENTAIS COM A INTEGRAÇÃO DE SISTEMAS E A CONSOLIDAÇÃO DAS LEGISLAÇÕES EXISTENTES.

Ação.....: 2016 - Manutenção do Departamento de Fiscalização
Descrição: Manutenção do Departamento de Fiscalização.

Unidade de medida: Atividade

Região Município	Quant. 2022	Quant. 2023	Quant. 2024	Quant. 2025
	12	12	12	12

ÓRGÃO: 02 - Prefeitura Municipal
UNIDADE ORÇAMENTÁRIA: 02.07 - Secretaria Municipal de Finanças

Quantidade por ano...	12	12	12	12
valor por ano.....	14.000,00	16.000,00	18.000,00	20.000,00

Totais.....: Quantidade 48 valor 68.000,00

TOTAL DO PROGRAMA:	valor 2022	valor 2023	valor 2024	valor 2025
	14.000,00	16.000,00	18.000,00	20.000,00

TOTAL DA UNIDADE ORÇAMENTÁRIA:	valor 2022	valor 2023	valor 2024	valor 2025
	2.257.280,00	2.349.011,00	2.444.331,00	2.543.384,00



ORGÃO: 02 - Prefeitura Municipal
UNIDADE ORÇAMENTÁRIA: 02.09 - Secretaria de Cultura, Juv. Tur. e Desp.

Função: 13 - Cultura

Subfunção: 391 - Patrimônio Hist Artístico e Arqueológico

Programa: 0131 - Conquistando espaço - Cultura e lazer

CONGREGAR OS VARIOS SEGMENTOS DA SOCIEDADE AO EXERCICIO DA CIDADANIA ATRAVES DA CULTURA E EVENTOS DE LAZER, PROPORCIONANDO ENTRETENIMENTO AO POVO RONDONENSE E VISITANTES BEM COMO PRESTAR SERVICO DE INFORMACAO VISANDO O SEU DESENVOLVIMENTO SOCIO CULTURAL COM ESTIMULO A PESQUISA E A GERACAO DE NOVAS FORMAS DE REFLEXAO E EXPRESSAO HUMANA.

Ação.....: 1039 - Aquisição de Instrumentos Musicais para a Escola Municipal de Música
Descrição: Aquisição de Instrumentos Musicais para a Escola Municipal de Musica.

Unidade de medida: Projeto

Região	Quant. 2022	Quant. 2023	Quant. 2024	Quant. 2025
Município	12	12	12	12
Quantidade por ano...	12	12	12	12
Valor por ano.....	30.000,00	30.000,00	30.000,00	30.000,00

Totais.....: Quantidade 48 - valor 120.000,00

TOTAL DO PROGRAMA:	Valor 2022	Valor 2023	Valor 2024	Valor 2025
	30.000,00	30.000,00	30.000,00	30.000,00

Subfunção: 392 - Difusão Cultural

Programa: 0131 - Conquistando espaço - Cultura e lazer

CONGREGAR OS VARIOS SEGMENTOS DA SOCIEDADE AO EXERCICIO DA CIDADANIA ATRAVES DA CULTURA E EVENTOS DE LAZER, PROPORCIONANDO ENTRETENIMENTO AO POVO RONDONENSE E VISITANTES BEM COMO PRESTAR SERVICO DE INFORMACAO VISANDO O SEU DESENVOLVIMENTO SOCIO CULTURAL COM ESTIMULO A PESQUISA E A GERACAO DE NOVAS FORMAS DE REFLEXAO E EXPRESSAO HUMANA.

Ação.....: 1040 - Aquisição de Equipamentos e Materiais Permanentes para a Secretaria de Cultura
Descrição: Aquisição de Equipamentos e Materiais Permanentes para a Secretaria de Cultura.

Unidade de medida: Projeto

Região	Quant. 2022	Quant. 2023	Quant. 2024	Quant. 2025
Município	12	12	12	12

ÓRGÃO: 02 - Prefeitura Municipal
 UNIDADE ORÇAMENTÁRIA: 02.09 - Secretaria de Cultura, Juv. Tur. e Desp.

Quantidade por ano...	12	12	12	12
Valor por ano.....	50.000,00	50.000,00	50.000,00	50.000,00

Totais.....: Quantidade 48 valor 200.000,00

Ação.....: 2058 - Apoio aos Artistas Locais
 Descrição: Manutenção do Projeto "O Artista vai onde o povo está".

Unidade de medida: Atividade

Região	Quant. 2022	Quant. 2023	Quant. 2024	Quant. 2025
Município	12	12	12	12
Quantidade por ano...	12	12	12	12
Valor por ano.....	20.000,00	20.000,00	20.000,00	20.000,00

Totais.....: Quantidade 48 valor 80.000,00

Ação.....: 2059 - Incentivo a Projetos Culturais
 Descrição: Incentivo a Projetos Culturais

Unidade de medida: Atividade

Região	Quant. 2022	Quant. 2023	Quant. 2024	Quant. 2025
Município	12	12	12	12
Quantidade por ano...	12	12	12	12
Valor por ano.....	40.000,00	40.000,00	40.000,00	40.000,00

Totais.....: Quantidade 48 valor 160.000,00

Ação.....: 2060 - Manutenção da Escola de Música
 Descrição: Manutenção da Escola de Música.

Unidade de medida: Atividade

Região	Quant. 2022	Quant. 2023	Quant. 2024	Quant. 2025
Município	12	12	12	12
Quantidade por ano...	12	12	12	12
Valor por ano.....	40.000,00	40.000,00	40.000,00	40.000,00

Totais.....: Quantidade 48 valor 160.000,00

Ação.....: 2061 - Realização de Audiências e Conferências no Âmbito da Cultura

ÓRGÃO: 02 - Prefeitura Municipal
 UNIDADE ORÇAMENTÁRIA: 02.09 - Secretaria de Cultura, Juv. Tur. e Desp.

Descrição: Realização de Audiências e Conferências no Âmbito da Cultura.

Unidade de medida: Atividade

Região	Quant. 2022	Quant. 2023	Quant. 2024	Quant. 2025
Município	12	12	12	12
Quantidade por ano...	12	12	12	12
valor por ano.....	15.000,00	15.000,00	15.000,00	15.000,00
Totais.....: Quantidade	48	valor	60.000,00	

Ação.....: 2062 - Realização de Eventos Culturais
 Descrição: Realização de Eventos Culturais

Unidade de medida: Atividade

Região	Quant. 2022	Quant. 2023	Quant. 2024	Quant. 2025
Município	12	12	12	12
Quantidade por ano...	12	12	12	12
valor por ano.....	80.000,00	80.000,00	80.000,00	80.000,00
Totais.....: Quantidade	48	valor	320.000,00	

TOTAL DO PROGRAMA:	valor 2022	valor 2023	valor 2024	valor 2025
	245.000,00	245.000,00	245.000,00	245.000,00

Programa: 0301 - Programa de Apoio Administrativo
 Programa de Apoio Administrativo

Ação.....: 2063 - Manutenção da Secretaria da Cultura, Juventude, Turismo e Desporto
 Descrição: Manutenção da Secretaria da Cultura, Juventude, Turismo e Desporto

Unidade de medida: Atividade

Região	Quant. 2022	Quant. 2023	Quant. 2024	Quant. 2025
Município	12	12	12	12
Quantidade por ano...	12	12	12	12
Valor por ano.....	1.028.160,00	1.069.286,00	1.112.057,00	1.156.540,00
Totais.....: Quantidade	48	valor	4.366.043,00	

TOTAL DO PROGRAMA:	valor 2022	valor 2023	valor 2024	valor 2025
	1.028.160,00	1.069.286,00	1.112.057,00	1.156.540,00

ÓRGÃO: 02 - Prefeitura Municipal
UNIDADE ORÇAMENTÁRIA: 02.09 - Secretaria de Cultura, Juv. Tur. e Desp.

Função: 27 - Desporto e Lazer

Subfunção: 812 - Desporto Comunitário

Programa: 0126 - Esporte sem limites - Esporte e Lazer

Promover a prática esportiva, proporcionando ao cidadão melhorias de condições físicas e de saúde e disponibilizando opções de lazer à comunidade.

Ação.....: 1041 - Construção de Quadras Poliesportivas
Descrição: Construção de Quadras Poliesportivas

Unidade de medida: Projeto

Região	Quant. 2022	Quant. 2023	Quant. 2024	Quant. 2025
Município	12	12	12	12
Quantidade por ano...	12	12	12	12
Valor por ano.....	250.000,00	250.000,00	250.000,00	250.000,00
Totais.....: Quantidade	48	valor	1.000.000,00	

Ação.....: 1043 - Construção de academias ao ar livre
Descrição: Construção de academias ao ar livre, para prática de exercícios físicos.

Unidade de medida: Projeto

Região	Quant. 2022	Quant. 2023	Quant. 2024	Quant. 2025
Município	12	12	12	12
Quantidade por ano...	12	12	12	12
Valor por ano.....	100.000,00	100.000,00	100.000,00	100.000,00
Totais.....: Quantidade	48	valor	400.000,00	

TOTAL DO PROGRAMA: Valor 2022 350.000,00 Valor 2023 350.000,00 Valor 2024 350.000,00 Valor 2025 350.000,00

TOTAL DA UNIDADE ORÇAMENTÁRIA: Valor 2022 1.653.160,00 Valor 2023 1.694.286,00 Valor 2024 1.737.057,00 Valor 2025 1.781.540,00

ÓRGÃO: 03 - Sec. Mun. Administração, Plan. e Gestão
 UNIDADE ORÇAMENTÁRIA: 03.01 - Sec. Mun. Administração, Plan. e Gestão

Função: 04 - Administração

Subfunção: 122 - Administração Geral

Programa: 0141 - Reestruturação Administrativa

ORGANIZAR, REESTRUTURAR E MODERNIZAR OS PROCEDIMENTOS ADMINISTRATIVOS TORNANDO-OS MAIS EFICIENTES E TRANSPARENTES DE FORMA A FORTALECER A CAPACIDADE GERENCIAL NORMATIVA OPERACIONAL E TECNOLÓGICA POSSIBILITANDO AINDA UMA COORDENAÇÃO PLANEJADA DA ADMINISTRAÇÃO PÚBLICA, BEM COMO A REVITALIZAÇÃO DOS PROCEDIMENTOS DE ATUAÇÃO DE GESTÃO VISANDO O TOTAL ACESSO DAS INFORMAÇÕES E DAS AÇÕES GOVERNAMENTAIS COM A INTEGRAÇÃO DE SISTEMAS E A CONSOLIDAÇÃO DAS LEGISLAÇÕES EXISTENTES.

Ação.....: 1007 - Aquisição de veículos-ADM
 Descrição: Aquisição de veículos-ADM

Unidade de medida: Projeto

Região	Quant. 2022	Quant. 2023	Quant. 2024	Quant. 2025
Município	12	12	12	12
Quantidade por ano...	12	12	12	12
valor por ano.....	80.000,00	82.000,00	84.000,00	86.000,00
Totais.....: Quantidade	48	valor	332.000,00	
TOTAL DO PROGRAMA:	valor 2022	valor 2023	valor 2024	valor 2025
	80.000,00	82.000,00	84.000,00	86.000,00

Subfunção: 123 - Administração Financeira

Programa: 0301 - Programa de Apoio Administrativo
 Programa de Apoio Administrativo

Ação.....: 2056 - Contribuição à Entidades Municipalistas
 Descrição: Contribuição à Entidades Municipalistas

Unidade de medida: Atividade

Região	Quant. 2022	Quant. 2023	Quant. 2024	Quant. 2025
Município	12	12	12	12

ÓRGÃO: 03 - Sec. Mun. Administração, Plan. e Gestão
UNIDADE ORÇAMENTÁRIA: 03.01 - Sec. Mun. Administração, Plan. e Gestão

Quantidade por ano...	12	12	12	12
Valor por ano.....	124.800,00	129.792,00	134.983,00	140.383,00

Totais.....: Quantidade 48 valor 529.958,00

TOTAL DO PROGRAMA:	valor 2022	valor 2023	valor 2024	valor 2025
	124.800,00	129.792,00	134.983,00	140.383,00

TOTAL DA UNIDADE ORÇAMENTÁRIA:	valor 2022	valor 2023	valor 2024	valor 2025
	204.800,00	211.792,00	218.983,00	226.383,00

ÓRGÃO: 04 - Fundo Municipal de Educação - FME
UNIDADE ORÇAMENTARIA: 04.01 - Fundo Municipal de Educação - FME

Função: 12 - Educação

Subfunção: 122 - Administração Geral

Programa: 0122 - Apoio à Educação

DAR SUPORTE FÍSICO E ADMINISTRATIVO DA SEC. DE EDUCAÇÃO, CONSELHO MUNICIPAL DE EDUCAÇÃO, E A OUTROS NÍVEIS DE ENSINO, BEM COMO APOIAR AS ATIVIDADES DE CARÁTER GERAL DA EDUCAÇÃO NO ÂMBITO DO MUNICÍPIO.

Ação.....: 1044 - Aquisição de Móveis e Equipamentos - SEMED
Descrição: Aquisição de Móveis e Equipamentos - SEMED.

Unidade de medida: Projeto

	Quant. 2022	Quant. 2023	Quant. 2024	Quant. 2025
Região				
Município	12	12	12	12
Quantidade por ano...	12	12	12	12
Valor por ano.....	230.000,00	230.000,00	230.000,00	230.000,00
Totais.....: Quantidade	48	valor	920.000,00	

Ação.....: 2066 - Manutenção da Secretaria Municipal de Educação
Descrição: Manutenção da Secretaria Municipal de Educação

Unidade de medida: Atividade

	Quant. 2022	Quant. 2023	Quant. 2024	Quant. 2025
Região				
Município	12	12	12	12
Quantidade por ano...	12	12	12	12
Valor por ano.....	2.300.000,00	2.400.000,00	2.500.000,00	2.600.000,00
Totais.....: Quantidade	48	valor	3.800.000,00	

TOTAL DO PROGRAMA: Valor 2022 2.530.000,00 Valor 2023 2.630.000,00 Valor 2024 2.730.000,00 Valor 2025 2.830.000,00

Subfunção: 125 - Normalização e Fiscalização

Programa: 0122 - Apoio à Educação

ORGÃO: 04 - Fundo Municipal de Educacao - Fme
UNIDADE ORÇAMENTÁRIA: 04.01 - Fundo Municipal de Educacao - Fme

DAR SUPORTE FISICO E ADMINISTRATIVO DA SEC. DE EDUCACAO, CONSELHO MUNICIPAL DE EDUCACAO, E A OUTROS NIVEIS DE ENSINO, BEM COMO APOIAR AS ATIVIDADES DE CARATER GERAL DA EDUCACAO NO AMBITO DO MUNICIPIO.

Ação.....: 2067 - Manutenção e Fortalecimento dos Conselhos no Âmbito da Educação
Descrição: Manutenção, e Fortalecimento dos Conselhos no Âmbito da Educação.

Unidade de medida: Atividade


Região	Quant. 2022	Quant. 2023	Quant. 2024	Quant. 2025
Município	12	12	12	12
Quantidade por ano...	12	12	12	12
Valor por ano.....	50.000,00	50.000,00	50.000,00	50.000,00
Totais.....: Quantidade	48	valor	200.000,00	
TOTAL DO PROGRAMA:	Valor 2022 50.000,00	valor 2023 50.000,00	Valor 2024 50.000,00	Valor 2025 50.000,00

Subfunção: 128 - Formação de Recursos Humanos

Programa: 0122 - Apoio à Educação
DAR SUPORTE FISICO E ADMINISTRATIVO DA SEC. DE EDUCACAO, CONSELHO MUNICIPAL DE EDUCACAO, E A OUTROS NIVEIS DE ENSINO, BEM COMO APOIAR AS ATIVIDADES DE CARATER GERAL DA EDUCACAO NO AMBITO DO MUNICIPIO.

Ação.....: 2068 - Capacitação e Formação dos Profissionais da Educação
Descrição: Capacitação e Formação dos Profissionais da Educação.

Unidade de medida: Atividade



Região	Quant. 2022	Quant. 2023	Quant. 2024	Quant. 2025
Município	12	12	12	12
Quantidade por ano...	12	12	12	12
Valor por ano.....	50.000,00	50.000,00	50.000,00	50.000,00
Totais.....: Quantidade	48	valor	200.000,00	
TOTAL DO PROGRAMA:	Valor 2022 50.000,00	Valor 2023 50.000,00	Valor 2024 50.000,00	Valor 2025 50.000,00

Subfunção: 181 - Policiamento

Programa: 0122 - Apoio à Educação

ÓRGÃO: 04 - Fundo Municipal de Educação - Fme
 UNIDADE ORÇAMENTÁRIA: 04.01 - Fundo Municipal de Educação - Fme

DAR SUPORTE FÍSICO E ADMINISTRATIVO DA SEC. DE EDUCAÇÃO, CONSELHO MUNICIPAL DE EDUCAÇÃO, E A OUTROS NÍVEIS DE ENSINO, BEM COMO APOIAR AS ATIVIDADES DE CARATER GERAL DA EDUCAÇÃO NO ÂMBITO DO MUNICÍPIO.

Ação.....: 2069 - Manutenção do Projeto Ronda na Escola
 Descrição: Manutenção do Projeto Ronda na Escola

Unidade de medida: Atividade

Região	Quant. 2022	Quant. 2023	Quant. 2024	Quant. 2025
Município	12	12	12	12
Quantidade por ano...	12	12	12	12
Valor por ano.....	10.000,00	10.000,00	10.000,00	10.000,00
Totais.....: Quantidade	48	valor	40.000,00	

TOTAL DO PROGRAMA:	valor 2022	valor 2023	valor 2024	valor 2025
	10.000,00	10.000,00	10.000,00	10.000,00

Subfunção: 306 - Alimentação e Nutrição

Programa: 0122 - Apoio à Educação

DAR SUPORTE FÍSICO E ADMINISTRATIVO DA SEC. DE EDUCAÇÃO, CONSELHO MUNICIPAL DE EDUCAÇÃO, E A OUTROS NÍVEIS DE ENSINO, BEM COMO APOIAR AS ATIVIDADES DE CARATER GERAL DA EDUCAÇÃO NO ÂMBITO DO MUNICÍPIO.

Ação.....: 2070 - Programa Nacional de Alimentação Escolar -PNAE
 Descrição: Gestão das Atividades do PNAE - Ensino Fundamental

Unidade de medida: Atividade

Região	Quant. 2022	Quant. 2023	Quant. 2024	Quant. 2025
Município	12	12	12	12
Quantidade por ano...	12	12	12	12
Valor por ano.....	1.092.000,00	1.120.000,00	1.200.000,00	1.300.000,00
Totais.....: Quantidade	48	valor	4.712.000,00	

Ação.....: 2071 - Gestão das Atividades do PNAE - AEE
 Descrição: Gestão das Atividades do PNAE - AEE.

Unidade de medida: Atividade

Região	Quant. 2022	Quant. 2023	Quant. 2024	Quant. 2025
Município	12	12	12	12

ÓRGÃO: 04 - Fundo Municipal de Educação - Fme
 UNIDADE ORÇAMENTÁRIA: 04.01 - Fundo Municipal de Educação - Fme

Quantidade por ano...	12	12	12	12
Valor por ano.....	100.000,00	104.000,00	108.000,00	112.000,00
Totais.....: Quantidade	48	valor	424.000,00	

Ação.....: 2072 - Gestão das Atividades do PNAE - Creche
 Descrição: Gestão das Atividades do PNAE - Creche.

Unidade de medida: Atividade

Região	Quant. 2022	Quant. 2023	Quant. 2024	Quant. 2025
Município	12	12	12	12
Quantidade por ano...	12	12	12	12
Valor por ano.....	140.000,00	145.000,00	150.000,00	155.000,00
Totais.....: Quantidade	48	valor	590.000,00	

Ação.....: 2073 - Gestão das Atividades do PNAE - EJA
 Descrição: Gestão das Atividades do PNAE - EJA

Unidade de medida: Atividade

Região	Quant. 2022	Quant. 2023	Quant. 2024	Quant. 2025
Município	12	12	12	12
Quantidade por ano...	12	12	12	12
Valor por ano.....	100.000,00	1.040.000,00	108.000,00	112.000,00
Totais.....: Quantidade	48	valor	1.360.000,00	

Ação.....: 2074 - Gestão das Atividades do PNAE - Pré Escola
 Descrição: Gestão das Atividades do PNAE - Pré Escola

Unidade de medida: Atividade

Região	Quant. 2022	Quant. 2023	Quant. 2024	Quant. 2025
Município	12	12	12	12
Quantidade por ano...	12	12	12	12
Valor por ano.....	180.000,00	180.000,00	180.000,00	180.000,00
Totais.....: Quantidade	48	valor	720.000,00	

Ação.....: 2075 - Manutenção do PNAE - Agricultura Familiar

R

ORGÃO: 04 - Fundo Municipal de Educação - Fme
 UNIDADE ORÇAMENTÁRIA: 04.01 - Fundo Municipal de Educação - Fme

Descrição: Fomentar a aquisição de produtos da agricultura familiar, destinados a manutenção do PNAE.

Unidade de medida: Atividade

Região	Quant. 2022	Quant. 2023	Quant. 2024	Quant. 2025
Município	12	12	12	12
Quantidade por ano...	12	12	12	12
Valor por ano.....	340.000,00	345.000,00	350.000,00	360.000,00
Totais.....: Quantidade	48	valor	1.395.000,00	

TOTAL DO PROGRAMA:	valor 2022	valor 2023	valor 2024	valor 2025
	1.952.000,00	2.934.000,00	2.096.000,00	2.219.000,00

Subfunção: 361 - Ensino Fundamental

Programa: 0122 - Apoio à Educação

DAR SUPORTE FÍSICO E ADMINISTRATIVO DA SEC. DE EDUCACAO, CONSELHO MUNICIPAL DE EDUCACAO, E A OUTROS NIVEIS DE ENSINO, BEM COMO APOIAR AS ATIVIDADES DE CARATER GERAL DA EDUCACAO NO AMBITO DO MUNICIPIO.

Ação.....: 1045 - Aquisição de Livro Didático - PNLD
 Descrição: Aquisição de Livro Didático - PNLD

unidade de medida: Projeto

Região	Quant. 2022	Quant. 2023	Quant. 2024	Quant. 2025
Município	12	12	12	12
Quantidade por ano...	12	12	12	12
Valor por ano.....	450.000,00	450.000,00	450.000,00	450.000,00
Totais.....: Quantidade	48	valor	1.800.000,00	

Ação.....: 1046 - Aquisição de Veículos Destinados ao Transporte Escolar
 Descrição: Aquisição de Veículos Destinados ao Transporte Escolar.

unidade de medida: Projeto

Região	Quant. 2022	Quant. 2023	Quant. 2024	Quant. 2025
Município	12	12	12	12
Quantidade por ano...	12	12	12	12
Valor por ano.....	600.000,00	624.000,00	648.000,00	670.000,00

ÓRGÃO: 04 - Fundo Municipal de Educação - FME
 UNIDADE ORÇAMENTÁRIA: 04.01 - Fundo Municipal de Educação - FME

Totais.....: Quantidade 48 valor 2.542.000,00

Ação.....: 2075 - Manutenção do Programa Dinheiro Direto na Escola - PDDE
 Descrição: Manutenção do Programa Dinheiro Direto na Escola - PDDE

Unidade de medida: Atividade

Região	Quant. 2022	Quant. 2023	Quant. 2024	Quant. 2025
Município	12	12	12	12
Quantidade por ano...	12	12	12	12
Valor por ano.....	15.000,00	15.000,00	15.000,00	15.000,00

Totais.....: Quantidade 48 valor 60.000,00

Ação.....: 2077 - Manutenção do Transporte Escolar - PNATE
 Descrição: Manutenção do Transporte Escolar - PNATE

Unidade de medida: Atividade

Região	Quant. 2022	Quant. 2023	Quant. 2024	Quant. 2025
Município	12	12	12	12
Quantidade por ano...	12	12	12	12
Valor por ano.....	480.000,00	520.000,00	540.000,00	560.000,00

Totais.....: Quantidade 48 valor 2.100.000,00

TOTAL DO PROGRAMA:	valor 2022	valor 2023	valor 2024	valor 2025
	1.545.000,00	1.609.000,00	1.653.000,00	1.695.000,00

Programa: 0123 - Ensino Fundamental

MELHORAR O SISTEMA EDUCACIONAL COM O ENSINO FUNDAMENTAL MAIS EFICIENTE E EFICAZ, ATENDENDO PLENAMENTE SEUS ESTUDANTES, ASSEGURANDO A IGUALDADE NAS CONDIÇÕES DE ACESSO AO ENSINO, DE FORMA A REDUZIR OS ÍNDICES NEGATIVOS NOS INDICADORES DA EDUCAÇÃO E MELHORAR O RENDIMENTO DO ALUNO.

Ação.....: 1047 - Aquisição de Móveis e Equipamentos - Ensino Fundamental
 Descrição: Aquisição de Móveis e Equipamentos - Ensino Fundamental

Unidade de medida: Projeto

Região	Quant. 2022	Quant. 2023	Quant. 2024	Quant. 2025
Município	12	12	12	12
Quantidade por ano...	12	12	12	12

ÓRGÃO: 04 - Fundo Municipal de Educação - FME
 UNIDADE ORÇAMENTÁRIA: 04.01 - Fundo Municipal de Educação - FME

valor por ano.....	192.000,00	192.000,00	192.000,00	192.000,00
--------------------	------------	------------	------------	------------

Totais.....: Quantidade: 48 valor: 768.000,00

Ação.....: 1048 - Implantação de Salas de Vídeo - Ensino Fundamental
 Descrição: Implantação de Salas de Vídeo - Ensino Fundamental.

Unidade de medida: Projeto

Região	Quant. 2022	Quant. 2023	Quant. 2024	Quant. 2025
Município	12	12	12	12

Quantidade por ano...	12	12	12	12
Valor por ano.....	210.000,00	210.000,00	210.000,00	210.000,00

Totais.....: Quantidade 48 valor 840.000,00

Ação.....: 1049 - Construção e Ampliação de Escolas - Ensino Fundamental
 Descrição: Construção e Ampliação de Escolas - Ensino Fundamental

Unidade de medida: Projeto

Região	Quant. 2022	Quant. 2023	Quant. 2024	Quant. 2025
Município	12	12	12	12

Quantidade por ano...	12	12	12	12
Valor por ano.....	800.000,00	800.000,00	800.000,00	800.000,00

Totais.....: Quantidade 48 valor 3.200.000,00

Ação.....: 1050 - Perfuração de Poço Artesiano para Escola
 Descrição: Perfuração de Poço Artesiano para Escola

Unidade de medida: Projeto

Região	Quant. 2022	Quant. 2023	Quant. 2024	Quant. 2025
Município	12	12	12	12

Quantidade por ano...	12	12	12	12
Valor por ano.....	80.000,00	80.000,00	80.000,00	80.000,00

Totais.....: Quantidade 48 valor 320.000,00

Ação.....: 1051 - Aquisição/Desapropriação de Bens Imóveis - FME
 Descrição: Aquisição e/ou desapropriação de Bens Imóveis, para construção/adequação de prédios públicos.

ORGÃO: 04 - Fundo Municipal de Educação - Fme
 UNIDADE ORÇAMENTÁRIA: 04.01 - Fundo Municipal de Educação - Fme

Unidade de medida: Projeto

	Quant. 2022	Quant. 2023	Quant. 2024	Quant. 2025
Região				
Município	12	12	12	12
Quantidade por ano...	12	12	12	12
Valor por ano.....	50.000,00	50.000,00	50.000,00	50.000,00
Totais.....: Quantidade	48			
		valor	200.000,00	

Ação.....: 2078 - Manutenção do Programa Salário Educação - QSE
 Descrição: Manutenção do Programa Salário Educação

Unidade de medida: Atividade

	Quant. 2022	Quant. 2023	Quant. 2024	Quant. 2025
Região				
Município	12	12	12	12
Quantidade por ano...	12	12	12	12
Valor por ano.....	1.203.000,00	1.250.000,00	1.260.000,00	1.270.000,00
Totais.....: Quantidade	48			
		valor	4.983.000,00	

Ação.....: 2079 - Reforma e Modernização de Laboratórios - Ensino Fundamental
 Descrição: Reforma e Modernização de Laboratórios - Ensino Fundamental

Unidade de medida: Atividade

	Quant. 2022	Quant. 2023	Quant. 2024	Quant. 2025
Região				
Município	12	12	12	12
Quantidade por ano...	12	12	12	12
Valor por ano.....	40.000,00	40.000,00	40.000,00	40.000,00
Totais.....: Quantidade	48			
		valor	160.000,00	

TOTAL DO PROGRAMA:	valor 2022	valor 2023	valor 2024	valor 2025
	2.575.000,00	2.622.000,00	2.632.000,00	2.642.000,00

Subfunção: 362 - Ensino Médio

Programa: 0077 - Apoio ao Ensino médio e Superior
 Apoiar, regularizar e implementar as ações de fortalecimento, implantação de cursos, construção e

ÓRGÃO: 04 - Fundo Municipal de Educação - Fme
 UNIDADE ORÇAMENTARIA: 04.01 - Fundo Municipal de Educação - Fme

edificações para funcionamento do ensino médio e superior no Município.

Ação.....: 2080 - Manutenção do Transporte Escolar - SEDUC
 Descrição: Manutenção do Transporte Escolar - SEDUC

Unidade de medida: Atividade

Região	Quant. 2022	Quant. 2023	Quant. 2024	Quant. 2025
Município	12	12	12	12
Quantidade por ano...	12	12	12	12
Valor por ano.....	210.000,00	220.000,00	230.000,00	238.000,00
Totais.....: Quantidade	48	valor	898.000,00	
TOTAL DO PROGRAMA:	valor 2022 210.000,00	valor 2023 220.000,00	valor 2024 230.000,00	valor 2025 238.000,00

Programa: 0123 - Ensino Fundamental

MELHORAR O SISTEMA EDUCACIONAL COM O ENSINO FUNDAMENTAL MAIS EFICIENTE E EFICAZ, ATENDENDO PLENAMENTE SEUS ESTUDANTES, ASSEGURANDO A IGUALDADE NAS CONDIÇÕES DE ACESSO AO ENSINO, DE FORMA A REDUZIR OS ÍNDICES NEGATIVOS NOS INDICADORES DA EDUCAÇÃO E MELHORAR O RENDIMENTO DO ALUNO.

Ação.....: 1053 - Construção e Ampliação de Escolas - Ensino Médio
 Descrição: Construção e Ampliação de Escolas - Ensino médio

Unidade de medida: Projeto

Região	Quant. 2022	Quant. 2023	Quant. 2024	Quant. 2025
Município	12	12	12	12
Quantidade por ano...	12	12	12	12
Valor por ano.....	1.500.000,00	1.500.000,00	1.500.000,00	1.500.000,00
Totais.....: Quantidade	48	valor	6.000.000,00	
TOTAL DO PROGRAMA:	valor 2022 1.500.000,00	valor 2023 1.500.000,00	valor 2024 1.500.000,00	valor 2025 1.500.000,00

Subfunção: 364 - Ensino Superior

Programa: 0077 - Apoio ao Ensino médio e Superior

ÓRGÃO: 04 - Fundo Municipal de Educação - FME
UNIDADE ORÇAMENTARIA: 04.01 - Fundo Municipal de Educação - FME

Apoiar, regularizar e implementar as ações de fortalecimento, implantação de cursos, construção e edificações para funcionamento do ensino médio e superior no Município.

Ação.....: 2021 - Manutenção do Programa de Estágio Remunerado
Descrição: Manutenção do Programa de Estágio Remunerado.

Unidade de medida: Atividade

Região	Quant. 2022	Quant. 2023	Quant. 2024	Quant. 2025
Município	12	12	12	12
Quantidade por ano...	12	12	12	12
Valor por ano.....	50.000,00	52.000,00	54.000,00	56.000,00
Totais.....: Quantidade	48	valor	212.000,00	

Ação.....: 2081 - Apoio e Incentivo ao Ensino Superior
Descrição: Apoio e Incentivo ao Ensino Superior

Unidade de medida: Atividade

Região	Quant. 2022	Quant. 2023	Quant. 2024	Quant. 2025
Município	12	12	12	12
Quantidade por ano...	12	12	12	12
Valor por ano.....	10.000,00	10.000,00	10.000,00	10.000,00
Totais.....: Quantidade	48	valor	40.000,00	

Ação.....: 2082 - Apoio ao Estágio Curricular
Descrição: Apoio ao Estágio Curricular

Unidade de medida: Atividade

Região	Quant. 2022	Quant. 2023	Quant. 2024	Quant. 2025
Município	12	12	12	12
Quantidade por ano...	12	12	12	12
Valor por ano.....	20.000,00	20.000,00	20.000,00	20.000,00
Totais.....: Quantidade	48	valor	80.000,00	

Ação.....: 2083 - Manutenção da Casa do Estudante em Outro Município
Descrição: Manutenção da Casa do Estudante em Outro Município

Unidade de medida: Atividade

ORGÃO: 04 - Fundo Municipal de Educação - Fme
 UNIDADE ORÇAMENTÁRIA: 04.01 - Fundo Municipal de Educação - Fme

Região	Quant. 2022	Quant. 2023	Quant. 2024	Quant. 2025
Município	12	12	12	12
Quantidade por ano...	12	12	12	12
Valor por ano.....	50.000,00	52.000,00	54.000,00	56.000,00
Totais.....: Quantidade	48	valor	212.000,00	
TOTAL DO PROGRAMA:	Valor 2022 130.000,00	Valor 2023 134.000,00	Valor 2024 138.000,00	Valor 2025 142.000,00

Subfunção: 365 - Educação Infantil

Programa: 0121 - Educação infantil
 Realizar ações destinadas ao apoio as atividades da educação infantil e ensino fundamental.

Ação.....: 1054 - Aquisição de Moveis e Equipamentos - Ensino Infantil
 Descrição: Aquisição de Moveis e Equipamentos - Ensino Fundamental.

Unidade de medida: Projeto

Região	Quant. 2022	Quant. 2023	Quant. 2024	Quant. 2025
Município	12	12	12	12
Quantidade por ano...	12	12	12	12
Valor por ano.....	315.000,00	315.000,00	315.000,00	315.000,00
Totais.....: Quantidade	48	valor	1.260.000,00	

Ação.....: 1055 - Implantação de Salas de video - Ensino Infantil
 Descrição: Implantação de Salas de video - Ensino Infantil.

Unidade de medida: Projeto

Região	Quant. 2022	Quant. 2023	Quant. 2024	Quant. 2025
Município	12	12	12	12
Quantidade por ano...	12	12	12	12
Valor por ano.....	50.000,00	50.000,00	50.000,00	50.000,00
Totais.....: Quantidade	48	valor	200.000,00	

Ação.....: 1056 - Construção e Ampliação de escolas - Ensino Infantil

ÓRGÃO: 04 - Fundo Municipal de Educação - FME
 UNIDADE ORÇAMENTÁRIA: 04.01 - Fundo Municipal de Educação - FME

Descrição: Construção e Ampliação de Escolas - Ensino Infantil.

Unidade de medida: Projeto

Região	Quant. 2022	Quant. 2023	Quant. 2024	Quant. 2025
Município	12	12	12	12
Quantidade por ano...	12	12	12	12
Valor por ano.....	405.000,00	405.000,00	405.000,00	405.000,00
Totais.....: Quantidade	48	valor	1.620.000,00	

Ação.....: 2084 - Manutenção da Brinquedoteca e Parque Infantil
 Descrição: Manutenção da Brinquedoteca e Parque Infantil

Unidade de medida: Atividade

Região	Quant. 2022	Quant. 2023	Quant. 2024	Quant. 2025
Município	12	12	12	12
Quantidade por ano...	12	12	12	12
Valor por ano.....	20.000,00	20.000,00	20.000,00	20.000,00
Totais.....: Quantidade	48	valor	80.000,00	

TOTAL DO PROGRAMA:	valor 2022	valor 2023	valor 2024	valor 2025
	790.000,00	790.000,00	790.000,00	790.000,00

Subfunção: 846 - Outros Encargos Especiais

Programa: 0000 - Encargos Gerais
 Encargos Gerais do Município de Rondon do Pará

Ação.....: 0005 - Amortização de Precatórios e Setenças Judiciais - FME
 Descrição: Amortização de Precatórios Judiciais - FME

Unidade de medida: Atividade

Região	Quant. 2022	Quant. 2023	Quant. 2024	Quant. 2025
Município	12	12	12	12
Quantidade por ano...	12	12	12	12
Valor por ano.....	10.000,00	10.000,00	10.000,00	10.000,00
Totais.....: Quantidade	48	valor	40.000,00	

ÓRGÃO: 04 - Fundo Municipal de Educação - Fme
 UNIDADE ORÇAMENTÁRIA: 04.01 - Fundo Municipal de Educação - Fme

TOTAL DO PROGRAMA:	Valor 2022 10.000,00	Valor 2023 10.000,00	Valor 2024 10.000,00	Valor 2025 10.000,00
--------------------	-------------------------	-------------------------	-------------------------	-------------------------

Função: 27 - Desporto e Lazer

Subfunção: 812 - Desporto Comunitário

Programa: 0126 - Esporte sem limites - Esporte e Lazer
 Promover a prática esportiva, proporcionando ao cidadão melhorias de condições físicas e de saúde e disponibilizando opções de lazer à comunidade.

Ação.....: 1042 - Construção e Ampliação dos Estádios, Campos de Futebol e Quadras
 Descrição: Construção de Quadras Poliesportivas Estádios, Campos de Futebol e Quadras.

Unidade de medida: Projeto

Região	Quant. 2022	Quant. 2023	Quant. 2024	Quant. 2025
Município	12	12	12	12
Quantidade por ano...	12	12	12	12
Valor por ano.....	250.000,00	250.000,00	250.000,00	250.000,00
Totais.....: Quantidade	48	valor	1.000.000,00	

Ação.....: 2064 - Manutenção da Escolinha de Futebol
 Descrição: Manutenção da Escolinha de Futebol

Unidade de medida: Atividade

Região	Quant. 2022	Quant. 2023	Quant. 2024	Quant. 2025
Município	12	12	12	12
Quantidade por ano...	12	12	12	12
Valor por ano.....	80.000,00	80.000,00	80.000,00	80.000,00
Totais.....: Quantidade	48	valor	320.000,00	

Ação.....: 2065 - Realização de Eventos Esportivos
 Descrição: Realização de Eventos Esportivos

Unidade de medida: Atividade

ÓRGÃO: 04 - Fundo Municipal de Educação - Fme
UNIDADE ORÇAMENTÁRIA: 04.01 - Fundo Municipal de Educação - Fme

Região	Quant. 2022	Quant. 2023	Quant. 2024	Quant. 2025
Município	12	12	12	12
Quantidade por ano...	12	12	12	12
Valor por ano.....	60.000,00	60.000,00	60.000,00	60.000,00
Totais.....: Quantidade	48	valor	240.000,00	
TOTAL DO PROGRAMA:	Valor 2022	valor 2023	Valor 2024	valor 2025
	390.000,00	390.000,00	390.000,00	390.000,00

TOTAL DA UNIDADE ORÇAMENTÁRIA:	valor 2022	Valor 2023	valor 2024	valor 2025
	11.742.000,00	12.949.000,00	12.279.000,00	12.566.000,00



ÓRGÃO: 07 - Assessoria de Imprensa
UNIDADE ORÇAMENTÁRIA: 07.01 - Assessoria de Imprensa

Função: 24 - Comunicações

Subfunção: 722 - Telecomunicações

Programa: 0051 - Desenvolvimento Industrial e Comercial

Promover o desenvolvimento do Município através de fomento aos setores industrial, comercial, prestação de serviços, segmentar a oferta de empregos atrair novos investimentos e empreendimentos com impacto positivo no mercado local, bem como incentivar o turismo e o lazer, prover e agregar geração de renda aos trabalhadores, estruturar e organizar ações e legislações que desenvolva e possa atrair novos empreendimento e fortalecer os já existentes

Ação.....: 2026 - Realização de Propaganda Institucional e Divulgação Municipal
Descrição: Realização de Propaganda Institucional e Divulgação Municipal

Unidade de medida: Atividade

Região	Quant. 2022	Quant. 2023	Quant. 2024	Quant. 2025
Município	12	12	12	12
Quantidade por ano...	12	12	12	12
Valor por ano.....	104.000,00	108.160,00	112.486,00	116.985,00

Totais.....: Quantidade 48 valor 441.631,00

TOTAL DO PROGRAMA: Valor 2022 104.000,00 Valor 2023 108.160,00 Valor 2024 112.486,00 Valor 2025 116.985,00

TOTAL DA UNIDADE ORÇAMENTÁRIA: Valor 2022 104.000,00 Valor 2023 108.160,00 Valor 2024 112.486,00 Valor 2025 116.985,00

ÓRGÃO: 08 - Sec.de Obras, Transporte e Urbanismo
UNIDADE ORÇAMENTÁRIA: 08.01 - Sec. de Obras, Transporte e Urbanismo

Função: 04 - Administração

Subfunção: 122 - Administração Geral

Programa: 0301 - Programa de Apoio Administrativo
Programa de Apoio Administrativo

Ação.....: 1008 - Aquisição/Desapropriação de Bens Imóveis
Descrição: Aquisição e Desapropriação de Bens Imóveis, para construção e/ou adequação de prédios públicos.

Unidade de medida: Projeto

Região	Quant. 2022	Quant. 2023	Quant. 2024	Quant. 2025
Município	12	12	12	12
Quantidade por ano...	12	12	12	12
valor por ano.....	100.000,00	104.000,00	108.000,00	112.000,00
Totais.....: Quantidade	48	valor	424.000,00	

TOTAL DO PROGRAMA:	valor 2022	valor 2023	valor 2024	valor 2025
	100.000,00	104.000,00	108.000,00	112.000,00

Função: 15 - Urbanismo

Subfunção: 452 - Serviços Urbanos

Programa: 0301 - Programa de Apoio Administrativo
Programa de Apoio Administrativo

Ação.....: 2032 - Consumo de Energia Elétrica de Próprios Públicos
Descrição: Consumo de Energia Elétrica de Próprios Públicos

Unidade de medida: Atividade

Região	Quant. 2022	Quant. 2023	Quant. 2024	Quant. 2025
Município	12	12	12	12

ÓRGÃO: 08 - Sec.de Obras, Transporte e Urbanismo
 UNIDADE ORÇAMENTÁRIA: 08.01 - Sec. de Obras, Transporte e urbanismo

Quantidade por ano...	12	12	12	12
Valor por ano.....	40.000,00	40.400,00	41.000,00	41.500,00
Totais.....: Quantidade	48	valor	162.900,00	
TOTAL DO PROGRAMA:	Valor 2022 40.000,00	Valor 2023 40.400,00	Valor 2024 41.000,00	Valor 2025 41.500,00

Função: 26 - Transporte

Subfunção: 783 - Transporte Ferroviário

Programa: 0051 - Desenvolvimento Industrial e Comercial
 Promover o desenvolvimento do Município através de fomento aos setores industrial, comercial, prestação de serviços, segumentar a oferta de empregos atrair novos investimentos e empreendimentos com impacto positivo no Mercado local, bem como incentivar o turismo e o lazer, prover e agregar geração de renda aos trabalhadores, estruturar e organizar ações e legislações que desenvolva e possa atrair novos empreendimento e fortalecer os já existentes

Ação.....: 1093 - Apoio a Implantação de Ramal Ferroviário
 Descrição: Apoio a Implantação de Ramal Ferroviário

unidade de medida: Projeto

Região	Quant. 2022	Quant. 2023	Quant. 2024	Quant. 2025
Município	12	12	12	12
Quantidade por ano...	12	12	12	12
Valor por ano.....	104.000,00	108.000,00	112.000,00	116.000,00
Totais.....: Quantidade	48	valor	440.000,00	

TOTAL DO PROGRAMA:	Valor 2022 104.000,00	Valor 2023 108.000,00	Valor 2024 112.000,00	Valor 2025 116.000,00
--------------------	--------------------------	--------------------------	--------------------------	--------------------------

TOTAL DA UNIDADE ORÇAMENTÁRIA:	Valor 2022 244.000,00	Valor 2023 252.400,00	Valor 2024 261.000,00	Valor 2025 269.500,00
--------------------------------	--------------------------	--------------------------	--------------------------	--------------------------

ÓRGÃO: 10 - Fundo Municipal de Saúde-Fms
UNIDADE ORÇAMENTÁRIA: 10.01 - Fundo Municipal de Saúde - Fms

Função: 04 - Administração

Subfunção: 122 - Administração Geral

Programa: 0111 - Fortalecimento da Atenção Básica
PROMOVER O ACESSO UNIVERSAL DA POPULAÇÃO AOS SERVIÇOS BÁSICOS DE SAÚDE TENDO AS EQUIPES DE SAÚDE DA FAMÍLIA COMO EIXO ESTRUTURAL, BEM COMO PREVENIR E REDUZIR OS ÍNDICES DE MORBIMORTALIDADE.

Ação.....: 2122 - Manutenção da Secretaria Municipal de Saúde
Descrição: Possibilitar à população o acesso universal, integral e igualitário, de modo contínuo, aos serviços de saúde de qualidade e resolutivos com o princípio da equidade.

Unidade de medida: Atividade

Região	Quant. 2022	Quant. 2023	Quant. 2024	Quant. 2025
Município	12	12	12	12
Quantidade por ano...	12	12	12	12
Valor por ano:.....	1.900.000,00	1.950.000,00	2.050.000,00	2.150.000,00
Totais.....: Quantidade	48	valor 8.050.000,00		
TOTAL DO PROGRAMA:	Valor 2022 1.900.000,00	valor 2023 1.950.000,00	valor 2024 2.050.000,00	valor 2025 2.150.000,00

Função: 10 - Saúde

Subfunção: 122 - Administração Geral

Programa: 0104 - Gestão e Controle Social
ADEQUAR AS AÇÕES PARA CONSOLIDAR O PROCESSO DE MUNICIPALIZAÇÃO DOS SERVIÇOS DE SAÚDE, VISANDO A GESTÃO DO SISTEMA MUNICIPAL DE SAÚDE.

Ação.....: 1058 - Aquisição de Equipamentos e Materiais Permanentes
Descrição: Aquisição de Equipamentos e Materiais Permanentes.

Unidade de medida: Projeto

ÓRGÃO: 10 - Fundo Municipal de Saúde-Fms
 UNIDADE ORÇAMENTARIA: 10.01 - Fundo Municipal de Saúde - Fms

Região	Quant. 2022	Quant. 2023	Quant. 2024	Quant. 2025
Município	12	12	12	12
Quantidade por ano...	12	12	12	12
valor por ano.....	550.000,00	550.000,00	550.000,00	550.000,00
Totais.....: Quantidade	48	valor	2.200.000,00	

Ação.....: 2085 - Manutenção e Fortalecimento do Conselho Municipal de Saúde
 Descrição: Manutenção e Fortalecimento do Conselho Municipal de Saúde.

Unidade de medida: Atividade

Região	Quant. 2022	Quant. 2023	Quant. 2024	Quant. 2025
Município	12	12	12	12
Quantidade por ano...	12	12	12	12
Valor por ano.....	90.000,00	90.000,00	90.000,00	90.000,00
Totais.....: Quantidade	48	valor	360.000,00	

Ação.....: 2086 - Manutenção das Atividades do Fundo Municipal de Saúde
 Descrição: Manutenção das Atividades do Fundo Municipal de Saúde.

Unidade de medida: Atividade

Região	Quant. 2022	Quant. 2023	Quant. 2024	Quant. 2025
Município	12	12	12	12
Quantidade por ano...	12	12	12	12
Valor por ano.....	2.600.000,00	2.704.000,00	1.812.000,00	1.950.000,00
Totais.....: Quantidade	48	valor	9.066.000,00	

TOTAL DO PROGRAMA:	valor 2022	valor 2023	valor 2024	valor 2025
	3.240.000,00	3.344.000,00	2.452.000,00	2.590.000,00



Programa: 0112 - Atendimento Emergencial e Hospitalar
 PROMOVER O ACESSO UNIVERSAL DA POPULAÇÃO AOS SERVIÇOS EMERGENCIAIS E HOSPITALARES NO HOSPITAL MUNICIPAL.

Ação.....: 2037 - Custeio de Ações no Enfrentamento ao COVID19
 Descrição: Financiamento de ações e serviços públicos de saúde compreendidos por ações de atenção básica, vigilância, média e alta complexidade, bem como aquisição e distribuição de

ÓRGÃO: 10 Fundo Municipal de Saúde-FMS
 UNIDADE ORÇAMENTÁRIA: 10.01 - Fundo Municipal de Saúde - FMS

medicamentos e insumos, aquisição de equipamentos, contratação de serviços de saúde, contratação temporária de pessoal, divulgação de informações à população, bem como outras despesas, necessárias para o enfrentamento do coronavírus.

Unidade de medida: Atividade

	Quant. 2022	Quant. 2023	Quant. 2024	Quant. 2025
Região	12	12	12	12
Município	12	12	12	12
Quantidade por ano...	12	12	12	12
Valor por ano.....	650.000,00	655.000,00	660.000,00	667.000,00
Totais.....: Quantidade	48	valor	2.632.000,00	
TOTAL DO PROGRAMA:	Valor 2022 650.000,00	Valor 2023 655.000,00	Valor 2024 660.000,00	Valor 2025 667.000,00

Subfunção: 128 - Formação de Recursos Humanos

Programa: 0112 - Atendimento Emergencial e Hospitalar
 PROMOVER O ACESSO UNIVERSAL DA POPULAÇÃO AOS SERVIÇOS EMERGENCIAIS E HOSPITALARES NO HOSPITAL MUNICIPAL.

Ação.....: 2088 - Qualificação dos Servidores Promovendo o Atendimento Humanizado
 Descrição: Qualificação dos Servidores Promovendo o Atendimento Humanizado.

Unidade de medida: Atividade

	Quant. 2022	Quant. 2023	Quant. 2024	Quant. 2025
Região	12	12	12	12
Município	12	12	12	12
Quantidade por ano...	12	12	12	12
Valor por ano.....	10.000,00	10.400,00	10.800,00	11.200,00
Totais.....: Quantidade	48	valor:	42.400,00	
TOTAL DO PROGRAMA:	Valor 2022 10.000,00	Valor 2023 10.400,00	Valor 2024 10.800,00	Valor 2025 11.200,00

Subfunção: 301 - Atenção Básica

Programa: 0104 - Gestão e Controle Social

ÓRGÃO: 10 - Fundo Municipal de Saúde-Fms
 UNIDADE ORÇAMENTÁRIA: 10.01 - Fundo Municipal de Saúde - Fms

ADEQUAR AS AÇÕES PARA CONSOLIDAR O PROCESSO DE MUNICIPALIZAÇÃO DOS SERVIÇOS DE SAÚDE, VISANDO A GESTÃO DO SISTEMA MUNICIPAL DE SAÚDE.

Ação.....: 2089 - Promoção de Campanhas Educativas
 Descrição: Promoção de Campanhas Educativas

Unidade de medida: Atividade

Região	Quant. 2022	Quant. 2023	Quant. 2024	Quant. 2025
Município	12	12	12	12
Quantidade por ano...	12	12	12	12
Valor por ano.....	20.000,00	20.000,00	20.000,00	20.000,00
Totais.....: Quantidade	48	valor	80.000,00	

TOTAL DO PROGRAMA:	valor 2022	valor 2023	valor 2024	valor 2025
	20.000,00	20.000,00	20.000,00	20.000,00

Programa: 0111 - Fortalecimento da Atenção Básica
 PROMOVER O ACESSO UNIVERSAL DA POPULAÇÃO AOS SERVIÇOS BÁSICOS DE SAÚDE TENDO AS EQUIPES DE SAÚDE DA FAMÍLIA COMO EIXO ESTRUTURAL, SEM COMO PREVENIR E REDUZIR OS ÍNDICES DE MORBIMORTALIDADE.

Ação.....: 1060 - Construção, Ampliação e Aquecimento de Academias de saúde
 Descrição: Construção, Ampliação e Aquecimento de Academias de Saúde.

Unidade de medida: Projeto

Região	Quant. 2022	Quant. 2023	Quant. 2024	Quant. 2025
Município	12	12	12	12
Quantidade por ano...	12	12	12	12
Valor por ano.....	105.000,00	110.000,00	114.200,00	118.000,00
Totais.....: Quantidade	48	valor	447.200,00	

Ação.....: 2090 - Manutenção do Núcleo de Apoio de Saúde da Família-NASF
 Descrição: Manutenção do Núcleo de Apoio de Saúde da Família-NASF.

Unidade de medida: Atividade

Região	Quant. 2022	Quant. 2023	Quant. 2024	Quant. 2025
Município	12	12	12	12
Quantidade por ano...	12	12	12	12

ÓRGÃO: 10 - Fundo Municipal de Saúde-FMS
 UNIDADE ORÇAMENTÁRIA: 10.01 - Fundo Municipal de Saúde - FMS

valor por ano.....	200.000,00	208.000,00	216.000,00	224.000,00
Totais.....: Quantidade	48	valor	848.000,00	

Ação.....: 2091 - Manutenção dos Agentes Comunitários de Saúde - PACS
 Descrição: Manutenção dos Agentes Comunitários de Saúde - PACS

Unidade de medida: Atividade

	Quant. 2022	Quant. 2023	Quant. 2024	Quant. 2025
Região				
Município	12	12	12	12
Quantidade por ano...	12	12	12	12
Valor por ano.....	4.000.000,00	4.160.000,00	4.320.000,00	4.480.000,00
Totais.....: Quantidade	48	valor	16.960.000,00	

Ação.....: 2092 - Aquisição de EPIS
 Descrição: Aquisição de EPIS para ACS

Unidade de medida: Atividade

	Quant. 2022	Quant. 2023	Quant. 2024	Quant. 2025
Região				
Município	12	12	12	12
Quantidade por ano...	12	12	12	12
Valor por ano.....	20.000,00	20.800,00	21.200,00	22.000,00
Totais.....: Quantidade	48	valor	84.000,00	

Ação.....: 2093 - Manutenção e Ampliação das Ações de Saúde da Família
 Descrição: Manutenção e Ampliação das Ações de Saúde da Família

Unidade de medida: Atividade

	Quant. 2022	Quant. 2023	Quant. 2024	Quant. 2025
Região				
Município	12	12	12	12
Quantidade por ano...	12	12	12	12
Valor por ano.....	3.900.000,00	3.950.000,00	4.000.000,00	4.080.000,00
Totais.....: Quantidade	48	valor	15.930.000,00	

Ação.....: 2094 - Apoio ao Programa "Mais Médicos"
 Descrição: Apoio ao Programa "Mais Médicos"

Unidade de medida: Atividade

21

ÓRGÃO: 10 - Fundo Municipal de Saúde-FMS
 UNIDADE ORÇAMENTÁRIA: 10.01 - Fundo Municipal de Saúde - FMS

Região	Quant. 2022	Quant. 2023	Quant. 2024	Quant. 2025
Município	12	12	12	12
Quantidade por ano...	12	12	12	12
Valor por ano.....	20.000,00	20.000,00	20.000,00	2.000,00
Totais.....: Quantidade	48	valor	62.000,00	

Ação.....: 2095 - Ações de Combate ao Alcoolismo e Tabagismo
 Descrição: Ações de Combate ao Alcoolismo e Tabagismo

Unidade de medida: Atividade

Região	Quant. 2022	Quant. 2023	Quant. 2024	Quant. 2025
Município	12	12	12	12
Quantidade por ano...	12	12	12	12
Valor por ano.....	10.000,00	10.400,00	10.900,00	11.700,00
Totais.....: Quantidade	48	valor	43.000,00	

Ação.....: 2096 - Manutenção do Programa Saúde Bucal - SB
 Descrição: Manutenção do Programa Saúde Bucal - SB

Unidade de medida: Atividade

Região	Quant. 2022	Quant. 2023	Quant. 2024	Quant. 2025
Município	12	12	12	12
Quantidade por ano...	12	12	12	12
Valor por ano.....	290.600,00	301.600,00	312.000,00	324.000,00
Totais.....: Quantidade	48	valor	1.227.600,00	

Ação.....: 2097 - Fortalecimento do Programa Saúde na Escola - PSE
 Descrição: Fortalecimento do Programa Saúde na Escola - PSE

Unidade de medida: Atividade

Região	Quant. 2022	Quant. 2023	Quant. 2024	Quant. 2025
Município	12	12	12	12
Quantidade por ano...	12	12	12	12
Valor por ano.....	10.000,00	10.400,00	10.900,00	11.400,00
Totais.....: Quantidade	48	valor	42.700,00	

ÓRGÃO: 10 - Fundo Municipal de Saúde-FMS
 UNIDADE ORÇAMENTÁRIA: 10.01 - Fundo Municipal de Saúde - FMS

TOTAL DO PROGRAMA:	Valor 2022	Valor 2023	Valor 2024	Valor 2025
	8.555.000,00	8.791.200,00	9.025.200,00	9.273.100,00

Subfunção: 302 - Assistência Hospitalar e Ambulatorial

Programa: 0112 - Atendimento Emergencial e Hospitalar
 PROMOVER O ACESSO UNIVERSAL DA POPULAÇÃO AOS SERVIÇOS EMERGENCIAIS E HOSPITALARES NO HOSPITAL MUNICIPAL.

Ação.....: 1061 - Construção, Reforma e Ampliação do Hospital Municipal
 Descrição: Construção e Ampliação do Prédio do Hospital Municipal.

Unidade de medida: Projeto

Região	Quant. 2022	Quant. 2023	Quant. 2024	Quant. 2025
Município	12	12	12	12
Quantidade por ano...	12	12	12	12
Valor por ano.....	680.000,00	690.000,00	700.000,00	710.000,00
Totais.....: Quantidade	48	valor	2.780.000,00	

Ação.....: 1062 - Aquisição de Equipamentos e Materiais Hospitalares
 Descrição: Aquisição de Equipamentos e Materiais Hospitalares.

Unidade de medida: Projeto

Região	Quant. 2022	Quant. 2023	Quant. 2024	Quant. 2025
Município	12	12	12	12
Quantidade por ano...	12	12	12	12
Valor por ano.....	900.000,00	940.000,00	980.000,00	1.020.000,00
Totais.....: Quantidade	48	valor	3.840.000,00	

Ação.....: 2098 - Tratamento Fora do Domicílio - TFD
 Descrição: Tratamento Fora do Domicílio - TFD

Unidade de medida: Atividade

Região	Quant. 2022	Quant. 2023	Quant. 2024	Quant. 2025
Município	12	12	12	12

21

ÓRGÃO: 10 - Fundo Municipal de Saúde-Fms
 UNIDADE ORÇAMENTÁRIA: 10.01 - Fundo Municipal de Saúde - Fms

Quantidade por ano...	12	12	12	12
Valor por ano.....	300.000,00	310.000,00	320.000,00	330.000,00
Totais.....: Quantidade	48	valor	1.260.000,00	

Ação.....: 2099 - Realização de Cirurgias Eletivas
 Descrição: Realização de Cirurgias Eletivas

Unidade de medida: Atividade

Região	Quant. 2022	Quant. 2023	Quant. 2024	Quant. 2025
Município	12	12	12	12
Quantidade por ano...	12	12	12	12
Valor por ano.....	300.000,00	310.000,00	320.000,00	330.000,00
Totais.....: Quantidade	48	valor	1.260.000,00	

Ação.....: 2100 - Manutenção da Casa de Apoio à Saúde
 Descrição: Manutenção da Casa de Apoio à Saúde

Unidade de medida: Atividade

Região	Quant. 2022	Quant. 2023	Quant. 2024	Quant. 2025
Município	12	12	12	12
Quantidade por ano...	12	12	12	12
Valor por ano.....	25.000,00	25.000,00	25.000,00	25.000,00
Totais.....: Quantidade	48	valor	100.000,00	

Ação.....: 2101 - Manutenção do Hospital Municipal
 Descrição: Gerenciamento Técnico e Administrativo do Hospital Municipal.

Unidade de medida: Atividade

Região	Quant. 2022	Quant. 2023	Quant. 2024	Quant. 2025
Município	12	12	12	12
Quantidade por ano...	12	12	12	12
Valor por ano.....	11.650.000,00	12.116.000,00	12.600.000,00	13.104.000,00
Totais.....: Quantidade	48	valor	49.470.000,00	

Ação.....: 2102 - Aquisição de Medicamento para o Hospital Municipal

ÓRGÃO: 10 - Fundo Municipal de Saúde-Fms
 UNIDADE ORÇAMENTÁRIA: 10.01 - Fundo Municipal de Saúde - Fms

Descrição: Aquisição de Medicamento para o Hospital Municipal

Unidade de medida: Atividade

Região	Quant. 2022	Quant. 2023	Quant. 2024	Quant. 2025
Município	12	12	12	12
Quantidade por ano...	12	12	12	12
Valor por ano.....	2.000.000,00	2.080.000,00	2.163.000,00	2.240.000,00
Totais.....: Quantidade	48	valor	8.483.000,00	

Ação.....: 2103 - Manutenção de Ambulâncias e Demais Veículos
 Descrição: Manutenção de Ambulâncias e Demais Veículos.

Unidade de medida: Atividade

Região	Quant. 2022	Quant. 2023	Quant. 2024	Quant. 2025
Município	12	12	12	12
Quantidade por ano...	12	12	12	12
Valor por ano.....	510.000,00	530.400,00	551.616,00	573.000,00
Totais.....: Quantidade	48	valor	2.165.016,00	

Ação.....: 2104 - Manutenção do Serviço de Atendimento Móvel de Urgência - SAMU 192
 Descrição: Manutenção do Serviço de Atendimento Móvel de Urgência - SAMU 192

Unidade de medida: Atividade

Região	Quant. 2022	Quant. 2023	Quant. 2024	Quant. 2025
Município	12	12	12	12
Quantidade por ano...	12	12	12	12
Valor por ano.....	700.000,00	730.000,00	760.000,00	790.000,00
Totais.....: Quantidade	48	valor	2.980.000,00	

TOTAL DO PROGRAMA:	valor 2022	valor 2023	valor 2024	valor 2025
	17.065.000,00	17.731.400,00	18.419.616,00	19.122.000,00

Subfunção: 303 - Suporte Profilático e Terapêutico

Programa: 0111 - Fortalecimento da Atenção Básica

22

ÓRGÃO: 10 - Fundo Municipal de Saúde-Fms
 UNIDADE ORÇAMENTÁRIA: 10.01 - Fundo Municipal de Saúde - Fms

PROMOVER O ACESSO UNIVERSAL DA POPULAÇÃO AOS SERVIÇOS BÁSICOS DE SAÚDE TENDO AS EQUIPES DE SAÚDE DA FAMÍLIA COMO EIXO ESTRUTURAL, SEM COMO PREVENIR E REDUZIR OS ÍNDICES DE MORBIMORTALIDADE.

Ação.....: 2105 - Aquisição e Disponibilização de Medicamentos da Farmácia Básica
 Descrição: Aquisição e Disponibilização de Medicamentos da Farmácia Básica.

Unidade de medida: Atividade

Região	Quant. 2022	Quant. 2023	Quant. 2024	Quant. 2025
Município	12	12	12	12
Quantidade por ano...	12	12	12	12
Valor por ano.....	600.000,00	606.000,00	610.000,00	615.000,00
Totais.....: Quantidade	48	valor	2.431.000,00	

Ação.....: 2106 - Qualificação da Assistência Farmacêutica
 Descrição: Qualificação da Assistência Farmacêutica

Unidade de medida: Atividade

Região	Quant. 2022	Quant. 2023	Quant. 2024	Quant. 2025
Município	12	12	12	12
Quantidade por ano...	12	12	12	12
Valor por ano.....	30.000,00	30.000,00	30.000,00	30.000,00
Totais.....: Quantidade	48	valor	120.000,00	

TOTAL DO PROGRAMA:	Valor 2022	Valor 2023	Valor 2024	Valor 2025
	630.000,00	636.000,00	640.000,00	645.000,00

Programa: 0114 - Valorização da saúde mental
 Valorização das atividades do Centro de Atenção Psicossocial - CAPS, com o intuito de reinserir os usuários portadores de transtornos mentais moderados e severos na sociedade.

Ação.....: 2107 - Manutenção do Projeto de Recuperação de Dependentes Químicos
 Descrição: Manutenção do Projeto de Recuperação de Dependentes Químicos.

Unidade de medida: Atividade

Região	Quant. 2022	Quant. 2023	Quant. 2024	Quant. 2025
Município	12	12	12	12
Quantidade por ano...	12	12	12	12

ORGÃO: 10 - Fundo Municipal de Saúde-Fms
 UNIDADE ORÇAMENTARIA: 10.01 - Fundo Municipal de Saúde - Fms

valor por ano.....	10.000,00	12.000,00	14.000,00	16.000,00
Totais.....: Quantidade	48	valor	52.000,00	

Ação.....: 2106 - Manutenção das Ações do CAPS
 Descrição: Manutenção das Ações do CAPS

Unidade de medida: Atividade

	Quant. 2022	Quant. 2023	Quant. 2024	Quant. 2025
Região				
Município	12	12	12	12
Quantidade por ano...	12	12	12	12
Valor por ano.....	700.000,00	710.000,00	720.000,00	730.000,00
Totais.....: Quantidade	48	valor	2.860.000,00	

Ação.....: 2109 - Aquisição de Medicamentos Controlados
 Descrição: Aquisição de Medicamentos Controlados

Unidade de medida: Atividade

	Quant. 2022	Quant. 2023	Quant. 2024	Quant. 2025
Região				
Município	12	12	12	12
Quantidade por ano...	12	12	12	12
Valor por ano.....	100.000,00	104.000,00	108.000,00	112.000,00
Totais.....: Quantidade	48	valor	424.000,00	

TOTAL DO PROGRAMA:	valor 2022 810.000,00	valor 2023 826.000,00	valor 2024 842.000,00	valor 2025 858.000,00
--------------------	--------------------------	--------------------------	--------------------------	--------------------------

Subfunção: 304 - Vigilância Sanitária

Programa: 0113 - Gerência de Vigilância em Saúde
 APOIAR AS AÇÕES DE CONTROLE E PREVENÇÃO DE VIGILANCIA EM SAUDE.

Ação.....: 2110 - Custeio de Ações de Enfrentamento A Covid 19
 Descrição: Enfrentamento do covid 19.

Unidade de medida: Atividade

	Quant. 2022	Quant. 2023	Quant. 2024	Quant. 2025
Região				
Município	12	12	12	12

ÓRGÃO: 10 - Fundo Municipal de Saúde-Fms
UNIDADE ORÇAMENTÁRIA: 10.01 - Fundo Municipal de Saúde - Fms

Quantidade por ano...	12	12	12	12
Valor por ano.....	500.000,00	505.000,00	510.000,00	515.000,00
Totais.....: Quantidade	48	valor	2.030.000,00	

Ação.....: 2111 - Manutenção do Departamento de Vigilância Sanitária
Descrição: Estruturação e Modernização do Depto. de Vigilância Sanitária.

Unidade de medida: Atividade

Região	Quant. 2022	Quant. 2023	Quant. 2024	Quant. 2025
Município	12	12	12	12
Quantidade por ano...	12	12	12	12
Valor por ano.....	500.000,00	520.000,00	540.000,00	560.000,00
Totais.....: Quantidade	48	valor	2.120.000,00	

TOTAL DO PROGRAMA:	valor 2022	valor 2023	valor 2024	valor 2025
	1.000.000,00	1.025.000,00	1.050.000,00	1.075.000,00

Subfunção: 305 - Vigilância Epidemiológica

Programa: 0113 - Gerência de vigilância em Saúde
APOIAR AS ACÇÕES DE CONTROLE E PREVENÇÃO DE VIGILANCIA EM SAUDE.

Ação.....: 2113 - Fortalecimento e Aprimoramento das Ações Epidemiológicas
Descrição: Fortalecimento e Aprimoramento das Ações Epidemiológicas

Unidade de medida: Atividade

Região	Quant. 2022	Quant. 2023	Quant. 2024	Quant. 2025
Município	12	12	12	12
Quantidade por ano...	12	12	12	12
Valor por ano.....	60.000,00	62.400,00	65.000,00	68.000,00
Totais.....: Quantidade	48	valor	255.400,00	

Ação.....: 2114 - Manutenção das Ações de vigilância em Saúde
Descrição: Manutenção e Ampliação das Ações de vigilância em Saúde.

Unidade de medida: Atividade

ORGÃO: 10 - Fundo Municipal de Saúde-Fms
 UNIDADE ORÇAMENTÁRIA: 10.01 - Fundo Municipal de Saúde - Fms

Região	Quant. 2022	Quant. 2023	Quant. 2024	Quant. 2025
Município	12	12	12	12
Quantidade por ano...	12	12	12	12
Valor por ano.....	220.000,00	228.800,00	236.000,00	244.000,00
Totais.....: Quantidade	48	valor	928.800,00	

Ação.....: 2115 - Promoção de Campanhas Educativas
 Descrição: Promoção de Campanhas Educativas de Combate às Endemias.

Unidade de medida: Atividade

Região	Quant. 2022	Quant. 2023	Quant. 2024	Quant. 2025
Município	12	12	12	12
Quantidade por ano...	12	12	12	12
Valor por ano.....	20.000,00	21.000,00	22.000,00	23.000,00
Totais.....: Quantidade	48	valor	86.000,00	

Ação.....: 2116 - Realização de Campanhas de Vacinação
 Descrição: Realização de Mutirão de Combate à Dengue e Outros Vetores.

Unidade de medida: Atividade

Região	Quant. 2022	Quant. 2023	Quant. 2024	Quant. 2025
Município	12	12	12	12
Quantidade por ano...	12	12	12	12
Valor por ano.....	20.000,00	21.000,00	22.000,00	23.000,00
Totais.....: Quantidade	48	valor	86.000,00	

Ação.....: 2117 - Remuneração e Encargos Sociais dos Agentes de Endemias
 Descrição: Ações e serviços de vigilância

Unidade de medida: Atividade

Região	Quant. 2022	Quant. 2023	Quant. 2024	Quant. 2025
Município	12	12	12	12
Quantidade por ano...	12	12	12	12
Valor por ano.....	1.050.000,00	1.090.000,00	1.180.000,00	1.260.000,00
Totais.....: Quantidade	48	valor	4.580.000,00	

ÓRGÃO: 10 - Fundo Municipal de Saúde-Fms
 UNIDADE ORÇAMENTARIA: 10.01 - Fundo Municipal de Saúde - Fms

TOTAL DO PROGRAMA:	Valor 2022	Valor 2023	Valor 2024	Valor 2025
	1.370.000,00	1.423.200,00	1.525.000,00	1.618.000,00

Subfunção: 451 - Infra Estrutura Urbana

Programa: 0104 - Gestão e Controle Social
 ADEQUAR AS ACOES PARA CONSOLIDAR O PROCESSO DE MUNICIPALIZACAO DOS SERVICOS DE SAUDE, VISANDO A GESTAO DO SISTEMA MUNICIPAL DE SAUDE.

Ação.....: 2118 - Reforma, Adequação e Ampliação de Unidades de Saúde
 Descrição: Reforma, Adequação e Ampliação de Unidades de Saúde.

Unidade de medida: Atividade

Região	Quant. 2022	Quant. 2023	Quant. 2024	Quant. 2025
Município	12	12	12	12
Quantidade por ano...	12	12	12	12
Valor por ano.....	20.000,00	20.000,00	20.000,00	20.000,00
Totais.....: Quantidade	48	valor	80.000,00	

TOTAL DO PROGRAMA:	Valor 2022	Valor 2023	Valor 2024	Valor 2025
	20.000,00	20.000,00	20.000,00	20.000,00

Subfunção: 782 - Transporte Rodoviário

Programa: 0104 - Gestão e Controle Social
 ADEQUAR AS ACOES PARA CONSOLIDAR O PROCESSO DE MUNICIPALIZACAO DOS SERVICOS DE SAUDE, VISANDO A GESTAO DO SISTEMA MUNICIPAL DE SAUDE.

Ação.....: 1013 - Aquisição de Veículos
 Descrição: Aquisição de Veículos

Unidade de medida: Projeto

Região	Quant. 2022	Quant. 2023	Quant. 2024	Quant. 2025
Município	12	12	12	12
Quantidade por ano...	12	12	12	12

ÓRGÃO: 10 - Fundo Municipal de Saúde-Fms
 UNIDADE ORÇAMENTÁRIA: 10.01 - Fundo Municipal de Saúde - Fms

Valor por ano.....	320.000,00	320.000,00	320.000,00	320.000,00
Totais.....: Quantidade	48	valor	1.280.000,00	
TOTAL DO PROGRAMA:	Valor 2022 320.000,00	Valor 2023 320.000,00	Valor 2024 320.000,00	Valor 2025 320.000,00

Programa: 0112 - Atendimento Emergencial e Hospitalar
 PROMOVER O ACESSO UNIVERSAL DA POPULACAO AOS SERVICOS EMERGENCIAIS E HOSPITALARES NO HOSPITAL MUNICIPAL.

Ação.....: 1064 - Aquisição de Ambulâncias Equipadas
 Descrição: Aquisição de Ambulâncias Equipadas

Unidade de medida: Projeto

	Quant. 2022	Quant. 2023	Quant. 2024	Quant. 2025
Região				
Município	12	12	12	12
Quantidade por ano...	12	12	12	12
Valor por ano.....	515.000,00	515.000,00	515.000,00	515.000,00
Totais.....: Quantidade	48	valor	2.060.000,00	
TOTAL DO PROGRAMA:	valor 2022 515.000,00	valor 2023 515.000,00	valor 2024 515.000,00	valor 2025 515.000,00

Subfunção: 041 - Refinanciamento da Dívida Interna

Programa: 0000 - Encargos Gerais
 Encargos Gerais do Município de Rondon do Pará

Ação.....: 0006 - Encargos da Dívida Interna INSS - FMS
 Descrição: Encargos da Dívida Interna INSS - FMS

Unidade de medida: Atividade

	Quant. 2022	Quant. 2023	Quant. 2024	Quant. 2025
Região				
Município	12	12	12	12
Quantidade por ano...	12	12	12	12
Valor por ano.....	100.000,00	100.000,00	100.000,00	100.000,00

ÓRGÃO: 10 - Fundo Municipal de Saúde-FMS
 UNIDADE ORÇAMENTÁRIA: 10.01 - Fundo Municipal de Saúde - Fms

Totais.....: Quantidade 48 valor 400.000,00

TOTAL DO PROGRAMA:	valor 2022 100.000,00	valor 2023 100.000,00	valor 2024 100.000,00	valor 2025 100.000,00
--------------------	--------------------------	--------------------------	--------------------------	--------------------------

Subfunção: 846 - Outros Encargos Especiais

Programa: 0000 - Encargos Gerais
 Encargos Gerais do Município de Rondon do Pará

Ação.....: 0007 - Amortização de Precatórios e Sentenças Judiciais - FMS
 Descrição: Amortização de Precatórios Judiciais - FMS

Unidade de medida: Atividade

Região	Quant. 2022	Quant. 2023	Quant. 2024	Quant. 2025
Município	12	12	12	12
Quantidade por ano...	12	12	12	12
valor por ano.....	100.000,00	100.000,00	100.000,00	100.000,00
Totais.....: Quantidade	48			
		valor	400.000,00	

TOTAL DO PROGRAMA:	valor 2022 100.000,00	valor 2023 100.000,00	valor 2024 100.000,00	valor 2025 100.000,00
--------------------	--------------------------	--------------------------	--------------------------	--------------------------

TOTAL DA UNIDADE ORÇAMENTÁRIA:	valor 2022 36.305.000,00	valor 2023 37.467.200,00	valor 2024 37.749.616,00	valor 2025 39.084.300,00
--------------------------------	-----------------------------	-----------------------------	-----------------------------	-----------------------------

Cód	Nome
0000	Encargos Gerais
0001	Legislativo transparente e consciente (Câmara)
0051	Desenvolvimento Industrial e Comercial
0077	Apoio ao Ensino médio e Superior
0083	Cidadania ao alcance de todos - Proteção Social Básica
0084	Cidadania ao alcance de todos - Acao Social Integrada
0104	Gestão e Controle Social
0111	Fortalecimento da Atencao Básica
0112	Atendimento Emergencial e Hospitalar
0113	Gerência de Vigilância em Saúde
0114	Valorização da saúde mental
0121	Educação infantil
0122	Apoio à Educação
0123	Ensino Fundamental
0126	Esporte sem limites - Esporte e Lazer
0131	Conquistando espaço - Cultura e lazer
0141	Reestruturação Administrativa
0142	Controle interno
0143	Segurança e Ordem na Cidade
0151	Construindo o futuro - Revitalização Urbana
0161	Cidade limpa - Gerenciamento de Resíduos sólidos
0171	Água tratada ao Alcance de Todos
0211	Agropecuária Sustentável
0261	Valorização do homem do campo - Integração Rural
0301	Programa de Apoio Administrativo
1401	Rondon Sustentável
9999	Reserva de contingência

total de programas : 027

- Ação.....: 0001 - Encargos da Dívida Interna - CELPA
Descrição: Encargos da Dívida Interna - CELPA
- Ação.....: 0003 - Amortização de Precatórios e Setenças Judiciais
Descrição: Amortização de Precatórios Judiciais
- Ação.....: 0004 - Contribuição ao PASEP
Descrição: Contribuição ao PASEP
- Ação.....: 0005 - Amortização de Precatórios e Setenças Judiciais - FME
Descrição: Amortização de Precatórios Judiciais - FME
- Ação.....: 0006 - Encargos da Dívida Interna INSS - FMS
Descrição: Encargos da Dívida Interna INSS - FMS
- Ação.....: 0007 - Amortização de Precatórios e Setenças Judiciais - FMS
Descrição: Amortização de Precatórios Judiciais - FMS
- Ação.....: 0008 - Amortização de Precatórios e Setenças Judiciais - FMS
Descrição: Amortização de Precatórios Judiciais - FMS
- Ação.....: 1001 - Aquisição de Veículos
Descrição: Aquisição de Veículos
- Ação.....: 1002 - Construção, Ampliação e Adequação do Predio da Câmara Municipal
Descrição: Construção, Ampliação e Adequação do Predio da Câmara Municipal.
- Ação.....: 1003 - Aquisição de Moveis e Equipamentos
Descrição: Aquisição de Moveis e Equipamentos.
- Ação.....: 1004 - Implantação da Sala do Empreendedor, com Apoio ao SEBRAE no Município.
Descrição: Implantação da Sala do Empreendedor, com apoio ao SEBRAE no Município.
- Ação.....: 1005 - Aquisição de Veículos Municipais
Descrição: Aquisição de Veículo Municipais.
- Ação.....: 1006 - Aquisição de Moveis e Equipamentos - ADM
Descrição: Aquisição de Moveis e Equipamentos - ADM
- Ação.....: 1007 - Aquisição de Veículos-ADM
Descrição: Aquisição de Veículos-ADM
- Ação.....: 1008 - Aquisição/Desapropriação de Bens Imóveis
Descrição: Aquisição e Desapropriação de Bens Imóveis, para construção e/ou adequação de prédios públicos.
- Ação.....: 1009 - Apoio às Ações de Implantação do Projeto de Mineração no Município
Descrição: Apoio às Ações de Implantação do Projeto de Mineração no Município.
- Ação.....: 1010 - Construção e Ampliação do Espaço para Estúdio de TV
Descrição: Construção e Ampliação do Espaço para Estúdio de TC.
- Ação.....: 1011 - Modernização do Sinal de Retransmissão de TV para Digital

- Descrição: Modernização do sinal de Retransmissão de TV para Digital.
- Ação.....: 1012 - Aquisição de Moveis e Equipamentos - Sec. Obras
Descrição: Aquisição de Moveis e Equipamentos - Sec. de Obras.
- Ação.....: 1013 - Construção e Ampliação de Praças, Jardins e logradouros públicos
Descrição: Construção e Ampliação de Praças, Jardins e logradouros públicos
- Ação.....: 1014 - Construção e Ampliação do sistema de Abastecimento de Água do Município
Descrição: Ampliação do Sistema de Abastecimento de agua do Município.
- Ação.....: 1015 - Construção de Calçadas
Descrição: Construção de Calçadas
- Ação.....: 1016 - Construção e Implementação de Ciclovias
Descrição: Construção e Implementação de Ciclovias
- Ação.....: 1017 - Construção do sistema de Tratamento de Esgoto Sanitário
Descrição: Construção do Sistema de Tratamento de Esgoto Sanitário.
- Ação.....: 1018 - Implantação e Manutenção de Sinalização Viária
Descrição: Implantação e Manutenção de Sinalização Viaria
- Ação.....: 1019 - Pavimentação e Recuperação de Vias Públicas
Descrição: Pavimentação e Recuperação de Vias Públicas.
- Ação.....: 1020 - Recuperação de Áreas de Erosão na Zona Urbana
Descrição: Recuperação de Áreas de Erosão na Zona Urbano.
- Ação.....: 1021 - Aquisição de Maquinário e Implementos para Limpeza Urbana
Descrição: Aquisição de Maquinário e Implementos para Limpeza Urbana.
- Ação.....: 1022 - Construção de Drenagem Pluvial
Descrição: Construção de Drenagem Pluvial
- Ação.....: 1023 - Desapropriação de Áreas
Descrição: Desapropriação de Areas
- Ação.....: 1024 - Aquisição de Máquinas Pesadas
Descrição: Aquisição de Máquinas Pesadas
- Ação.....: 1025 - Aquisição de Veículo
Descrição: Aquisição de Veículo
- Ação.....: 1026 - Implantação de Melhorias Sanitárias em Comunidades Rurais
Descrição: Implantação de Melhorias Sanitárias em Comunidades Rurais.
- Ação.....: 1027 - Ampliação do sistema de Abastecimento de Água na Zona Rural
Descrição: Ampliação do Sistema de Abastecimento de Agua na Zona Rural.
- Ação.....: 1028 - Implementação de Melhorias Sanitárias Domiciliar na Zona Urbana
Descrição: Implementação de Melhorias Sanitárias Domiciliar na Zona Urbana.


- Ação.....: 1029 - Ampliação e Apoio ao Programa Energia no Campo
Descrição: Ampliação e Apoio ao Programa Energia no Campo.
- Ação.....: 1030 - Construção, Recuperação e Ampliação de Estradas Vicinais
Descrição: Construção, Recuperação e Ampliação de Estradas Vicinais.
- Ação.....: 1031 - Construção e Recuperação de Pontes e Bueiros
Descrição: Construção e Recuperação de Pontes e Bueiros.
- Ação.....: 1032 - Aquisição de Moveis e Equipamentos - Agricultura e Pecuária
Descrição: Aquisição de Moveis e Equipamentos - Agricultura e Pecuária.
- Ação.....: 1033 - Construção/Ampliação de matadouro municipal
Descrição: Construção e Ampliação de matadouro municipal.
- Ação.....: 1034 - Aquisição de Equipamentos e Implementos Agrícolas
Descrição: Aquisição de Equipamentos e Implementos Agrícolas.
- Ação.....: 1035 - Implantação de Programa de Apoio à Apicultura
Descrição: Implantação de Programa de Apoio à Apicultura.
- Ação.....: 1036 - Aquisição de Máquinas e Veículos
Descrição: Aquisição Máquinas e Veículos.
- Ação.....: 1039 - Aquisição de Instrumentos Musicais para a Escola Municipal de Música
Descrição: Aquisição de Instrumentos Musicais para a Escola Municipal de Música.
- Ação.....: 1040 - Aquisição de Equipamentos e Materiais Permanentes para a Secretaria de Cultura
Descrição: Aquisição de Equipamentos e Materiais Permanentes para a Secretaria de Cultura.
- Ação.....: 1041 - Construção de Quadras Poliesportivas
Descrição: Construção de Quadras Poliesportivas
- Ação.....: 1042 - Construção e Ampliação dos Estádios, Campos de Futebol e Quadras
Descrição: Construção de Quadras Poliesportivas Estádios, Campos de Futebol e Quadras.
- Ação.....: 1043 - Construção de academias ao ar livre
Descrição: Construção de academias ao ar livre, para prática de exercícios físicos.
- Ação.....: 1044 - Aquisição de Moveis e Equipamentos - SEMED
Descrição: Aquisição de Moveis e Equipamentos - SEMED.
- Ação.....: 1045 - Aquisição de Livro Didático - PNLD
Descrição: Aquisição de Livro Didático - PNLD
- Ação.....: 1046 - Aquisição de Veículos Destinados ao Transporte Escolar
Descrição: Aquisição de Veículos Destinados ao Transporte Escolar.
- Ação.....: 1047 - Aquisição de Moveis e Equipamentos - Ensino Fundamental
Descrição: Aquisição de Moveis e Equipamentos - Ensino Fundamental
- Ação.....: 1048 - Implantação de Salas de Vídeo - Ensino Fundamental

- Descrição: Implantação de Salas de Vídeo - Ensino Fundamental.
- Ação.....: 1049 - Construção e Ampliação de Escolas - Ensino Fundamental
Descrição: Construção e Ampliação de Escolas - Ensino Fundamental
- Ação.....: 1050 - Perfuração de Poço Artesiano para Escola
Descrição: Perfuração de Poço Artesiano para Escola
- Ação.....: 1051 - Aquisição/Desapropriação de Bens Imóveis - FME
Descrição: Aquisição e/ou Desapropriação de Bens Imóveis, para construção/adequação de prédios públicos.
- Ação.....: 1052 - Construção e Ampliação de quadras nas escolas municipais
Descrição: Construção e Ampliação de quadras nas escolas municipais
- Ação.....: 1053 - Construção e Ampliação de Escolas - Ensino Médio
Descrição: Construção e Ampliação de Escolas - Ensino medio
- Ação.....: 1054 - Aquisição de Moveis e Equipamentos - Ensino Infantil
Descrição: Aquisição de Moveis e Equipamentos - Ensino Fundamental.
- Ação.....: 1055 - Implantação de Salas de Vídeo - Ensino Infantil
Descrição: Implantação de Salas de Vídeo - Ensino Infantil.
- Ação.....: 1056 - Construção e Ampliação de Escolas - Ensino Infantil
Descrição: Construção e Ampliação de Escolas - Ensino Infantil.
- Ação.....: 1058 - Aquisição de Equipamentos e Materiais Permanentes
Descrição: Aquisição de Equipamentos e Materiais Permanentes.
- Ação.....: 1060 - Construção, Ampliação e Aparelhamento de Academias de saúde
Descrição: Construção, Ampliação e Aparelhamento de Academias de Saúde.
- Ação.....: 1061 - Construção, Reforma e Ampliação do Hospital Municipal
Descrição: Construção e Ampliação do Predio do Hospital Municipal.
- Ação.....: 1062 - Aquisição de Equipamentos e Materiais Hospitalares
Descrição: Aquisição de Equipamentos e Materiais Hospitalares.
- Ação.....: 1063 - Aquisição de Veículos
Descrição: Aquisição de Veículos
- Ação.....: 1064 - Aquisição de Ambulâncias Equipadas
Descrição: Aquisição de Ambulâncias Equipadas
- Ação.....: 1066 - Aquisição de Moveis e Equipamentos Permanentes
Descrição: Aquisição de Moveis e Equipamentos Permanentes.
- Ação.....: 1067 - Elaboração do Diagnóstico Socioterritorial
Descrição: Elaboração do Diagnóstico Socioterritorial.
- Ação.....: 1068 - Implantação do Sistema Integrado de Assistência Social
Descrição: Implantação do Sistema Integrado de Assistência Social.

- Ação.....: 1069 - Implantação do Plano de Medidas Socioeducativas
Descrição: Implantação do Plano de Medidas SocioEducativas
- Ação.....: 1070 - Implantação de Brinquedoteca
Descrição: Implantação de Brinquedoteca
- Ação.....: 1071 - Aquisição de Veículos
Descrição: Aquisição de Veículos
- Ação.....: 1072 - Construção e Ampliação do CREAS
Descrição: Constução e Ampliação do CREAS
- Ação.....: 1073 - Construção e Ampliação da SMPAS
Descrição: Construção e Ampliação da SMPAS
- Ação.....: 1074 - Construção e Ampliação do CRAS
Descrição: Construção e Ampliação do CRAS
- Ação.....: 1075 - Implantação e Implementação do Projeto Rondon Digital
Descrição: Implantação e Implementação do Projeto Rondon Digital.
- Ação.....: 1076 - Construção, Ampliação das Escolas de Ensino Fundamental
Descrição: Construção, Ampliação das Escolas de Ensino Fundamental.
- Ação.....: 1077 - Aparelhamento de Unidades de Ensino Fundamental
Descrição: Aparelhamento de Unidades de Ensino Fundamental.
- Ação.....: 1078 - Aquisição de Veículo-Transporte Escolar
Descrição: Aquisição de veículo destinado ao transporte escolar, beneficiando alunos da rede de ensino do município.
- Ação.....: 1079 - Aquisição/Desapropriação de Bens Imóveis - FUNDER
Descrição: Aquisição e/ou Desapropriação de Bens Imóveis, para construção/adequação de prédios públicos.
- Ação.....: 1080 - Construção, Ampliação das Escolas de Ensino Infantil (Creche)
Descrição: Construção, Ampliação das Escolas de Ensino Infantil (Creche).
- Ação.....: 1081 - Construção, Ampliação das Escolas de Ensino Infantil (Pré-Escola)
Descrição: Construção, Ampliação das Escolas de Ensino Infantil (Pré-Escola).
- Ação.....: 1082 - Aparelhamento de Unidades de Ensino Infantil (Creche)
Descrição: Aparelhamento de unidades de Ensino Infantil (Creche).
- Ação.....: 1083 - Aparelhamento de Unidades de Ensino Infantil (Pré-Escola)
Descrição: Aparelhamento de Unidades de Ensino Infantil (Pré-Escola).
- Ação.....: 1084 - Construção e Ampliação do Prédio do Conselho Tutelar
Descrição: Construção e Ampliação do Prédio do Conselho Tutelar.
- Ação.....: 1085 - Construção e Ampliação do Prédio do SAAE
Descrição: Construção e Ampliação do Prédio do SAAE

- Ação.....: 1086 - Aquisição de Equipamentos e Materiais Permanentes para o SAAE
Descrição: Aquisição de Equipamentos e Materiais Permanente para o SAAE.
- Ação.....: 1087 - Aquisição de Veículo para Apoio Operacional do SAAE
Descrição: Aquisição de Veículo para Apoio Operacional do SAAE.
- Ação.....: 1088 - Implantação de Laboratório de Controle e Qualidade da Água
Descrição: Implantação de Laboratório de Controle e Qualidade da Água.
- Ação.....: 1089 - Aquisição e Instalação de Hidrômetros
Descrição: Aquisição e Instalação de Hidrômetros
- Ação.....: 1090 - Implantação de Aterro Sanitário
Descrição: Implantação de Aterro Sanitário
- Ação.....: 1091 - Aquisição/Desapropriação de Bens Imóveis - FMMA
Descrição: Aquisição e/ou Desapropriação de Bens Imóveis, para construção/adequação de prédios públicos.
- Ação.....: 1092 - Aquisição de Máquinas e Veículos
Descrição: Aquisição de Máquinas e Veículos.
- Ação.....: 1093 - Apoio a Implantação de Ramal Ferroviário
Descrição: Apoio a Implantação de Ramal Ferroviário
- Ação.....: 2001 - Manutenção das Atividades da Câmara Municipal
Descrição: Manutenção das Atividades da Câmara Municipal.
- Ação.....: 2003 - Capacitação dos Servidores da Câmara Municipal
Descrição: Capacitação dos Servidores da Câmara Municipal.
- Ação.....: 2004 - Divulgação e Publicidade dos Atos e Ações Legislativas
Descrição: Divulgação e Publicidade dos Atos e Ações Legislativas.
- Ação.....: 2005 - Manutenção do Gabinete do Prefeito e Vice - Prefeito
Descrição: Executar relações político-administrativas com os municípios, órgãos e associações, objetivando uma administração participativa e voltada para o interesse público.
- Ação.....: 2006 - Manutenção do Controle Interno
Descrição: Execução de Atividades de Controladoria e Auditoria.
- Ação.....: 2007 - Apoio ao Poder Judiciário, Ministério Público e Defensoria Pública
Descrição: Apoio ao Poder Judiciário, Ministério Público e Defensoria Pública.
- Ação.....: 2008 - Apoio aos Efetivos da polícia Civil e Militar
Descrição: Apoio aos Efetivos da polícia Civil e Militar.
- Ação.....: 2009 - Manutenção das Atividades da Coordenad. Municipal da Defesa Civil
Descrição: Manutenção das Atividades da Coordenad. Municipal da Defesa Civil.
- Ação.....: 2010 - Manutenção de Atividades Administrativas e Operacionais do PROCON
Descrição: Manutenção de Atividades Administrativas e Operacionais do Procon.

- Ação.....: 2011 - Realização de Audiências Públicas
Descrição: Realização de Audiências Públicas
- Ação.....: 2012 - Realização de Concurso Público e Processo Seletivo
Descrição: Realização de Concurso Público e Processos Seletivo.
- Ação.....: 2013 - Manutenção e Modernização do Sistema de Protocolo e Arquivo Municipal
Descrição: Manutenção e Modernização do Sistema de Protocolo e Arquivo Municipal.
- Ação.....: 2014 - Reestruturação Administrativa
Descrição: Reestruturação Administrativa
- Ação.....: 2015 - Manutenção da Secretaria Municipal de Administração, Planejamento e Gestão
Descrição: Manutenção da Secretaria Municipal de Administração, Planejamento e Gestão.
- Ação.....: 2016 - Manutenção do Departamento de Fiscalização
Descrição: Manutenção do Departamento de Fiscalização.
- Ação.....: 2017 - Realização de Capacitação dos Servidores Municipais
Descrição: Realização de Capacitação dos Servidores Municipais.
- Ação.....: 2019 - Divulgação e Publicação das Ações Administrativas
Descrição: Divulgação e Publicação das Ações Administrativas.
- Ação.....: 2020 - Manutenção do Portal Municipal
Descrição: Manutenção do Programa de Estágio Remunerado.
- Ação.....: 2021 - Manutenção do Programa de Estágio Remunerado
Descrição: Manutenção do Programa de Estágio Remunerado.
- Ação.....: 2022 - Realização de Campanhas Educativas no Âmbito do Trânsito
Descrição: Realização de Campanhas Educativas no Âmbito do Trânsito.
- Ação.....: 2023 - Manutenção e Aperfeiçoamento das Atividades do DEMUTRAN
Descrição: Manutenção e Aperfeiçoamento das Atividades do DEMUTRAN
- Ação.....: 2024 - Organização do Trânsito
Descrição: Organização do Trânsito
- Ação.....: 2025 - Manutenção de Retransmissão de TV e Assessoria de Imprensa
Descrição: Manutenção de Retransmissão de TV e Assessoria de Imprensa
- Ação.....: 2026 - Realização de Propaganda Institucional e Divulgação Municipal
Descrição: Realização de Propaganda Institucional e Divulgação Municipal
- Ação.....: 2028 - Manutenção da Secretaria de Obras, Transporte e Urbanismo
Descrição: Manutenção da Secretaria de Obras, Transporte e Urbanismo
- Ação.....: 2029 - Implantação e Implementação do Sistema de Informação Geográfica
Descrição: Implantação e Implementação do Sistema de Informação Geográfica
- Ação.....: 2030 - Manutenção e Revitalização de Próprios, Praças e Jardins

- Descrição: Manutenção e Revitalização de Próprios, Praças e Jardins
- Ação.....: 2031 - Manutenção do Cemitério Público
Descrição: Manutenção do Cemitério Público
- Ação.....: 2032 - Consumo de Energia Elétrica de Próprios Públicos
Descrição: Consumo de Energia Elétrica de Próprios Públicos
- Ação.....: 2033 - Manutenção da Coleta e Destinação Final dos Resíduos Sólidos
Descrição: Manutenção da Coleta e Destinação Final dos Resíduos Sólidos
- Ação.....: 2034 - Varrição e Limpeza de Vias Públicas
Descrição: Varrição e Limpeza de Vias Públicas
- Ação.....: 2035 - Manutenção dos Serviços de Transporte
Descrição: Manutenção dos Serviços de Transporte
- Ação.....: 2036 - Recuperação de Áreas de Erosão na Zona Rural
Descrição: Recuperação de Áreas de Erosão na Zona Rural
- Ação.....: 2037 - Manutenção da Iluminação Pública Municipal
Descrição: Manutenção da Iluminação Pública Municipal
- Ação.....: 2038 - Manutenção da Secretaria de Agricultura e Pecuária
Descrição: Manutenção da Secretaria de Agricultura e Pecuária
- Ação.....: 2039 - Fortalecimento do Conselho do Desenvolvimento Rural e Sustentável
Descrição: Fortalecimento do Conselho do Desenvolvimento Rural e Sustentável
- Ação.....: 2040 - Manutenção do Sistema de Selo Municipal de Inspeção - SIM e Selo Artes
Descrição: Manutenção do Sistema de Selo Municipal de Inspeção - SIM e Selo Artes
- Ação.....: 2041 - Fomentação da Produção de Origem Orgânica
Descrição: Fomentação da Produção de Origem Orgânica
- Ação.....: 2042 - Manutenção do Sistema de Integrado de Agricultura e Pecuária
Descrição: Manutenção do Sistema de Integrado de Agricultura e Pecuária
- Ação.....: 2043 - Capacitação dos Trabalhadores Rurais
Descrição: Capacitação dos Trabalhadores Rurais
- Ação.....: 2044 - Manutenção do Mercado Municipal e das Feiras Livres
Descrição: Manutenção do Mercado Municipal e das Feiras Livres
- Ação.....: 2045 - Disponibilização de Assistência Técnica Rural
Descrição: Disponibilização de Assistência Técnica Rural
- Ação.....: 2046 - Apoio à Produção Leiteira
Descrição: Apoio à Produção Leiteira
- Ação.....: 2047 - Apoio ao escoamento Agrícola
Descrição: Apoio ao escoamento Agrícola
- 

- Ação.....: 2048 - Apoio Mecanizado ao Agricultor
Descrição: Apoio Mecanizado ao Agricultor
- Ação.....: 2049 - Fomentar o Processo Organizacional dos Produtores e suas Entidades
Descrição: Fomentar o Processo Organizacional dos Produtores e suas Entidades.
- Ação.....: 2050 - Incentivo ao Produtor Hortifrutigranjeiro
Descrição: Incentivo ao Produtor Hortifrutigranjeiro
- Ação.....: 2051 - Promoção de Eventos Agropecuários
Descrição: Promoção de Eventos Agropecuários
- Ação.....: 2052 - Incentivo ao Desenvolvimento do Agronegócio
Descrição: Incentivo ao Desenvolvimento do Agronegócio
- Ação.....: 2053 - Promoção do Desenvolvimento da Aquicultura
Descrição: Promoção do Desenvolvimento da Aquicultura
- Ação.....: 2055 - Manutenção da Secretaria Municipal de Finanças
Descrição: Manutenção da Secretaria Municipal de Finanças
- Ação.....: 2056 - Contribuição à Entidades Municipalistas
Descrição: Contribuição à Entidades Municipalistas
- Ação.....: 2058 - Apoio aos Artistas Locais
Descrição: Manutenção do Projeto "O Artista vai onde o povo está".
- Ação.....: 2059 - Incentivo a Projetos Culturais
Descrição: Incentivo a Projetos Culturais
- Ação.....: 2060 - Manutenção da Escola de Música
Descrição: Manutenção da Escola de Música.
- Ação.....: 2061 - Realização de Audiências e Conferências no Âmbito da Cultura
Descrição: Realização de Audiências e Conferências no Âmbito da Cultura.
- Ação.....: 2062 - Realização de Eventos Culturais
Descrição: Realização de Eventos Culturais
- Ação.....: 2063 - Manutenção da Secretaria da Cultura, Juventude, Turismo e Desporto
Descrição: Manutenção da Secretaria da Cultura, Juventude, Turismo e Desporto
- Ação.....: 2064 - Manutenção da Escolinha de Futebol
Descrição: Manutenção da Escolinha de Futebol
- Ação.....: 2065 - Realização de Eventos Esportivos
Descrição: Realização de Eventos Esportivos
- Ação.....: 2066 - Manutenção da Secretaria Municipal de Educação
Descrição: Manutenção da Secretaria Municipal de Educação
- Ação.....: 2067 - Manutenção e Fortalecimento dos Conselhos no Âmbito da Educação

- Descrição: Manutenção e Fortalecimento dos Conselhos no âmbito da Educação.
- Ação.....: 2068 - Capacitação e Formação dos Profissionais da Educação
Descrição: Capacitação e Formação dos Profissionais da Educação.
- Ação.....: 2069 - Manutenção do Projeto Ronda na Escola
Descrição: Manutenção do Projeto Ronda na Escola
- Ação.....: 2070 - Programa Nacional de Alimentação Escolar -PNAE
Descrição: Gestão das Atividades do PNAE - Ensino Fundamental
- Ação.....: 2071 - Gestão das Atividades do PNAE - AEE
Descrição: Gestão das Atividades do PNAE - AEE.
- Ação.....: 2072 - Gestão das Atividades do PNAE - Creche
Descrição: Gestão das Atividades do PNAE - Creche.
- Ação.....: 2073 - Gestão das Atividades do PNAE - EJA
Descrição: Gestão das Atividades do PNAE - EJA.
- Ação.....: 2074 - Gestão das Atividades do PNAE - Pré Escola
Descrição: Gestão das Atividades do PNAE - Pré Escola
- Ação.....: 2075 - Manutenção do PNAE - Agricultura Familiar
Descrição: Fomentar a aquisição de produtos da agricultura familiar, destinados a manutenção do PNAE.
- Ação.....: 2076 - Manutenção do Programa Dinheiro Direto na Escola - PDDE
Descrição: Manutenção do Programa Dinheiro Direto na Escola - PDDE
- Ação.....: 2077 - Manutenção do Transporte Escolar - PNATE
Descrição: Manutenção do Transporte Escolar - PNATE
- Ação.....: 2078 - Manutenção do Programa Salário Educação - QSE
Descrição: Manutenção do Programa Salário Educação
- Ação.....: 2079 - Reforma e Modernização de Laboratórios - Ensino Fundamental
Descrição: Reforma e Modernização de Laboratórios - Ensino Fundamental
- Ação.....: 2080 - Manutenção do Transporte Escolar - SEDUC
Descrição: Manutenção do Transporte Escolar - SEDUC
- Ação.....: 2081 - Apoio e Incentivo ao Ensino Superior
Descrição: Apoio e Incentivo ao Ensino Superior
- Ação.....: 2082 - Apoio ao Estágio Curricular
Descrição: Apoio ao Estágio Curricular
- Ação.....: 2083 - Manutenção da Casa do Estudante em Outro Município
Descrição: Manutenção da Casa do Estudante em Outro Município
- Ação.....: 2084 - Manutenção da Brinquedoteca e Parque Infantil
Descrição: Manutenção da Brinquedoteca e Parque Infantil

- Ação.....: 2085 - Manutenção e Fortalecimento do Conselho Municipal de Saúde
Descrição: Manutenção e Fortalecimento do Conselho Municipal de Saúde.
- Ação.....: 2086 - Manutenção das Atividades do Fundo Municipal de Saúde
Descrição: Manutenção das Atividades do Fundo Municipal de Saúde.
- Ação.....: 2087 - Custeio de Ações no Enfretamento ao COVID19
Descrição: Financiamento de ações e serviços públicos de saúde compreendidos por , ações de atenção básica, vigilância, média e alta complexidade, bem como aquisição e distribuição de medicamentos e insumos, aquisição de equipamentos, contratação de serviços de saúde, contratação temporária de pessoal, divulgação de informações à população, bem como outras despesas, necessárias para o enfrentamento do coronavírus.
- Ação.....: 2088 - Qualificação dos Servidores Promovendo o Atendimento Humanizado
Descrição: Qualificação dos Servidores Promovendo o Atendimento Humanizado.
- Ação.....: 2089 - Promoção de Campanhas Educativas
Descrição: Promoção de Campanhas Educativas
- Ação.....: 2090 - Manutenção do Núcleo de Apoio de Saúde da Família-NASF
Descrição: Manutenção do Núcleo de Apoio de Saúde da Família-NASF.
- Ação.....: 2091 - Manutenção dos Agentes Comunitários de Saúde - PACS
Descrição: Manutenção dos Agentes Comunitários de Saúde - PACS
- Ação.....: 2092 - Aquisição de EPIs
Descrição: Aquisição de EPIs para ACS
- Ação.....: 2093 - Manutenção e Ampliação das Ações de Saúde da Família
Descrição: Manutenção e Ampliação das Ações de Saúde da Família
- Ação.....: 2094 - Apoio ao Programa "Mais Médicos"
Descrição: Apoio ao Programa "Mais Médicos"
- Ação.....: 2095 - Ações de Combate ao Alcoolismo e Tabagismo
Descrição: Ações de Combate ao Alcoolismo e Tabagismo
- Ação.....: 2096 - Manutenção do Programa Saúde Bucal - SB
Descrição: Manutenção do Programa Saúde Bucal - SB
- Ação.....: 2097 - Fortalecimento do Programa Saúde na Escola - PSE
Descrição: Fortalecimento do Programa Saúde na Escola - PSE
- Ação.....: 2098 - Tratamento Fora do Domicílio - TFD
Descrição: Tratamento Fora do Domicílio - TFD
- Ação.....: 2099 - Realização de Cirurgias Eletivas
Descrição: Realização de Cirurgias Eletivas
- Ação.....: 2100 - Manutenção da Casa de Apoio à Saúde
Descrição: Manutenção da Casa de Apoio à Saúde

- Ação.....: 2101 - Manutenção do Hospital Municipal
Descrição: Gerenciamento Técnico e Administrativo do Hospital Municipal.
- Ação.....: 2102 - Aquisição de Medicamento para o Hospital Municipal
Descrição: Aquisição de Medicamento para o Hospital Municipal
- Ação.....: 2103 - Manutenção de Ambulâncias e Demais Veículos
Descrição: Manutenção de Ambulâncias e Demais Veículos.
- Ação.....: 2104 - Manutenção do Serviço de Atendimento Móvel de urgência - SAMU 192
Descrição: Manutenção do Serviço de Atendimento Móvel de urgência - SAMU 192
- Ação.....: 2105 - Aquisição e Disponibilização de Medicamentos da Farmácia Básica
Descrição: Aquisição e Disponibilização de Medicamentos da Farmácia Básica.
- Ação.....: 2106 - Qualificação da Assistência Farmacêutica
Descrição: Qualificação da Assistência Farmacêutica
- Ação.....: 2107 - Manutenção do Projeto de Recuperação de Dependentes Químicos
Descrição: Manutenção do Projeto de Recuperação de Dependentes Químicos.
- Ação.....: 2108 - Manutenção das Ações do CAPS
Descrição: Manutenção das Ações do CAPS
- Ação.....: 2109 - Aquisição de Medicamentos Controlados
Descrição: Aquisição de Medicamentos Controlados
- Ação.....: 2110 - Custeio de Ações de Enfrentamento A Covid 19
Descrição: Enfrentamento do covid 19.
- Ação.....: 2111 - Manutenção do Departamento de vigilância Sanitária
Descrição: Estruturação e Modernização do Depto. de vigilância Sanitária.
- Ação.....: 2113 - Fortalecimento e Aprimoramento das Ações Epidemiológicas
Descrição: Fortalecimento e Aprimoramento das Ações Epidemiológicas
- Ação.....: 2114 - Manutenção das Ações de Vigilância em Saúde
Descrição: Manutenção e Ampliação das Ações de Vigilância em Saúde.
- Ação.....: 2115 - Promoção de Campanhas Educativas
Descrição: Promoção de Campanhas Educativas de Combate às Endemias.
- Ação.....: 2116 - Realização de Campanhas de Vacinação
Descrição: Realização de Mutirão de Combate à Dengue e Outros Vetores.
- Ação.....: 2117 - Remuneração e Encargos Sociais dos Agentes de Endemias
Descrição: Ações e serviços de vigilância
- Ação.....: 2118 - Reforma, Adequação e Ampliação de Unidades de Saúde
Descrição: Reforma, Adequação e Ampliação de Unidades de Saúde.
- Ação.....: 2119 - Manutenção da Secretaria Municipal de Assistência e Promoção Social

- Descrição: Manutenção da Secretaria Municipal de Assistência e Promoção Social.
- Ação.....: 2120 - Manutenção das Ações do Conselho Municipal de da Assistência Social
Descrição: Apoio as Ações do Conselho Municipal da Assistência Social.
- Ação.....: 2121 - Implementação, Inovação e Ampliação das Ações do Grupo da Terceira Idade
Descrição: Implementação, Inovação e Ampliação das Ações do Grupo da Terceira Idade
- Ação.....: 2122 - Manutenção da Secretaria Municipal de Saúde
Descrição: Possibilitar à população o acesso universal, integral e igualitário, de modo contínuo, aos serviços de saúde de qualidade e resolutivos com o princípio da equidade.
- Ação.....: 2123 - Manutenção do Programa Primeira Infância no SUAS
Descrição: Manutenção do Programa Primeira Infância no SUAS.
- Ação.....: 2124 - Manutenção das Ações do Programa SCFV
Descrição: Manutenção das Ações do Programa SCFV
- Ação.....: 2125 - Manutenção do Programa Bolsa Família
Descrição: Manutenção do Programa Bolsa Família
- Ação.....: 2126 - Acompanhamento das Famílias com Violação de Direitos
Descrição: Realização de Acompanhamento de Famílias com Violação de Direitos.
- Ação.....: 2127 - Estratégias de Erradicação do Trabalho Infantil - AEPETI
Descrição: Estratégias de Erradicação do Trabalho Infantil - AEPETI
- Ação.....: 2128 - Concessão de Benefícios Eventuais
Descrição: Concessão de Benefícios Eventuais
- Ação.....: 2129 - Manutenção Programa Atendimento Integral à Família
Descrição: Manutenção Atendimento Integral à Família.
- Ação.....: 2131 - Manutenção do Bloco Proteção Social Básica.
Descrição: Manutenção do Bloco Proteção Social Básica.
- Ação.....: 2132 - Desenvolvimento das Ações da Equipe Volante do CRAS
Descrição: Desenvolvimento das Ações da Equipe volante do CRAS
- Ação.....: 2133 - Apoio à Entidades Assistenciais
Descrição: Apoio à Entidades Assistenciais
- Ação.....: 2134 - Desenvolvimento Gestão Descentralizada do SUAS
Descrição: Desenvolvimento Gestão Descentralizada do SUAS
- Ação.....: 2135 - Implantação e Manutenção da Cozinha Comunitária.
Descrição: Implantação e Manutenção da Cozinha comunitária.
- Ação.....: 2136 - Manutenção do Bloco de Proteção Social Especial
Descrição: Manutenção do Bloco de Proteção Social Especial.
- Ação.....: 2137 - Manutenção do Bloco de Proteção social Média complexidade

- Descrição: Manutenção do Bloco de Proteção Social Média Complexidade.
- Ação.....: 2139 - Ampliação e Manutenção do Programa Cartão Nutrição
Descrição: Ampliação e Manutenção do Programa Cartão Nutrição.
- Ação.....: 2140 - Realização de Cursos de Capacitação para Complementação de Renda Familiar
Descrição: Realização de Cursos de Capacitação para Complementação de Renda Familiar.
- Ação.....: 2142 - Manutenção, Modernização e Gerenciamento do Serviço de Identificação
Descrição: Manutenção, Modernização e Gerenciamento do Serviço de Identificação.
- Ação.....: 2143 - Realização de Eventos de Promoção à Cidadania
Descrição: Realização de Eventos de Promoção à Cidadania.
- Ação.....: 2144 - Remuneração Profissionais do Magistério- Fundamental
Descrição: Remuneração Profissionais do Magistério-fundamental
- Ação.....: 2145 - Manutenção da Rede Escolar de Ensino Fundamental
Descrição: Manutenção da Rede Escolar de Ensino Fundamental
- Ação.....: 2146 - Manutenção do Transporte Escolar - FUNDEB
Descrição: Manutenção do Transporte Escolar - FUNDEB
- Ação.....: 2147 - Remuneração Profissionais do Magistério- Infantil (Creche)
Descrição: Remuneração Profissionais do Magistério-Infantil (Creche).
- Ação.....: 2148 - Remuneração Profissionais do Magistério- Infantil (Pré-Escola)
Descrição: Remuneração Profissionais do Magistério-Infantil (Pré-Escola).
- Ação.....: 2149 - Manutenção da Rede Escolar de Ensino Infantil (Creche)
Descrição: Manutenção da Rede Escolar de Ensino Infantil (Creche).
- Ação.....: 2150 - Manutenção da Rede Escolar de Ensino Infantil-(Pré-Escola)
Descrição: Manutenção da Rede Escolar de Ensino Infantil - Pré-Escola.
- Ação.....: 2151 - Remuneração Profissionais do Magistério- EJA
Descrição: Remuneração Profissionais do Magistério-EJA.
- Ação.....: 2152 - Manutenção da Rede Escolar de Ensino (EJA)
Descrição: Manutenção da Rede Escolar de Ensino - (EJA)
- Ação.....: 2153 - Desenvolvimento das Ações de Educação Especial
Descrição: Desenvolvimento das Ações de Educação Especial.
- Ação.....: 2154 - Manutenção e Fortalecimento do Conselho Tutelar
Descrição: Manutenção e Fortalecimento do Conselho Tutelar.
- Ação.....: 2155 - Proteção Social Básica às Crianças e Adolescentes
Descrição: Proteção Social Básica às Crianças e Adolescentes.
- Ação.....: 2156 - Combate ao Abuso e Exploração Sexual Infantil
Descrição: Combate ao Abuso e Exploração Sexual Infantil.

- Ação.....: 2157 - Manutenção do Abrigo para Atendimento de Criança e Adolescente
Descrição: Manutenção do Abrigo para atendimento de Criança e Adolescente.
- Ação.....: 2158 - Manutenção do Fundo Municipal da Criança e do Adolescente
Descrição: Manutenção do Fundo Municipal da Criança e do Adolescente.
- Ação.....: 2159 - Manutenção do SAAE
Descrição: Manutenção do SAAE
- Ação.....: 2160 - Encargos com Energia Elétrica do Sistema de Abastecimento de Água
Descrição: Encargos com Energia Elétrica do Sistema de Abastecimento de Água.
- Ação.....: 2161 - Manutenção da Coleta Seletiva
Descrição: Manutenção de Coleta Seletiva
- Ação.....: 2162 - Realização de Campanhas Educativas
Descrição: Realização de Campanhas Educativas
- Ação.....: 2163 - Manutenção e Fortalecimento do Conselho Municipal de Meio Ambiente
Descrição: Manutenção e Fortalecimento do Conselho Municipal de Meio Ambiente.
- Ação.....: 2164 - Sistema Integrado de Informação Ambiental
Descrição: Sistema Integrado de Informação Ambiental.
- Ação.....: 2165 - Programa de Educação Ambiental
Descrição: Programa de Educação Ambiental
- Ação.....: 2166 - Manutenção da Secretaria de Ciência, Tecnologia e Meio Ambiente
Descrição: Manutenção da Secretaria de Ciência, Tecnologia e Meio Ambiente.
- Ação.....: 2167 - Certificação do Programa Municípios Verdes
Descrição: Certificação do Programa Municípios Verdes
- Ação.....: 2168 - Plano municipal de arborização - Rondon Verde
Descrição: Plano municipal de arborização - Rondon Verde
- Ação.....: 2169 - Monitoramento e Fiscalização
Descrição: Monitoramento e Fiscalização
- Ação.....: 2170 - Gerenciamento de Resíduos Sólidos de Saúde
Descrição: Parcerias de Pesquisa Tecnológica e Saúde.
- Ação.....: 2171 - Manutenção e Gerenciamento de Resíduos Sólidos
Descrição: Manutenção e Gerenciamento de Resíduos sólidos
- Ação.....: 2172 - manutenção e Gestão de Recursos Hídricos
Descrição: manutenção e Gestão de Recursos Hídricos
- Ação.....: 2173 - Parcerias de Pesquisa Tecnológica e Ambiental
Descrição: Parcerias de Pesquisa Tecnológica e Ambiental.
- Ação.....: 9001 - reserva de Contingência

Descrição: Reserva de Contingência

Total de ações : 260



ÓRGÃO: 11 - Fundo Municipal de Assistência Social
UNIDADE ORÇAMENTÁRIA: 11.01 - Fundo Mun. de Assistência Social - Fmas

Função: 08 - Assistência Social

Subfunção: 122 - Administração Geral

Programa: 0084 - Cidadania ao alcance de todos - Acao Social Integrada

DAR SUPORTE FISICO E ADMINISTRATIVO AS ATIVIDADES DA SEC. DE PROM. E ASSIST. SOCIAL E AO CONSELHO DE ASSIST. SOCIAL, BEM COMO PROPICIAR A CONSOLIDACAO DO SISTEMA UNICO DESCENTRALIZADO E PARTICIPATIVO DA ASSISTENCIA SOCIAL.

Ação.....: 1096 - Aquisição de Moveis e Equipamentos Permanentes
Descrição: Aquisição de Moveis e Equipamentos Permanentes.

Unidade de medida: Projeto

Região	Quant. 2022	Quant. 2023	Quant. 2024	Quant. 2025
Município	12	12	12	12
Quantidade por ano...	12	12	12	12
Valor por ano.....	185.000,00	185.000,00	185.000,00	185.000,00
Totais.....: Quantidade	48	valor	740.000,00	

TOTAL DO PROGRAMA:	Valor 2022	Valor 2023	Valor 2024	Valor 2025
	185.000,00	185.000,00	185.000,00	185.000,00

Programa: 0194 - Gestão e Controle Social

ADEQUAR AS ACOES PARA CONSOLIDAR O PROCESSO DE MUNICIPALIZACAO DOS SERVICOS DE SAUDE, VISANDO A GESTAO DO SISTEMA MUNICIPAL DE SAUDE.

Ação.....: 2119 - Manutenção da Secretaria Municipal de Assistência e Promoção Social
Descrição: Manutenção da Secretaria Municipal de Assistência e Promoção Social.

Unidade de medida: Atividade

Região	Quant. 2022	Quant. 2023	Quant. 2024	Quant. 2025
Município	12	12	12	12
Quantidade por ano...	12	12	12	12
Valor por ano.....	3.400.000,00	3.536.000,00	3.630.000,00	3.720.000,00
Totais.....: Quantidade	48	valor	14.286.000,00	

ORGÃO: 11 - Fundo Municipal de Assistência Social
 UNIDADE ORÇAMENTÁRIA: 11.01 - Fundo Mun. de Assistência Social - Fnas

TOTAL DO PROGRAMA:	Valor 2022	Valor 2023	Valor 2024	Valor 2025
	3.400.000,00	3.536.000,00	3.630.000,00	3.720.000,00

Subfunção: 125 - Normalização e Fiscalização

Programa: 0083 - Cidadania ao alcance de todos - Proteção Social Básica

A assistência social, como um direito a proteção social, no sistema de seguridade social tem duplo efeito: o de suprir sob dado padrão pré definido, e o de desenvolver capacidades para maior autonomia, neste sentido a ela é aliado o desenvolvimento humano e social e não tuteladora. Esse desenvolvimento depende da capacidade de acesso da família aos bens e recursos, pressupondo um encremento destas capacidades. A reorganização da rede de serviços e proteção, aliada às políticas de transferências de renda, contribuem para redistribuição dos acessos a bens e serviços, cumprindo com os objetivos da assistência social, além de poder prevenir situações de risco por meio de desenvolvimento de habilidades, competências, potencialidades e aquisições bem como o fortalecimento dos vínculos familiares e comunitários com vista a redução das desigualdades sociais.

Ação.....: 2120 - Manutenção das Ações do Conselho Municipal de da Assistência Social
 Descrição: Apoio às Ações do Conselho Municipal da Assistência Social.

Unidade de medida: Atividade

Região	Quant. 2022	Quant. 2023	Quant. 2024	Quant. 2025
Município	12	12	12	12
Quantidade por ano...	12	12	12	12
Valor por ano.....	40.000,00	40.000,00	40.000,00	40.000,00
Totais.....: Quantidade	48	valor	160.000,00	

TOTAL DO PROGRAMA:	Valor 2022	Valor 2023	Valor 2024	Valor 2025
	40.000,00	40.000,00	40.000,00	40.000,00

Programa: 0084 - Cidadania ao alcance de todos - Ação Social Integrada:

DAR SUPORTE FÍSICO E ADMINISTRATIVO AS ATIVIDADES NA SEC. DE PROM. E ASSIST. SOCIAL E AO CONSELHO DE ASSIST. SOCIAL, BEM COMO PROPICIAR A CONSOLIDAÇÃO DO SISTEMA ÚNICO DESCENTRALIZADO E PARTICIPATIVO DA ASSISTÊNCIA SOCIAL.

Ação.....: 1067 - Elaboração do Diagnóstico Socioterritorial
 Descrição: Elaboração do Diagnóstico Socioterritorial.

Unidade de medida: Projeto

ORÇÃO: 11 - Fundo Municipal de Assistência Social
 UNIDADE ORÇAMENTÁRIA: 11.01 - Fundo Mun. de Assistência Social - Fmas

Região	Quant. 2022	Quant. 2023	Quant. 2024	Quant. 2025
Município	12	12	12	12
Quantidade por ano...	12	12	12	12
Valor por ano.....	10.000,00	10.000,00	10.000,00	10.000,00
Totais.....: Quantidade	48	valor	40.000,00	

Ação.....: 1068 - Implantação do Sistema Integrado de Assistência Social
 Descrição: Implantação do Sistema Integrado de Assistência Social.

Unidade de medida: Projeto

Região	Quant. 2022	Quant. 2023	Quant. 2024	Quant. 2025
Município	12	12	12	12
Quantidade por ano...	12	12	12	12
Valor por ano.....	10.000,00	10.000,00	10.000,00	10.000,00
Totais.....: Quantidade	48	valor	40.000,00	

TOTAL DO PROGRAMA:	Valor 2022	Valor 2023	Valor 2024	Valor 2025
	20.000,00	20.000,00	20.000,00	20.000,00

Subfunção: 241 - Assistência ao Idoso

Programa: 0083 - Cidadania ao alcance de todos - Proteção Social Básica

A assistência social, como um direito a proteção social, no sistema de seguridade social tem duplo efeito: o de suprir sub-dado padrão pré-definido, e o de desenvolver capacidades para maior autonomia, neste sentido a ela é aliado o desenvolvimento humano e social e não tuteladora. Esse desenvolvimento depende da capacidade de acesso da família aos bens e recursos, pressupondo um incremento destas capacidades. A reorganização da rede de serviços e proteção, aliada às políticas de transferências de renda, contribuem para redistribuição dos acessos a bens e serviços, cumprindo com os objetivos da assistência social, além de poder prevenir situações de risco por meio de desenvolvimento de habilidades, competências, potencialidades e aquisições bem como o fortalecimento dos vínculos familiares e comunitários com vista à redução das desigualdades sociais.

Ação.....: 2121 - Implementação, Inovação e Ampliação das Ações do Grupo da Terceira Idade
 Descrição: Implementação, Inovação e Ampliação das Ações do Grupo da Terceira Idade

Unidade de medida: Atividade

Região	Quant. 2022	Quant. 2023	Quant. 2024	Quant. 2025
Município	12	12	12	12

ORGÃO: 11 - Fundo Municipal de Assistência Social
 UNIDADE ORÇAMENTÁRIA: 11.01 - Fundo Mun. de Assistência Social - Fmas

Quantidade por ano...	12	12	12	12
Valor por ano.....	20.000,00	20.000,00	20.000,00	20.000,00
Totais.....: Quantidade	48	valor	80.000,00	
TOTAL DO PROGRAMA:	valor 2022	valor 2023	valor 2024	valor 2025
	20.000,00	20.000,00	20.000,00	20.000,00

Subfunção: 243 - Assistência à Criança e ao Adolescente

Programa: 0083 - Cidadania ao alcance de todos - Proteção Social Básica

A assistência social, como um direito a proteção social, no sistema de seguridade social tem duplo efeito: o de suprir sob dado padrão pré definido, e o de desenvolver capacidades para maior autonomia, neste sentido a ela é aliado o desenvolvimento humano e social e não tuteladora. Esse desenvolvimento depende da capacidade de acesso da família aos bens e recursos, pressupondo um encremento destas capacidades. A reorganização da rede de serviços e proteção, aliada às políticas de transferências de renda, contribuem para redistribuição dos acessos a bens e serviços, cumprindo com os objetivos da assistência social, além de poder prevenir situações de risco por meio de desenvolvimento de habilidades, competências, potencialidades e aquisições bem como o fortalecimento dos vínculos familiares e comunitários com vista a redução das desigualdades sociais.

Ação.....: 1069 - Implantação do Plano de Medidas Socioeducativas
 Descrição: Implantação do Plano de Medidas SocioEducativas

Unidade de medida: Projeto

Região	Quant. 2022	Quant. 2023	Quant. 2024	Quant. 2025
Município	12	12	12	12
Quantidade por ano...	12	12	12	12
Valor por ano.....	20.000,00	20.000,00	20.000,00	20.000,00
Totais.....: Quantidade	48	valor	80.000,00	

Ação.....: 1070 - Implantação de Brinquedoteca
 Descrição: Implantação de Brinquedoteca

Unidade de medida: Projeto

Região	Quant. 2022	Quant. 2023	Quant. 2024	Quant. 2025
Município	12	12	12	12
Quantidade por ano...	12	12	12	12

ÓRGÃO: 11 - Fundo Municipal de Assistência Social
 UNIDADE ORÇAMENTÁRIA: 11.01 - Fundo Mun. de Assistência Social - Fmas

Valor por ano.....	200.000,00	200.000,00	200.000,00	200.000,00
--------------------	------------	------------	------------	------------

Totais.....: Quantidade: 48 valor 800.000,00

Ação.....: 2123 - Manutenção do Programa Primeira Infancia no SUAS
 Descrição: Manutenção do Programa Primeira Infancia no SUAS.

Unidade de medida: Atividade

Região	Quant. 2022	Quant. 2023	Quant. 2024	Quant. 2025
Município	12	12	12	12

Quantidade por ano...	12	12	12	12
Valor por ano.....	420.000,00	436.000,00	451.000,00	467.000,00

Totais.....: Quantidade 48 valor 1.774.000,00

Ação.....: 2124 - Manutenção das Ações do Programa SCFV
 Descrição: Manutenção das Ações do Programa SCFV

Unidade de medida: Atividade

Região	Quant. 2022	Quant. 2023	Quant. 2024	Quant. 2025
Município	12	12	12	12

Quantidade por ano...	12	12	12	12
Valor por ano.....	260.000,00	265.000,00	270.000,00	275.000,00

Totais.....: Quantidade 48 valor 1.070.000,00

Ação.....: 2125 - Manutenção do Programa Bolsa Família
 Descrição: Manutenção do Programa Bolsa Família

Unidade de medida: Atividade

Região	Quant. 2022	Quant. 2023	Quant. 2024	Quant. 2025
Município	12	12	12	12

Quantidade por ano...	12	12	12	12
Valor por ano.....	230.000,00	239.000,00	260.000,00	280.000,00

Totais.....: Quantidade 46 valor 1.009.000,00

Ação.....: 212E - Acompanhamento das Famílias com Violação de Direitos
 Descrição: Realização de Acompanhamento de Famílias com Violação de Direitos.

Unidade de medida: Atividade

ÓRGÃO: 11 - Fundo Municipal de Assistência Social
 UNIDADE ORÇAMENTÁRIA: 11.01 - Fundo Mun. de Assistência Social - Fmas

Região	Quant. 2022	Quant. 2023	Quant. 2024	Quant. 2025
Município	12	12	12	12
Quantidade por ano...	12	12	12	12
valor por ano.....	10.000,00	10.000,00	10.000,00	10.000,00
Totais.....: Quantidade	48	valor	40.000,00	

Ação.....: 2127 - Estratégias de Erradicação do Trabalho Infantil - AEPETI
 Descrição: Estratégias de Erradicação do Trabalho Infantil - AEPETI

Unidade de medida: Atividade

Região	Quant. 2022	Quant. 2023	Quant. 2024	Quant. 2025
Município	12	12	12	12
Quantidade por ano...	12	12	12	12
Valor por ano.....	90.000,00	93.600,00	97.000,00	100.000,00
Totais.....: Quantidade	48	valor	380.600,00	

TOTAL DO PROGRAMA:	valor 2022	valor 2023	valor 2024	valor 2025
	1.230.000,00	1.263.600,00	1.308.000,00	1.352.000,00

Subfunção: 244 - Assistência Comunitária

Programa: 0083 - Cidadania ao alcance de todos - Proteção Social Básica

A assistência social, como um direito a proteção social, no sistema de seguridade social tem duplo efeito: o de suprir sob dado padrão pré definido, e o de desenvolver capacidades para maior autonomia, neste sentido a ela é aliado o desenvolvimento humano e social e não tuteladora. Esse desenvolvimento depende da capacidade de acesso da família aos bens e recursos, pressupondo um encremento destas capacidades. A reorganização da rede de serviços e proteção, aliada às políticas de transferências de renda, contribuem para redistribuição dos acessos a bens e serviços, cumprindo com os objetivos da assistência social, além de poder prevenir situações de risco por meio de desenvolvimento de habilidades, competências, potencialidades e aquisições bem como o fortalecimento dos vínculos familiares e comunitários com vista a redução das desigualdades sociais.

Ação.....: 2128 - Concessão de Benefícios Eventuais
 Descrição: Concessão de Benefícios Eventuais

Unidade de medida: Atividade

Região	Quant. 2022	Quant. 2023	Quant. 2024	Quant. 2025
Município	12	12	12	12

ÓRGÃO: 11 - Fundo Municipal de Assistência Social
 UNIDADE ORÇAMENTARIA: 11.01 - Fundo Mun. de Assistência Social - Fmas

Quantidade por ano...	12	12	12	12
Valor por ano.....	130.000,00	135.200,00	140.000,00	145.000,00
Totais.....: Quantidade	48	valor	550.200,00	

Ação.....: 2129 - Manutenção Programa Atendimento Integral à Família.
 Descrição: Manutenção Atendimento Integral à Família.

Unidade de medida: Atividade

Região	Quant. 2022	Quant. 2023	Quant. 2024	Quant. 2025
Município	12	12	12	12
Quantidade por ano...	12	12	12	12
Valor por ano.....	120.000,00	124.800,00	132.000,00	137.000,00
Totais.....: Quantidade	48	valor	513.800,00	

Ação.....: 2131 - Manutenção do Bloco Proteção Social Básica.
 Descrição: Manutenção do Bloco Proteção Social Básica.

Unidade de medida: Atividade

Região	Quant. 2022	Quant. 2023	Quant. 2024	Quant. 2025
Município	12	12	12	12
Quantidade por ano...	12	12	12	12
Valor por ano.....	620.000,00	644.800,00	664.000,00	689.000,00
Totais.....: Quantidade	48	valor	2.617.800,00	

Ação.....: 2132 - Desenvolvimento das Ações da Equipe volante do CRAS
 Descrição: Desenvolvimento das Ações da Equipe volante do CRAS

Unidade de medida: Atividade

Região	Quant. 2022	Quant. 2023	Quant. 2024	Quant. 2025
Município	12	12	12	12
Quantidade por ano...	12	12	12	12
Valor por ano.....	80.000,00	83.200,00	86.000,00	89.000,00
Totais.....: Quantidade	48	valor	338.200,00	

Ação.....: 2133 - Apoio à Entidades Assistenciais

ÓRGÃO: 11 - Fundo Municipal de Assistência Social
 UNIDADE ORÇAMENTÁRIA: 11.01 - Fundo Mun. de Assistência Social - Fmas

Descrição: Apoio à Entidades Assistenciais

Unidade de medida: Atividade

Região	Quant. 2022	Quant. 2023	Quant. 2024	Quant. 2025
Município	12	12	12	12
Quantidade por ano...	12	12	12	12
Valor por ano.....	70.000,00	70.000,00	70.000,00	70.000,00
Totais.....: Quantidade:	48	valor	280.000,00	
TOTAL DO PROGRAMA:	Valor 2022	Valor 2023	Valor 2024	Valor 2025
	1.020.000,00	1.058.000,00	1.092.000,00	1.130.000,00

Programa: 0034 - Cidadania ao alcance de todos - Acao Social Integrada
 DAR SUPORTE FISICO E ADMINISTRATIVO AS ATIVIDADES DA SEC. DE PROM. E ASSIST. SOCIAL E AO CONSELHO DE ASSIST. SOCIAL, BEM COMO PROPICIAR A CONSOLIDACAO DO SISTEMA UNICO DESCENTRALIZADO E PARTICIPATIVO DA ASSISTENCIA SOCIAL.

Ação.....: 2134 - Desenvolvimento Gestão Descentralizada do SUAS

Descrição: Desenvolvimento Gestão Descentralizada do SUAS.

Unidade de medida: Atividade

Região	Quant. 2022	Quant. 2023	Quant. 2024	Quant. 2025
Município	12	12	12	12
Quantidade por ano...	12	12	12	12
Valor por ano.....	80.000,00	80.000,00	80.000,00	80.000,00
Totais.....: Quantidade	48	valor	320.000,00	

Ação.....: 2135 - Implantação e Manutenção da Cozinha Comunitária

Descrição: Implantação e Manutenção da Cozinha comunitária.

Unidade de medida: Atividade

Região	Quant. 2022	Quant. 2023	Quant. 2024	Quant. 2025
Município	12	12	12	12
Quantidade por ano...	12	12	12	12
Valor por ano.....	80.000,00	80.000,00	80.000,00	80.000,00
Totais.....: Quantidade	48	valor	320.000,00	

Ação.....: 2136 - Manutenção do Bloco de Proteção Social Especial

ÓRGÃO: 11 - Fundo Municipal de Assistência Social
 UNIDADE ORÇAMENTÁRIA: 11.01 - Fundo Mun. de Assistência Social - Fmas

Descrição: Manutenção do Bloco de Proteção Social Especial.

Unidade de medida: Atividade

Região Município	Quant. 2022	Quant. 2023	Quant. 2024	Quant. 2025
	12	12	12	12
Quantidade por ano...	12	12	12	12
Valor por ano.....	320.000,00	332.000,00	344.000,00	356.000,00
Totais.....: Quantidade	48	valor	1.352.000,00	

Ação.....: 2137 - Manutenção do Bloco de Proteção Social Média Complexidade
 Descrição: Manutenção do Bloco de Proteção Social Média Complexidade.

Unidade de medida: Atividade

Região Município	Quant. 2022	Quant. 2023	Quant. 2024	Quant. 2025
	12	12	12	12
Quantidade por ano...	12	12	12	12
Valor por ano.....	150.000,00	155.000,00	160.000,00	165.000,00
Totais.....: Quantidade	48	valor	630.000,00	

TOTAL DO PROGRAMA:	Valor 2022	Valor 2023	Valor 2024	Valor 2025
	630.000,00	647.000,00	664.000,00	681.000,00

Subfunção: 271 - Previdência Básica

Programa: 0064 - Cidadania ao alcance de todos - Ação Social Integrada
 DAR SUPORTE FÍSICO E ADMINISTRATIVO AS ATIVIDADES DA SEC. DE PROM. E ASSIST. SOCIAL E AO CONSELHO DE ASSIST. SOCIAL, BEM COMO PROPICIAR A CONSOLIDAÇÃO DO SISTEMA ÚNICO DESCENTRALIZADO E PARTICIPATIVO DA ASSISTÊNCIA SOCIAL.

Ação.....: 1071 - Aquisição de Veículos
 Descrição: Aquisição de Veículos

Unidade de medida: Projeto

Região Município	Quant. 2022	Quant. 2023	Quant. 2024	Quant. 2025
	12	12	12	12
Quantidade por ano...	12	12	12	12

ÓRGÃO: 11 - Fundo Municipal de Assistência Social
 UNIDADE ORÇAMENTÁRIA: 11.01 - Fundo Mun. de Assistência Social - Fmas

Valor por ano.....	180.000,00	180.000,00	180.000,00	180.000,00
Totais.....	Quantidade 48	valor 720.000,00		
TOTAL DO PROGRAMA:	Valor 2022 180.000,00	Valor 2023 180.000,00	Valor 2024 180.000,00	Valor 2025 180.000,00

Subfunção: 306 - Alimentação e Nutrição

Programa: 0083 - Cidadania ao alcance de todos - Proteção Social Básica

A assistência social, como um direito a proteção social, no sistema de seguridade social tem duplo efeito: o de suprir sob dado padrão pré definido, e o de desenvolver capacidades para maior autonomia, neste sentido a ela é aliado o desenvolvimento humano e social e não tuteladora. Esse desenvolvimento depende da capacidade de acesso da família aos bens e recursos, pressupondo um encremento destas capacidades. A reorganização da rede de serviços e proteção, aliada às políticas de transferências de renda, contribuem para redistribuição dos acessos a bens e serviços, cumprindo com os objetivos da assistência social, além de poder prevenir situações de risco por meio de desenvolvimento de habilidades, competências, potencialidades e aquisições bem como o fortalecimento dos vínculos familiares e comunitários com vista a redução das desigualdades sociais.

Ação.....: 2139 - Ampliação e Manutenção do Programa Cartão Nutrição
 Descrição: Ampliação e Manutenção do Programa Cartão Nutrição.

Unidade de medida: Atividade

Região	Quant. 2022	Quant. 2023	Quant. 2024	Quant. 2025
Município	12	12	12	12
Quantidade por ano...	12	12	12	12
Valor por ano.....	150.000,00	150.000,00	150.000,00	150.000,00
Totais.....	Quantidade 48	valor 600.000,00		
TOTAL DO PROGRAMA:	Valor 2022 150.000,00	Valor 2023 150.000,00	Valor 2024 150.000,00	Valor 2025 150.000,00

Subfunção: 333 - Empregabilidade

Programa: 0083 - Cidadania ao alcance de todos - Proteção Social Básica

A assistência social, como um direito a proteção social, no sistema de seguridade social tem duplo efeito: o de suprir sob dado padrão pré definido, e o de desenvolver capacidades para maior autonomia,

ORGÃO: 11 - Fundo Municipal de Assistência Social
 UNIDADE ORÇAMENTÁRIA: 11.01 - Fundo Mun. de Assistência Social - Fmas

neste sentido a ela é aliado o desenvolvimento humano e social e não tuteladora. Esse desenvolvimento depende da capacidade de acesso da família aos bens e recursos, pressupondo um encremento destas capacidades. A reorganização da rede de serviços e proteção, aliada às políticas de transferências de renda, contribuem para redistribuição dos acessos a bens e serviços, cumprindo com os objetivos da assistência social, além de poder prevenir situações de risco por meio de desenvolvimento de habilidades, competências, potencialidades e aquisições bem como o fortalecimento dos vínculos familiares e comunitários com vista a redução das desigualdades sociais.

Ação.....: 2140 - Realização de Cursos de Capacitação para Complementação de Renda Familiar
 Descrição: Realização de Cursos de Capacitação para complementação de Renda Familiar.

Unidade de medida: Atividade

Região	Quant. 2022	Quant. 2023	Quant. 2024	Quant. 2025
Município	12	12	12	12
Quantidade por ano...	12	12	12	12
Valor por ano.....	40.000,00	40.000,00	40.000,00	40.000,00
Totais.....: Quantidade	48	valor	160.000,00	
TOTAL DO PROGRAMA:	valor 2022	valor 2023	valor 2024	valor 2025
	40.000,00	40.000,00	40.000,00	40.000,00

Subfunção: 422 - Direitos Individuais, Coletivos e Difuso

Programa: 0084 - Cidadania ao alcance de todos - Ação Social Integrada
 DAR SUPORTE FÍSICO E ADMINISTRATIVO AS ATIVIDADES DA SEC. DE PROM. E ASSIST. SOCIAL E AO CONSELHO DE ASSIST. SOCIAL, BEM COMO PROPICIAR A CONSOLIDAÇÃO DO SISTEMA ÚNICO DESCENTRALIZADO E PARTICIPATIVO DA ASSISTÊNCIA SOCIAL.

Ação.....: 2142 - Manutenção, Modernização e Gerenciamento do Serviço de Identificação
 Descrição: Manutenção, Modernização e Gerenciamento do Serviço de Identificação.

Unidade de medida: Atividade

Região	Quant. 2022	Quant. 2023	Quant. 2024	Quant. 2025
Município	12	12	12	12
Quantidade por ano...	12	12	12	12
Valor por ano.....	20.000,00	20.000,00	20.000,00	20.000,00
Totais.....: Quantidade	48	valor	80.000,00	
TOTAL DO PROGRAMA:	valor 2022	valor 2023	valor 2024	valor 2025
	20.000,00	20.000,00	20.000,00	20.000,00

ÓRGÃO: 11 - Fundo Municipal de Assistência Social
UNIDADE ORÇAMENTÁRIA: 11.01 - Fundo Mun. de Assistência Social - Fmas

Subfunção: 451 - Infra Estrutura Urbana

Programa: 0084 - Cidadania ao alcance de todos - Acao Social Integrada
DAR SUPORTE FISICO E ADMINISTRATIVO AS ATIVIDADES DA SEC. DE PROM. E ASSIST. SOCIAL E AO CONSELHO DE ASSIST. SOCIAL, BEM COMO PROPICIAR A CONSOLIDACAO DO SISTEMA UNICO DESCENTRALIZADO E PARTICIPATIVO DA ASSISTENCIA SOCIAL.

Ação.....: 1072 - Construção e Ampliação do CREAS
Descrição: Constução e Ampliação do CREAS

Unidade de medida: Projeto

Região	Quant. 2022	Quant. 2023	Quant. 2024	Quant. 2025
Município	12	12	12	12
Quantidade por ano...	12	12	12	12
Valor por ano.....	300.000,00	300.000,00	300.000,00	300.000,00
Totais.....: Quantidade	48			
		valor	1.200.000,00	

Ação.....: 1073 - Construção e Ampliação da SMPAS
Descrição: Construção e Ampliação da SMPAS

unidade de medida: Projeto

Região	Quant. 2022	Quant. 2023	Quant. 2024	Quant. 2025
Município	12	12	12	12
Quantidade por ano...	12	12	12	12
Valor por ano.....	300.000,00	300.000,00	300.000,00	300.000,00
Totais.....: Quantidade	48			
		valor	1.200.000,00	

Ação.....: 1074 - Construção e Ampliação do CRAS
Descrição: Construção e Ampliação do CRAS

Unidade de medida: Projeto

Região	Quant. 2022	Quant. 2023	Quant. 2024	Quant. 2025
Município	12	12	12	12
Quantidade por ano...	12	12	12	12
Valor por ano.....	150.000,00	150.000,00	150.000,00	150.000,00
Totais.....: Quantidade	48			
		valor	600.000,00	

ÓRGÃO: 11 - Fundo Municipal de Assistência Social
 UNIDADE ORÇAMENTÁRIA: 11.01 - Fundo Mun. de Assistência Social - Fmas

TOTAL DO PROGRAMA:	Valor 2022 750.000,00	Valor 2023 750.000,00	Valor 2024 750.000,00	Valor 2025 750.000,00
--------------------	--------------------------	--------------------------	--------------------------	--------------------------

Subfunção: 573 - Difusão do Conhecimento Científico e Tec

Programa: 0083 - Cidadania ao alcance de todos - Proteção Social Básica

A assistência social, como um direito a proteção social, no sistema de seguridade social tem duplo efeito: o de suprir sob dado padrão pré definido, e o de desenvolver capacidades para maior autonomia, neste sentido a ela é aliado o desenvolvimento humano e social e não tuteladora. Esse desenvolvimento depende da capacidade de acesso da família aos bens e recursos, pressupondo um encremento destas capacidades. A reorganização da rede de serviços e proteção, aliada às políticas de transferências de renda, contribuem para redistribuição dos acessos a bens e serviços, cumprindo com os objetivos da assistência social, além de poder prevenir situações de risco por meio de desenvolvimento de habilidades, competências, potencialidades e aquisições bem como o fortalecimento dos vínculos familiares e comunitários com vista a redução das desigualdades sociais.

Ação.....: 1075 - Implantação e Implementação do Projeto Rondon Digital
 Descrição: Implantação e Implementação do Projeto Rondon Digital.

Unidade de medida: Projeto

Região	Quant. 2022	Quant. 2023	Quant. 2024	Quant. 2025
Município	12	12	12	12
Quantidade por ano...	12	12	12	12
valor por ano.....	60.000,00	60.000,00	60.000,00	60.000,00
Totais.....: Quantidade	48	valor	240.000,00	

TOTAL DO PROGRAMA:	valor 2022 60.000,00	valor 2023 60.000,00	valor 2024 60.000,00	valor 2025 60.000,00
--------------------	-------------------------	-------------------------	-------------------------	-------------------------

Subfunção: 845 - Outros Encargos Especiais

Programa: 0000 - Encargos Gerais
 Encargos Gerais do Município de Rondon do Pará

Ação.....: 0008 - Amortização de Precatórios e Setenças Judiciais - FMAS
 Descrição: Amortização de Precatórios Judiciais - FMAS

ÓRGÃO: 11 - Fundo Municipal de Assistência Social
 UNIDADE ORÇAMENTÁRIA: 11.01 - Fundo Mun. de Assistência Social - Fmas

Unidade de medida: Atividade

Região	Quant. 2022	Quant. 2023	Quant. 2024	Quant. 2025
Município	12	12	12	12
Quantidade por ano...	12	12	12	12
Valor por ano.....	10.000,00	10.000,00	10.000,00	10.000,00
Totais.....: Quantidade	48	valor	40.000,00	
TOTAL DO PROGRAMA:	Valor 2022	Valor 2023	Valor 2024	Valor 2025
	10.000,00	10.000,00	10.000,00	10.000,00

Função: 14 - Direito da Cidadania

Subfunção: 422 - Direitos Individuais, Coletivos e Difuso

Programa: 0083 - Cidadania ao alcance de todos - Proteção Social Básica

A assistência social, como um direito e proteção social, no sistema de seguridade social tem duplo efeito: o de suprir sob dado padrão pré definido, e o de desenvolver capacidades para maior autonomia, neste sentido a ela é aliado o desenvolvimento humano e social e não tuteladora. Esse desenvolvimento depende da capacidade de acesso da família aos bens e recursos, pressupondo um incremento destas capacidades. A reorganização da rede de serviços e proteção, aliada às políticas de transferências de renda, contribuem para redistribuição dos acessos a bens e serviços, cumprindo com os objetivos da assistência social, além de poder prevenir situações de risco por meio de desenvolvimento de habilidades, competências, potencialidades e aquisições bem como o fortalecimento dos vínculos familiares e comunitários com vista a redução das desigualdades sociais.

Ação.....: 2143 - Realização de Eventos de Promoção à Cidadania
 Descrição: Realização de Eventos de Promoção à Cidadania.

Unidade de medida: Atividade

Região	Quant. 2022	Quant. 2023	Quant. 2024	Quant. 2025
Município	12	12	12	12
Quantidade por ano...	12	12	12	12
Valor por ano.....	20.000,00	20.000,00	20.000,00	20.000,00
Totais.....: Quantidade	48	valor	80.000,00	
TOTAL DO PROGRAMA:	Valor 2022	Valor 2023	Valor 2024	Valor 2025
	20.000,00	20.000,00	20.000,00	20.000,00

ÓRGÃO: 11 - Fundo Municipal de Assistência Social
UNIDADE ORÇAMENTÁRIA: 11.01 - Fundo Mun. de Assistência Social - Fmas

TOTAL DA UNIDADE ORÇAMENTÁRIA: Valor 2022: 7.775.000,00 Valor 2023: 7.999.600,00 Valor 2024: 8.189.000,00 Valor 2025: 8.378.000,00



ÓRGÃO: 15 - Fundo da Educação Básica - FUNDEB
UNIDADE ORÇAMENTÁRIA: 15.01 - Fundo da Educação Básica - FUNDEB

Função: 12 - Educação

Subfunção: 361 - Ensino Fundamental

Programa: 0123 - Ensino Fundamental

MELHORAR O SISTEMA EDUCACIONAL COM O ENSINO FUNDAMENTAL MAIS EFICIENTE E EFICAZ, ATENDENDO PLENAMENTE SEUS ESTUDANTES, ASSEQUIRANDO A IGUALDADE NAS CONDIÇÕES DE ACESSO AO ENSINO, DE FORMA A REDUZIR OS ÍNDICES NEGATIVOS NOS INDICADORES DA EDUCAÇÃO E MELHORAR O RENDIMENTO DO ALUNO.

Ação.....: 1052 - Construção e Ampliação de quadras nas escolas municipais
Descrição: Construção e Ampliação de quadras nas escolas municipais

Unidade de medida: Projeto

Região	Quant. 2022	Quant. 2023	Quant. 2024	Quant. 2025
Município	12	12	12	12
Quantidade por ano...	12	12	12	12
Valor por ano.....	90.000,00	90.000,00	90.000,00	90.000,00
Totais.....: Quantidade	48	valor	360.000,00	

Ação.....: 1076 - Construção, Ampliação das Escolas de Ensino Fundamental
Descrição: Construção, Ampliação das Escolas de Ensino Fundamental.

Unidade de medida: Projeto

Região	Quant. 2022	Quant. 2023	Quant. 2024	Quant. 2025
Município	12	12	12	12
Quantidade por ano...	12	12	12	12
Valor por ano.....	130.000,00	130.000,00	130.000,00	130.000,00
Totais.....: Quantidade	48	valor	520.000,00	

Ação.....: 1077 - Aparelhamento de unidades de Ensino Fundamental
Descrição: Aparelhamento de Unidades de Ensino Fundamental.

Unidade de medida: Projeto

Região	Quant. 2022	Quant. 2023	Quant. 2024	Quant. 2025
Município	12	12	12	12

ÓRGÃO: 15 - Fundo da Educação Básica - FUNDEB
 UNIDADE ORÇAMENTARIA: 15.01 - Fundo da Educação Básica - FUNDEB

Quantidade por ano...	12	12	12	12
Valor por ano.....	50.000,00	50.000,00	50.000,00	50.000,00
Totais.....: Quantidade	48	valor	200.000,00	

Ação.....: 1078 - Aquisição de veículo-Transporte Escolar
 Descrição: Aquisição de veículo destinado ao transporte escolar, beneficiando alunos da rede de ensino do município.

Unidade de medida: Projeto

Região	Quant. 2022	Quant. 2023	Quant. 2024	Quant. 2025
Município	12	12	12	12
Quantidade por ano...	12	12	12	12
Valor por ano.....	60.000,00	60.000,00	60.000,00	60.000,00
Totais.....: Quantidade	48	valor	240.000,00	

Ação.....: 1079 - Aquisição/Desapropriação de Bens Imóveis - FUNDEB
 Descrição: Aquisição e/ou Desapropriação de Bens Imóveis, para construção/adequação de prédios públicos.

Unidade de medida: Projeto

Região	Quant. 2022	Quant. 2023	Quant. 2024	Quant. 2025
Município	12	12	12	12
Quantidade por ano...	12	12	12	12
Valor por ano.....	100.000,00	104.000,00	108.000,00	112.000,00
Totais.....: Quantidade	48	valor	424.000,00	

Ação.....: 2144 - Remuneração Profissionais do Magistério- Fundamental
 Descrição: Remuneração Profissionais do Magistério-fundamental

Unidade de medida: Atividade

Região	Quant. 2022	Quant. 2023	Quant. 2024	Quant. 2025
Município	12	12	12	12
Quantidade por ano...	12	12	12	12
Valor por ano.....	28.530.000,00	29.500.000,00	30.000.000,00	32.000.000,00
Totais.....: Quantidade	48	valor	120.030.000,00	

Ação.....: 2145 - Manutenção da Rede escolar de Ensino Fundamental

20

ÓRGÃO: 15 - Fundo da Educação Básica - FUNDEB
 UNIDADE ORÇAMENTÁRIA: 15.01 - Fundo da Educação Básica - FUNDEB

Descrição: Manutenção da Rede Escolar de Ensino Fundamental

Unidade de medida: Atividade

Região	Quant. 2022	Quant. 2023	Quant. 2024	Quant. 2025
Município	12	17	12	12
Quantidade por ano...	12	12	12	12
Valor por ano.....	8.900.000,00	8.900.000,00	8.950.000,00	9.000.000,00
Totais.....: Quantidade	48	valor	35.750.000,00	

Ação.....: 2146 - Manutenção do Transporte Escolar - FUNDEB
 Descrição: Manutenção do Transporte Escolar - FUNDEB

Unidade de medida: Atividade

Região	Quant. 2022	Quant. 2023	Quant. 2024	Quant. 2025
Município	12	12	12	12
Quantidade por ano...	12	12	12	12
Valor por ano.....	2.600.000,00	2.700.000,00	2.800.000,00	2.900.000,00
Totais.....: Quantidade	48	valor	11.000.000,00	

TOTAL DO PROGRAMA:	Valor 2022	Valor 2023	Valor 2024	Valor 2025
	40.460.000,00	41.534.000,00	42.188.000,00	44.342.000,00

Subfunção: 365 - Educação Infantil

Programa: 0121 - Educação infantil
 Realizar ações destinadas ao apoio às atividades da educação infantil e ensino fundamental.

Ação.....: 1080 - Construção, Ampliação das Escolas de Ensino Infantil (Creche)
 Descrição: Construção, Ampliação das Escolas de Ensino Infantil (Creche).

Unidade de medida: Projeto

Região	Quant. 2022	Quant. 2023	Quant. 2024	Quant. 2025
Município	12	12	12	12
Quantidade por ano...	12	12	12	12
Valor por ano.....	400.000,00	400.000,00	400.000,00	400.000,00
Totais.....: Quantidade	48	valor	1.600.000,00	

ORGÃO: 15 - Fundo da Educação Básica - FUNDEB
 UNIDADE ORÇAMENTÁRIA: 15.01 - Fundo da Educação Básica - FUNDEB

Ação.....: 1081 - Construção, Ampliação das Escolas de Ensino Infantil (Pré-Escola)
 Descrição: Construção, Ampliação das Escolas de Ensino Infantil (Pré-Escola).

Unidade de medida: Projeto

Região	Quant. 2022	Quant. 2023	Quant. 2024	Quant. 2025
Município	12	12	12	12
Quantidade por ano...	12	12	12	12
Valor por ano.....	400.000,00	400.000,00	400.000,00	400.000,00
Totais.....: Quantidade	48	valor	1.600.000,00	

Ação.....: 1082 - Aparelhamento de Unidades de Ensino Infantil (Creche)
 Descrição: Aparelhamento de Unidades de Ensino Infantil (Creche).

Unidade de medida: Projeto

Região	Quant. 2022	Quant. 2023	Quant. 2024	Quant. 2025
Município	12	12	12	12
Quantidade por ano...	12	12	12	12
Valor por ano.....	400.000,00	400.000,00	400.000,00	400.000,00
Totais.....: Quantidade	48	valor	1.600.000,00	

Ação.....: 1083 - Aparelhamento de unidades de Ensino Infantil (Pré-Escola)
 Descrição: Aparelhamento de Unidades de Ensino Infantil (Pré-Escola).

Unidade de medida: Projeto

Região	Quant. 2022	Quant. 2023	Quant. 2024	Quant. 2025
Município	12	12	12	12
Quantidade por ano...	12	12	12	12
Valor por ano.....	400.000,00	400.000,00	400.000,00	400.000,00
Totais.....: Quantidade	48	valor	1.600.000,00	

Ação.....: 2147 - Remuneração Profissionais do Magistério-Infantil (Creche)
 Descrição: Remuneração Profissionais do Magistério-Infantil (Creche).

Unidade de medida: Atividade

Região	Quant. 2022	Quant. 2023	Quant. 2024	Quant. 2025
Município	12	12	12	12

ÓRGÃO: 15 - Fundo da Educação Básica - FUNDEB
 UNIDADE ORÇAMENTARIA: 15.01 - Fundo da Educação Básica - FUNDEB

Quantidade por ano...	12	12	12	12
Valor por ano.....	2.500.000,00	2.600.000,00	2.700.000,00	2.800.000,00
Totais.....: Quantidade	48	valor	10.600.000,00	

Ação.....: 2148 - Remuneração Profissionais do Magistério- Infantil (Pré-Escola)
 Descrição: Remuneração Profissionais do Magistério-Infantil (Pré-Escola).

Unidade de medida: Atividade

Região	Quant. 2022	Quant. 2023	Quant. 2024	Quant. 2025
Município	12	12	12	12
Quantidade por ano...	12	12	12	12
Valor por ano.....	2.500.000,00	2.600.000,00	2.700.000,00	2.800.000,00
Totais.....: Quantidade	48	valor	10.600.000,00	

Ação.....: 2149 - Manutenção da Rede Escolar de Ensino Infantil (Creche)
 Descrição: Manutenção da Rede Escolar de Ensino Infantil (Creche).

Unidade de medida: Atividade

Região	Quant. 2022	Quant. 2023	Quant. 2024	Quant. 2025
Município	12	12	12	12
Quantidade por ano...	12	12	12	12
Valor por ano.....	1.500.000,00	1.600.000,00	1.700.000,00	1.800.000,00
Totais.....: Quantidade	48	valor	6.600.000,00	

Ação.....: 2150 - Manutenção da Rede Escolar de Ensino Infantil - (Pré-Escola)
 Descrição: Manutenção da Rede Escolar de Ensino Infantil - Pré-Escola.

Unidade de medida: Atividade

Região	Quant. 2022	Quant. 2023	Quant. 2024	Quant. 2025
Município	12	12	12	12
Quantidade por ano...	12	12	12	12
Valor por ano.....	260.000,00	260.000,00	260.000,00	260.000,00
Totais.....: Quantidade	48	valor	1.040.000,00	

TOTAL DO PROGRAMA:	Valor 2022	Valor 2023	Valor 2024	Valor 2025
	8.360.000,00	8.660.000,00	8.960.000,00	9.260.000,00

ÓRGÃO: 15 - Fundo da Educação Básica - FUNDEB
 UNIDADE ORÇAMENTÁRIA: 15.01 - Fundo da Educação Básica - FUNDEB

Subfunção: 366 - Educação de Jovens e Adultos

Programa: 0123 - Ensino Fundamental

MELHORAR O SISTEMA EDUCACIONAL COM O ENSINO FUNDAMENTAL MAIS EFICIENTE E EFICAZ, ATENDENDO PLENAMENTE SEUS ESTUDANTES, ASSEGURANDO A IGUALDADE NAS CONDIÇÕES DE ACESSO AO ENSINO, DE FORMA A REDUZIR OS ÍNDICES NEGATIVOS NOS INDICADORES DA EDUCAÇÃO E MELHORAR O RENDIMENTO DO ALUNO.

Ação.....: 2151 - Remuneração Profissionais do Magistério- EJA
 Descrição: Remuneração Profissionais do Magistério-EJA.

Unidade de medida: Atividade

	Quant. 2022	Quant. 2023	Quant. 2024	Quant. 2025
Região				
Município	12	12	12	12
Quantidade por ano...	12	12	12	12
Valor por ano.....	180.000,00	180.000,00	180.000,00	180.000,00
Totais.....: Quantidade	48			
		valor	720.000,00	

Ação.....: 2152 - Manutenção da Rede Escolar de Ensino (EJA)
 Descrição: Manutenção da Rede Escolar de Ensino - (EJA)

Unidade de medida: Atividade

	Quant. 2022	Quant. 2023	Quant. 2024	Quant. 2025
Região				
Município	12	12	12	12
Quantidade por ano...	12	12	12	12
Valor por ano.....	840.000,00	84.000,00	84.000,00	84.000,00
Totais.....: Quantidade	48			
		valor	1.092.000,00	

TOTAL DO PROGRAMA:	valor 2022	valor 2023	valor 2024	valor 2025
	1.020.000,00	264.000,00	264.000,00	264.000,00

Subfunção: 367 - Educação Especial

Programa: 0122 - Apoio à Educação

DAR SUPORTE FÍSICO E ADMINISTRATIVO DA SEC. DE EDUCAÇÃO, CONSELHO MUNICIPAL DE EDUCAÇÃO, E A OUTROS NÍVEIS DE ENSINO; BEM COMO APOIAR AS ATIVIDADES DE CARÁTER GERAL DA EDUCAÇÃO NO ÂMBITO DO MUNICÍPIO.

ÓRGÃO: 15 - Fundo da Educação Básica - FUNDEB
 UNIDADE ORÇAMENTÁRIA: 15.01 - Fundo da Educação Básica - FUNDEB

Ação.....: 2153 - Desenvolvimento das Ações de Educação Especial
 Descrição: Desenvolvimento das Ações de Educação Especial.

Unidade de medida: Atividade

	Quant. 2022	Quant. 2023	Quant. 2024	Quant. 2025
Região				
Município	12	12	12	12
Quantidade por ano	12	12	12	12
valor por ano	25.000,00	25.000,00	25.000,00	25.000,00
Totais.....: Quantidade	48	valor	100.000,00	

TOTAL DO PROGRAMA:	valor 2022	valor 2023	valor 2024	valor 2025
	25.000,00	25.000,00	25.000,00	25.000,00

TOTAL DA UNIDADE ORÇAMENTÁRIA:	valor 2022	valor 2023	valor 2024	valor 2025
	49.865.000,00	50.483.000,00	51.437.000,00	53.891.000,00

ÓRGÃO: 17 - Fundo Municipal de Criança e Adolescente
UNIDADE ORÇAMENTÁRIA: 17.01 - Fundo Municipal da Criança e Adolescente

Função: 08 - Assistência Social

Subfunção: 243 - Assistência à Criança e ao Adolescente

Programa: 0084 - Cidadania ao alcance de todos - Ação Social Integrada
DAR SUPORTE FÍSICO E ADMINISTRATIVO AS ATIVIDADES DA SEC. DE PROM. E ASSIST. SOCIAL E AO CONSELHO DE ASSIST. SOCIAL, BEM COMO PROPICIAR A CONSOLIDAÇÃO DO SISTEMA ÚNICO DESCENTRALIZADO E PARTICIPATIVO DA ASSISTÊNCIA SOCIAL.

Ação.....: 1084 - Construção e Ampliação do Prédio do Conselho Tutelar
Descrição: Construção e Ampliação do Prédio do Conselho Tutelar.

Unidade de medida: Projeto

Região	Quant. 2022	Quant. 2023	Quant. 2024	Quant. 2025
Município	12	12	12	12
Quantidade por ano...	12	12	12	12
Valor por ano.....	100.000,00	100.000,00	100.000,00	100.000,00
Totais.....: Quantidade	48	valor	400.000,00	

Ação.....: 2154 - Manutenção e Fortalecimento do Conselho Tutelar
Descrição: Manutenção e Fortalecimento do Conselho Tutelar.

Unidade de medida: Atividade

Região	Quant. 2022	Quant. 2023	Quant. 2024	Quant. 2025
Município	12	12	12	12
Quantidade por ano...	12	12	12	12
Valor por ano.....	320.000,00	332.000,00	344.000,00	356.000,00
Totais.....: Quantidade	48	valor	1.352.000,00	

Ação.....: 2155 - Proteção Social Básica às Crianças e Adolescentes
Descrição: Proteção Social Básica às Crianças e Adolescentes.

Unidade de medida: Atividade

Região	Quant. 2022	Quant. 2023	Quant. 2024	Quant. 2025
Município	12	12	12	12

ORGÃO: 17 - Fundo Municipal da Criança e Adolescente
 UNIDADE ORÇAMENTÁRIA: 17.01 - Fundo Municipal da Criança e Adolescente

Quantidade por ano...	12	12	12	12
Valor por ano.....	20.000,00	20.000,00	20.000,00	20.000,00
Totais.....: Quantidade	48	valor	80.000,00	

Ação.....: 2156 - Combate ao Abuso e Exploração Sexual Infantil
 Descrição: Combate ao Abuso e Exploração Sexual Infantil.

Unidade de medida: Atividade

Região	Quant. 2022	Quant. 2023	Quant. 2024	Quant. 2025
Município	12	12	12	12
Quantidade por ano...	12	12	12	12
Valor por ano.....	10.000,00	10.000,00	10.000,00	10.000,00
Totais.....: Quantidade	48	valor	40.000,00	

Ação.....: 2157 - Manutenção do Abrigo para Atendimento de Criança e Adolescente
 Descrição: Manutenção do Abrigo para atendimento de Criança e Adolescente.

Unidade de medida: Atividade

Região	Quant. 2022	Quant. 2023	Quant. 2024	Quant. 2025
Município	12	12	12	12
Quantidade por ano...	12	12	12	12
Valor por ano.....	270.000,00	270.000,00	270.000,00	270.000,00
Totais.....: Quantidade	48	valor	1.080.000,00	


Ação.....: 2158 - Manutenção do Fundo Municipal da Criança e do Adolescente
 Descrição: Manutenção do Fundo Municipal da Criança e do Adolescente

Unidade de medida: Atividade

Região	Quant. 2022	Quant. 2023	Quant. 2024	Quant. 2025
Município	12	12	12	12
Quantidade por ano...	12	12	12	12
Valor por ano.....	20.000,00	20.000,00	20.000,00	20.000,00
Totais.....: Quantidade	48	valor	80.000,00	

TOTAL DO PROGRAMA:	Valor 2022	Valor 2023	Valor 2024	valor 2025
	740.000,00	752.000,00	764.000,00	776.000,00

ÓRGÃO: 17 - Fundo Municipal da Criança e Adolescente
UNIDADE ORÇAMENTÁRIA: 17.01 - Fundo Municipal da Criança e Adolescente



TOTAL DA UNIDADE ORÇAMENTÁRIA:	Valor 2022	Valor 2023	Valor 2024	Valor 2025
	740.000,00	752.000,00	764.000,00	776.000,00

ÓRGÃO: 20 - Serviço Autônomo de Água e Esgotos - Saa
UNIDADE ORÇAMENTÁRIA: 20.01 - Serviço Autônomo de Água e Esgotos - Saa

Função: 17 - Saneamento

Subfunção: 122 - Administração Geral

Programa: 0171 - Água tratada ao Alcance de Todos
ELEVAR A QUALIDADE DE VIDA DA POPULAÇÃO ATRAVÉS DA MELHORIA DO SISTEMA DE ABASTECIMENTO DE ÁGUA, CONTEMPLANDO A EXPANSÃO DA REDE DE DISTRIBUIÇÃO, MELHORANDO E MODERNIZANDO O ATENDIMENTO, EVITANDO DISPERDÍCIO, REAVALIAR SISTEMA DE COBRANÇA, IMPLANTAÇÃO DE HIDROMETRO E CONTROLE DA QUALIDADE DE ÁGUA PARA O CONSUMO HUMANO.

Ação.....: 1085 - Construção e Ampliação do Predio do SAAE
Descrição: Construção e Ampliação do Predio do SAAE

Unidade de medida: Projeto

Região	Quant. 2022	Quant. 2023	Quant. 2024	Quant. 2025
Município	12	12	12	12
Quantidade por ano...	12	12	12	12
Valor por ano.....	40.000,00	40.000,00	40.000,00	40.000,00
Totais.....: Quantidade	48	valor	160.000,00	

TOTAL DO PROGRAMA:	Valor 2022	Valor 2023	Valor 2024	Valor 2025
	40.000,00	40.000,00	40.000,00	40.000,00

Subfunção: 512 - Saneamento Básico Urbano

Programa: 0171 - Água tratada ao Alcance de Todos
ELEVAR A QUALIDADE DE VIDA DA POPULAÇÃO ATRAVÉS DA MELHORIA DO SISTEMA DE ABASTECIMENTO DE ÁGUA, CONTEMPLANDO A EXPANSÃO DA REDE DE DISTRIBUIÇÃO, MELHORANDO E MODERNIZANDO O ATENDIMENTO, EVITANDO DISPERDÍCIO, REAVALIAR SISTEMA DE COBRANÇA, IMPLANTAÇÃO DE HIDROMETRO E CONTROLE DA QUALIDADE DE ÁGUA PARA O CONSUMO HUMANO.

Ação.....: 1086 - Aquisição de Equipamentos e Materiais Permanentes para o SAAE
Descrição: Aquisição de Equipamentos e Materiais Permanente para o SAAE.

Unidade de medida: Projeto

Região	Quant. 2022	Quant. 2023	Quant. 2024	Quant. 2025
Município	12	12	12	12

ÓRGÃO: 20 - Serviço Autônomo de Água e Esgotos - Saa
 UNIDADE ORÇAMENTÁRIA: 20.01 - Serviço Autônomo de Água e Esgotos - Saa

Quantidade por ano...	12	12	12	12
valor por ano.....	100.000,00	100.000,00	100.000,00	100.000,00
Totais.....: Quantidade	48	valor	400.000,00	

Ação.....: 1087 - Aquisição de veículo para Apoio Operacional do SAAE
 Descrição: Aquisição de veículo para Apoio Operacional do SAAE.

Unidade de medida: Projeto

Região	Quant. 2022	Quant. 2023	Quant. 2024	Quant. 2025
Município	12	12	12	12
Quantidade por ano...	12	12	12	12
valor por ano.....	60.000,00	60.000,00	60.000,00	60.000,00
Totais.....: Quantidade	48	valor	240.000,00	

Ação.....: 1088 - Implantação de Laboratório de Controle e Qualidade da Água
 Descrição: Implantação de Laboratório de Controle e Qualidade da Água.

Unidade de medida: Projeto

Região	Quant. 2022	Quant. 2023	Quant. 2024	Quant. 2025
Município	12	12	12	12
Quantidade por ano...	12	12	12	12
valor por ano.....	60.000,00	60.000,00	60.000,00	60.000,00
Totais.....: Quantidade	48	valor	240.000,00	

Ação.....: 1089 - Aquisição e Instalação de Hidrômetros
 Descrição: Aquisição e Instalação de Hidrômetros

Unidade de medida: Projeto

Região	Quant. 2022	Quant. 2023	Quant. 2024	Quant. 2025
Município	12	12	12	12
Quantidade por ano...	12	12	12	12
valor por ano.....	20.000,00	20.000,00	20.000,00	20.000,00
Totais.....: Quantidade	48	valor	80.000,00	

Ação.....: 2159 - Manutenção do SAAE

ORGÃO: 20 - Serviço Autônomo de Água e Esgotos - Saa
 UNIDADE ORÇAMENTÁRIA: 20.01 - Serviço Autônomo de Água e Esgotos - Saa

Descrição: Manutenção do SAAE

Unidade de medida: Atividade

Região	Quant. 2022	Quant. 2023	Quant. 2024	Quant. 2025
Município	12	12	12	12
Quantidade por ano...	12	12	12	12
valor por ano.....	3.410.000,00	3.480.000,00	3.580.000,00	3.600.000,00
Totais.....: Quantidade	48	valor	14.070.000,00	

Ação.....: 2160 - Encargos com Energia Elétrica do Sistema de Abastecimento de Água
 Descrição: Encargos com Energia Elétrica do Sistema de Abastecimento de Água.

Unidade de medida: Atividade

Região	Quant. 2022	Quant. 2023	Quant. 2024	Quant. 2025
Município	12	12	12	12
Quantidade por ano...	12	12	12	12
valor por ano.....	2.000.000,00	2.000.000,00	2.000.000,00	2.000.000,00
Totais.....: Quantidade	48	valor	8.000.000,00	

TOTAL DO PROGRAMA:	valor 2022	valor 2023	valor 2024	valor 2025
	5.650.000,00	5.720.000,00	5.820.000,00	5.840.000,00

TOTAL DA UNIDADE ORÇAMENTÁRIA:	valor 2022	valor 2023	valor 2024	valor 2025
	5.690.000,00	5.760.000,00	5.860.000,00	5.880.000,00

ORGÃO: 23 - Fundo Municipal de Defesa do Meio Ambien
 UNIDADE ORÇAMENTÁRIA: 23.01 - Fundo Municipal de Defesa do Meio Ambien

Função: 17 - Saneamento

Subfunção: 512 - Saneamento Básico Urbano

Programa: 0161 - Cidade limpa - Gerenciamento de Resíduos Sólidos
 Viabilizar a execução do plano municipal de gerenciamento de resíduos sólidos em conformidade com a legislação federal, garantindo à população

Ação.....: 1090 - Implantação de Aterro Sanitário
 Descrição: Implantação de Aterro Sanitário

Unidade de medida: Projeto

	Quant. 2022	Quant. 2023	Quant. 2024	Quant. 2025
Região				
Município	12	12	12	12
Quantidade por ano...	12	12	12	12
Valor por ano.....	500.000,00	500.000,00	500.000,00	500.000,00
Totais.....: Quantidade	48	valor	2.000.000,00	

Ação.....: 2161 - Manutenção da Coleta Seletiva
 Descrição: Manutenção de Coleta Seletiva

Unidade de medida: Atividade

	Quant. 2022	Quant. 2023	Quant. 2024	Quant. 2025
Região				
Município	12	12	12	12
Quantidade por ano...	12	12	12	12
Valor por ano.....	20.000,00	20.000,00	20.000,00	20.000,00
Totais.....: Quantidade	48	valor	80.000,00	

Ação.....: 2162 - Realização de Campanhas Educativas
 Descrição: Realização de Campanhas Educativas

Unidade de medida: Atividade

	Quant. 2022	Quant. 2023	Quant. 2024	Quant. 2025
Região				
Município	12	12	12	12
Quantidade por ano...	12	12	12	12

ÓRGÃO: 23 - Fundo Municipal de Defesa do Meio Ambien
 UNIDADE ORÇAMENTÁRIA: 23.01 - Fundo Municipal de Defesa do Meio Ambien

Valor por ano.....	20.000,00	20.000,00	20.000,00	20.000,00
Totais.....: Quantidade	48	valor	80.000,00	
TOTAL DO PROGRAMA:	Valor 2022 540.000,00	Valor 2023 540.000,00	Valor 2024 540.000,00	Valor 2025 540.000,00

Função: 18 - Gestão Ambiental

Subfunção: 125 - Normalização e Fiscalização

Programa: 1401 - Rondon Sustentável
 Implementar e executar programa sustentável com foco em ações socio-ambientais e tecnológicas, orientadas ao desenvolvimento do município.

Ação.....: 2163 - Manutenção e Fortalecimento do Conselho Municipal de Meio Ambiente
 Descrição: Manutenção e Fortalecimento do Conselho Municipal de Meio Ambiente.

Unidade de medida: Atividade

Região	Quant. 2022	Quant. 2023	Quant. 2024	Quant. 2025
Município	12	12	12	12
Quantidade por ano...	12	12	12	12
Valor por ano.....	20.000,00	20.000,00	20.000,00	20.000,00
Totais.....: Quantidade	48	valor	80.000,00	
TOTAL DO PROGRAMA:	valor 2022 20.000,00	valor 2023 20.000,00	valor 2024 20.000,00	valor 2025 20.000,00

Subfunção: 126 - Tecnologia da Informação

Programa: 1401 - Rondon Sustentável
 Implementar e executar programa sustentável com foco em ações socio-ambientais e tecnológicas, orientadas ao desenvolvimento do município.

Ação.....: 2161 - Sistema Integrado de Informação Ambiental

ÓRGÃO: 23 - Fundo Municipal de Defesa do Meio Ambien
 UNIDADE ORÇAMENTÁRIA: 23.01 - Fundo Municipal de Defesa do Meio Ambien

Descrição: Sistema Integrado de Informação Ambiental.

Unidade de medida: Atividade

Região	Quant. 2022	Quant. 2023	Quant. 2024	Quant. 2025
Município	12	12	12	12
Quantidade por ano...	12	12	12	12
Valor por ano.....	10.000,00	100.000,00	10.000,00	10.000,00

Totais.....: Quantidade 48 valor 130.000,00

TOTAL DO PROGRAMA:	Valor 2022	Valor 2023	Valor 2024	Valor 2025
	10.000,00	100.000,00	10.000,00	10.000,00

Subfunção: 422 - Direitos Individuais, Coletivos e Difuso

Programa: 1401 - Rondon Sustentável
 Implementar e executar programa sustentável com foco em ações socio-ambientais e tecnológicas, orientadas ao desenvolvimento do município.

Ação.....: 2165 - Programa de Educação Ambiental
 Descrição: Programa de Educação Ambiental

Unidade de medida: Atividade

Região	Quant. 2022	Quant. 2023	Quant. 2024	Quant. 2025
Município	12	12	12	12
Quantidade por ano...	12	12	12	12
Valor por ano.....	10.000,00	10.000,00	10.000,00	10.000,00

Totais.....: Quantidade 48 valor 40.000,00

TOTAL DO PROGRAMA:	Valor 2022	Valor 2023	Valor 2024	Valor 2025
	10.000,00	10.000,00	10.000,00	10.000,00

Subfunção: 541 - Preservação e Conservação Ambiental

Programa: 0301 - Programa de Apoio Administrativo
 Programa de Apoio Administrativo

ÓRGÃO: 23 - Fundo Municipal de Defesa do Meio Ambien
 UNIDADE ORÇAMENTÁRIA: 23.01 - Fundo Municipal de Defesa do Meio Ambien

Ação.....: 2166 - Manutenção da Secretaria de Ciência, Tecnologia e Meio Ambiente
 Descrição: Manutenção da Secretaria de Ciência, Tecnologia e Meio Ambiente.

Unidade de medida: Atividade

	Quant. 2022	Quant. 2023	Quant. 2024	Quant. 2025
Região				
Município	12	12	12	12
Quantidade por ano...	12	12	12	12
Valor por ano.....	870.000,00	870.000,00	880.000,00	900.000,00
Totais.....: Quantidade	48	valor	3.520.000,00	

TOTAL DO PROGRAMA:	Valor 2022	Valor 2023	Valor 2024	Valor 2025
	870.000,00	870.000,00	880.000,00	900.000,00

Programa: 1401 - Rondon Sustentável
 Implementar e executar programa sustentável com foco em ações socio-ambientais e tecnológicas, orientadas ao desenvolvimento do município.

Ação.....: 1091 - Aquisição/Desapropriação de Bens Imóveis - FMMA
 Descrição: Aquisição e/ou desapropriação de Bens Imóveis, para construção/adequação de prédios públicos.

Unidade de medida: Projeto

	Quant. 2022	Quant. 2023	Quant. 2024	Quant. 2025
Região				
Município	12	12	12	12
Quantidade por ano...	12	12	12	12
Valor por ano.....	10.000,00	10.000,00	10.000,00	10.000,00
Totais.....: Quantidade	48	valor	40.000,00	

Ação.....: 2167 - Certificação do Programa Municípios Verdes
 Descrição: Certificação do Programa Municípios Verdes

Unidade de medida: Atividade

	Quant. 2022	Quant. 2023	Quant. 2024	Quant. 2025
Região				
Município	12	12	12	12
Quantidade por ano...	12	12	12	12
Valor por ano.....	20.000,00	20.000,00	200.000,00	20.000,00

ÓRGÃO: 23 - Fundo Municipal de Defesa do Meio Ambien
 UNIDADE ORÇAMENTÁRIA: 23.01 - Fundo Municipal de Defesa do Meio Ambien

Totais.....: Quantidade 48 valor 260.000,00

Ação.....: 2168 - Plano municipal de arborização - Rondon Verde
 Descrição: --- Plano municipal de arborização - Rondon Verde

Unidade de medida: Atividade

Região	Quant. 2022	Quant. 2023	Quant. 2024	Quant. 2025
Município	12	12	12	12
Quantidade por ano...	12	12	12	12
valor por ano.....	65.000,00	65.000,00	65.000,00	65.000,00

Totais.....: Quantidade 48 valor 260.000,00

TOTAL DO PROGRAMA:	valor 2022	valor 2023	valor 2024	valor 2025
	95.000,00	95.000,00	275.000,00	95.000,00

Subfunção: 542 - Controle Ambiental

Programa: 1401 - Rondon Sustentável
 Implementar e executar programa sustentável com foco em ações sócio-ambientais e tecnológicas, orientadas ao desenvolvimento do município.

Ação.....: 2169 - Monitoramento e Fiscalização
 Descrição: Monitoramento e Fiscalização

Unidade de medida: Atividade

Região	Quant. 2022	Quant. 2023	Quant. 2024	Quant. 2025
Município	12	12	12	12
Quantidade por ano...	12	12	12	12
valor por ano.....	10.000,00	10.000,00	10.000,00	10.000,00

Totais.....: Quantidade 48 valor 40.000,00

Ação.....: 2170 - Gerenciamento de Resíduos Sólidos de Saúde
 Descrição: --- Parcerias de Pesquisa Tecnológica e Saúde.

Unidade de medida: Atividade

Região	Quant. 2022	Quant. 2023	Quant. 2024	Quant. 2025
Município	12	12	12	12

ÓRGÃO: 23 - Fundo Municipal de Defesa do Meio Ambien
 UNIDADE ORÇAMENTÁRIA: 23.01 - Fundo Municipal de Defesa do Meio Ambien

Quantidade por ano...	12	12	12	12
Valor por ano.....	20.000,00	20.000,00	20.000,00	20.000,00
Totais.....: Quantidade	48	valor	80.000,00	

Ação.....: 2171 - Manutenção e Gerenciamento de Resíduos Sólidos
 Descrição: Manutenção e Gerenciamento de Resíduos sólidos

Unidade de medida: Atividade

Região	Quant. 2022	Quant. 2023	Quant. 2024	Quant. 2025
Município	12	12	12	12
Quantidade por ano...	12	12	12	12
Valor por ano.....	380.000,00	380.000,00	380.000,00	380.000,00
Totais.....: Quantidade	48	valor	1.520.000,00	

TOTAL DO PROGRAMA:	Valor 2022 410.000,00	Valor 2023 410.000,00	Valor 2024 410.000,00	Valor 2025 410.000,00
--------------------	--------------------------	--------------------------	--------------------------	--------------------------

Subfunção: 543 - Recuperação de Áreas Degradadas

Programa: 1401 - Rondon Sustentável

Implementar e executar programa sustentável com foco em ações sócio-ambientais e tecnológicas, orientadas ao desenvolvimento do município.

Ação.....: 2172 - manutenção e Gestão de Recursos Hídricos
 Descrição: manutenção e Gestão de Recursos Hídricos

Unidade de medida: Atividade

Região	Quant. 2022	Quant. 2023	Quant. 2024	Quant. 2025
Município	12	12	12	12
Quantidade por ano...	12	12	12	12
Valor por ano.....	240.000,00	240.000,00	240.000,00	240.000,00
Totais.....: Quantidade	48	valor	960.000,00	

TOTAL DO PROGRAMA:	Valor 2022 240.000,00	Valor 2023 240.000,00	Valor 2024 240.000,00	Valor 2025 240.000,00
--------------------	--------------------------	--------------------------	--------------------------	--------------------------

ORGÃO: 23 - Fundo Municipal de Defesa do Meio Ambien
 UNIDADE ORÇAMENTÁRIA: 23.01 - Fundo Municipal de Defesa do Meio Ambien

Subfunção: 571 - Desenvolvimento Científico

Programa: 1401 - Rondon Sustentável
 Implementar e executar programa sustentável com foco em ações sócio-ambientais e tecnológicas, orientadas ao desenvolvimento do município.

Ação.....: 2173 - Parcerias de Pesquisa Tecnológica e Ambiental
 Descrição: Parcerias de Pesquisa Tecnológica e Ambiental.

Unidade de medida: Atividade

Região	Quant. 2022	Quant. 2023	Quant. 2024	Quant. 2025
Município	12	12	12	12
Quantidade por ano...	12	12	12	12
Valor por ano.....	40.000,00	40.000,00	40.000,00	40.000,00
Totais.....: Quantidade	48	valor	160.000,00	

TOTAL DO PROGRAMA:	Valor 2022	Valor 2023	Valor 2024	Valor 2025
	40.000,00	40.000,00	40.000,00	40.000,00

Subfunção: 782 - Transporte Rodoviário

Programa: 1401 - Rondon Sustentável
 Implementar e executar programa sustentável com foco em ações sócio-ambientais e tecnológicas, orientadas ao desenvolvimento do município.


Ação.....: 1092 - Aquisição de Máquinas e Veículos
 Descrição: Aquisição de Máquinas e Veículos.

Unidade de medida: Projeto

Região	Quant. 2022	Quant. 2023	Quant. 2024	Quant. 2025
Município	12	12	12	12
Quantidade por ano...	12	12	12	12
Valor por ano.....	200.000,00	200.000,00	200.000,00	200.000,00
Totais.....: Quantidade	48	valor	800.000,00	

TOTAL DO PROGRAMA:	Valor 2022	Valor 2023	Valor 2024	Valor 2025
	200.000,00	200.000,00	200.000,00	200.000,00

ÓRGÃO: 23 - Fundo Municipal de Defesa do Meio Ambien
UNIDADE ORÇAMENTÁRIA: 23.01 - Fundo Municipal de Defesa do Meio Ambien



TOTAL DA UNIDADE ORÇAMENTÁRIA:	valor 2022	valor 2023	valor 2024	valor 2025
	2.435.000,00	2.525.000,00	2.625.000,00	2.465.000,00



	Valor 2022	Valor 2023	Valor 2024	Valor 2025
TOTAL GERAL.....:	159.866.120,00	164.381.284,00	166.526.208,00	171.884.136,00

EDUCAÇÃO

SUMÁRIO

- Percentual de Funções Docentes com curso superior por etapa/modalidade de ensino
- Índice de Desenvolvimento da Educação Básica (IDEB) da rede municipal de ensino
- Índice de Desenvolvimento da Educação Básica (IDEB) da rede municipal de ensino, 4ª série/5º ano
- Índice de Desenvolvimento da Educação Básica (IDEB) da rede municipal de ensino, 8ª série/9º ano
- Número de matrículas da Educação Básica, por etapa de ensino
- Número de matrículas da Educação Básica, por localização e dependência administrativa
- Número de matrículas da Educação Infantil Regular, por etapa de ensino e dependência administrativa
- Número de Matrículas do Ensino Fundamental Regular, por etapa de ensino e dependência administrativa



2018

Localização	Dependência Administrativa	Percentual de Funções Docentes com curso superior por etapa/modalidade de estruturação de jovens e adultos						
		Educação Infantil			Ensino Fundamental			
		Total	Creche	Pré-Escola	Total	Anos Iniciais	Anos Finais	
Total	Municipal	90,4	96,8	89,9	87,8	91,5	83,8	100,0
Urbana	Municipal	96,7	96,8	97,9	95,6	93,2	97,6	100,0
Rural	Municipal	72,7	-	72,7	68,1	80,0	64,4	-

2019

Localização	Dependência Administrativa	Percentual de Funções Docentes com curso superior por etapa/modalidade de estruturação de jovens e adultos						
		Educação Infantil			Ensino Fundamental			
		Total	Creche	Pré-Escola	Total	Anos Iniciais	Anos Finais	
Total	Municipal	89,7	100,0	86,7	89,7	92,0	87,9	100,0
Urbana	Municipal	98,4	100,0	97,7	97,4	96,4	98,9	100,0
Rural	Municipal	58,8	-	58,8	67,6	60,0	69,8	-

2020

Localização	Dependência Administrativa	Percentual de Funções Docentes com curso superior por etapa/modalidade de estruturação de jovens e adultos						
		Educação Infantil			Ensino Fundamental			
		Total	Creche	Pré-Escola	Total	Anos Iniciais	Anos Finais	
Total	Municipal	93,3	96,0	91,1	91,1	94,7	87,9	100,0
Urbana	Municipal	98,3	96,0	97,5	98,4	97,0	100,0	100,0
Rural	Municipal	75,0	-	75,0	70,6	76,9	69,0	-

2020

Percentual de Funções Docentes com curso superior por etapa/modalidade de Educação de

Localização	Dependência Administrativa	Educação de									
		Educação Infantil			Ensino Fundamental			Ensino Médio	Jovens e Adultos (EJA)		
		Total	Creche	Pré-Escola	Total	Anos Iniciais	Anos Finais				
Total	Total	92,6	92,6	91,7	91,7	91,7	88,8	100,0	100,0	100,0	100,0
Total	Estadual	-	-	-	-	-	-	100,0	100,0	100,0	100,0
Total	Municipal	93,3	96,0	91,1	91,1	91,1	87,9	-	100,0	100,0	-
Total	Privada	83,3	50,0	100,0	100,0	100,0	100,0	100,0	100,0	100,0	-
Total	Pública	93,3	96,0	91,1	91,1	91,1	87,9	100,0	100,0	100,0	100,0
Urbana	Total	90,9	92,0	91,7	91,7	91,7	87,9	100,0	100,0	100,0	100,0
Urbana	Estadual	-	-	-	-	-	-	100,0	100,0	100,0	100,0
Urbana	Municipal	98,3	96,0	97,5	98,4	98,4	100,0	-	100,0	100,0	100,0
Urbana	Privada	83,3	50,0	100,0	100,0	100,0	100,0	100,0	100,0	100,0	-
Urbana	Pública	98,3	96,0	97,5	98,4	98,4	100,0	100,0	100,0	100,0	100,0
Rural	Total	75,0	-	75,0	70,6	70,6	69,0	-	-	-	-
Rural	Municipal	75,0	-	75,0	70,6	70,6	69,0	-	-	-	-
Rural	Pública	75,0	-	75,0	70,6	70,6	69,0	-	-	-	-

Fonte: INEP/MEC (2021).

2019

Percentual de Funções Docentes com curso superior por etapa/modalidade de

Localização	Dependência Administrativa	Educação Infantil										Ensino Fundamental			Ensino Médio	Educação de Jovens e Adultos
		Creche		Pré-Escola		Total	Anos Iniciais		Anos Finais		Total	Anos Iniciais	Anos Finais			
		Total		Total												
Total	Total	90,8	100,0	87,9	-	90,5	92,6	88,7	100,0	100,0	100,0	100,0	100,0	100,0	100,0	
Total	Estadual	-	-	-	-	-	-	-	-	-	-	-	-	-	-	
Total	Municipal	89,7	100,0	86,7	-	89,7	92,0	87,9	100,0	100,0	100,0	100,0	100,0	100,0	100,0	
Total	Privada	100,0	100,0	100,0	-	100,0	100,0	100,0	100,0	100,0	100,0	100,0	100,0	-	-	
Total	Pública	89,7	100,0	86,7	-	89,7	92,0	87,9	100,0	100,0	100,0	100,0	100,0	100,0	100,0	
Urbana	Total	98,6	100,0	98,0	-	97,7	96,7	99,0	100,0	100,0	100,0	100,0	100,0	100,0	100,0	
Urbana	Estadual	-	-	-	-	-	-	-	-	-	-	-	-	-	-	
Urbana	Municipal	98,4	100,0	97,7	-	97,4	96,4	98,9	100,0	100,0	100,0	100,0	100,0	100,0	100,0	
Urbana	Privada	100,0	100,0	100,0	-	100,0	100,0	100,0	100,0	100,0	100,0	100,0	100,0	-	-	
Urbana	Pública	98,4	100,0	97,7	-	97,4	96,4	98,9	100,0	100,0	100,0	100,0	100,0	100,0	100,0	
Rural	Total	58,8	-	58,8	-	67,6	60,0	69,8	-	-	-	-	-	-	-	
Rural	Municipal	58,8	-	58,8	-	67,6	60,0	69,8	-	-	-	-	-	-	-	
Rural	Pública	58,8	-	58,8	-	67,6	60,0	69,8	-	-	-	-	-	-	-	

Fonte: INEP/MEC (2021).

Percentual de Funções Docentes com curso superior por etapa/modalidade de ensino - Rondon do Pará (PA), 2018-2020
 Sumário

		2018									
Localização	Dependência Administrativa	Percentual de Funções Docentes com curso superior por etapa/modalidade de ensino									
		Educação Infantil			Ensino Fundamental			Ensino Médio	Educação de Jovens e Adultos		
		Total	Creche	Pré-Escola	Total	Anos Iniciais	Anos Finais				
Total	Total	89,1	91,2	90,7	88,0	90,8	84,8	91,8	94,3		
Total	Estadual	-	-	-	-	-	-	90,0	88,5		
Total	Municipal	90,4	96,8	89,9	87,8	91,5	83,8		100,0		
Total	Privada	77,8	33,3	100,0	90,5	84,6	100,0	100,0	-		
Total	Pública	90,4	96,8	89,9	87,8	91,5	83,8	90,0	94,3		
Urbana	Total	94,3	91,2	98,1	95,1	92,2	97,8	91,8	94,3		
Urbana	Estadual	-	-	-	-	-	-	90,0	88,5		
Urbana	Municipal	96,7	96,8	97,9	95,6	93,2	97,6	-	100,0		
Urbana	Privada	77,8	33,3	100,0	90,5	84,6	100,0	100,0	-		
Urbana	Pública	96,7	96,8	97,9	95,6	93,2	97,6	90,0	94,3		
Rural	Total	72,7	-	72,7	68,1	80,0	64,4	-	-		
Rural	Municipal	72,7	-	72,7	68,1	80,0	64,4	-	-		
Rural	Pública	72,7	-	72,7	68,1	80,0	64,4	-	-		

2018

Localização	Dependência Administrativa	Percentual de Funções Docentes com curso superior por etapa/modalidade de Educação de Jovens e Adultos (EJA)						
		Educação Infantil			Ensino Fundamental			
		Total	Creche	Pré-Escola	Total	Anos Iniciais	Anos Finais	
Total	Municipal	90,4	96,8	89,9	87,8	91,5	83,8	100,0
Urbana	Municipal	96,7	96,8	97,9	95,6	93,2	97,6	100,0
Rural	Municipal	72,7	-	72,7	68,1	80,0	64,4	-

2019

Localização	Dependência Administrativa	Percentual de Funções Docentes com curso superior por etapa/modalidade de Educação de Jovens e Adultos (EJA)						
		Educação Infantil			Ensino Fundamental			
		Total	Creche	Pré-Escola	Total	Anos Iniciais	Anos Finais	
Total	Municipal	89,7	100,0	86,7	89,7	92,0	87,9	100,0
Urbana	Municipal	98,4	100,0	97,7	97,4	96,4	98,9	100,0
Rural	Municipal	58,8	-	58,8	67,6	60,0	69,8	-

2020

Localização	Dependência Administrativa	Percentual de Funções Docentes com curso superior por etapa/modalidade de Educação de Jovens e Adultos (EJA)						
		Educação Infantil			Ensino Fundamental			
		Total	Creche	Pré-Escola	Total	Anos Iniciais	Anos Finais	
Total	Municipal	93,3	96,0	91,1	91,1	94,7	87,9	100,0
Urbana	Municipal	98,3	96,0	97,5	98,4	97,0	100,0	100,0
Rural	Municipal	75,0	-	75,0	70,6	76,9	69,0	-

Índice de Desenvolvimento da Educação Básica (IDEB) da rede municipal de ensino - Rondon do Pará (PA), 2011-2019

Sumário

Série/Ano	Ideb observado							Metas projetadas				
	2011	2013	2015	2017	2019	2011	2013	2015	2017	2019		
4º série/5º ano	4,2	4,1	4,6	4,9	5,1	3,6	3,9	4,2	4,5	4,8		
8º série/9º ano	3,5	4,3	4,0	3,4	4,2	3,3	3,7	4,1	4,3	4,9		



Fonte: INEP/MEC (2021).

Nota:

Os resultados marcados em verde referem-se ao Ideb que atingiu a meta.

Sumário

Escola	Ideb Observado					Metas projetadas					
	2011	2013	2015	2017	2019	2011	2013	2015	2017	2019	
E M E F DUQUE DE CAXIAS	3,5		3,4	4,5	4,0	4,0	4,3	4,6	4,9	5,2	
E M E F ELIDIA MARIA DOS SANTOS	4,7	4,6	5,2	5,5	6,1	3,6	3,9	4,2	4,5	4,8	
E M E F JOAO MIRANDA	4,5	4,0	4,3	5,0	4,9	3,9	4,2	4,5	4,8	5,1	
E M E F JOSELINA MOREIRA DE OLIVEIRA	3,6	3,7	4,0	4,3	4,8	3,5	3,8	4,1	4,4	4,7	
E M E F LUCIOLO OLIVEIRA RABELO	3,5	3,7	4,4	4,6	*	3,5	3,8	4,1	4,4	4,7	
E M E F NOVA MANTENHA				**	**	3,6	3,9	4,2	4,5	4,8	
E M E F PE JOSE FONTANELLA	4,0		4,3	*	**	4,0	4,3	4,6	4,9	5,2	
E M E F PROFª CONCEICAO TAVARES	4,0			**	**	4,1	4,4	4,7	5,0	5,2	
E M E F PROF FRANCISCO NUNES	4,3	4,5	4,1	5,0	4,8	4,3	4,6	4,9	5,1	5,4	
E M E F PROFª MARIA LEI MIRANDA COLARES	4,9	4,6	5,7	5,3	5,5	4,6	4,9	5,2	5,4	5,7	
E M E F SAO FRANCISCO	3,6	3,9	4,4	4,9	4,4	3,7	4,0	4,3	4,6	4,9	
E M E F VASCO DA GAMA	4,2	3,7	3,9	4,5	4,8	4,1	4,3	4,6	4,9	5,2	
E M E F VERA CRUZ	3,3			**	**		3,6	3,8	4,1	4,4	

R

Fonte: INEP/MEC (2021).

Obs:

* Número de participantes no SAEB insuficiente para que os resultados sejam divulgados.

** Sem média no SAEB: Não participou ou não atendeu os requisitos necessários para ter o desempenho calculado.

Os resultados marcados em verde referem-se ao Ideb que atingiu a meta.

Índice de Desenvolvimento da Educação Básica (IDEB) da rede municipal de ensino, 8º série/9º ano - Rondon do Pará (PA), 2011-2019

Sumário

Escola	Ideb Observado					Metas projetadas				
	2011	2013	2015	2017	2019	2011	2013	2015	2017	2019
E M E F ADOLFO SOARES DE MORAES	4,8	5	4,7	3,7	5,2	3,4	3,8	4,2	4,4	4,7
E M E F DOM PEDRO I	2,5	4,9	3,5	*	3	3,1	3,6	4	4,2	4,5
E M E F DUQUE DE CAXIAS	4,2	4,1	4,2	*	3,6	3,3	3,6	3,9	4,2	4,5
E M E F LUCIOL OLIVEIRA RABELO	3,3	3,5	2,8	*	3,6	3	3,4	3,8	4,1	4,4
E M E F PE JOSE FONTANELLA	3,1	2,6	4,2	2,8	**	3,5	3,9	4,3	4,5	4,8
E M E F PROF FRANCISCO NUNES	3,8	4,7	3,6	**	4,1	4,3	4,7	5	5,3	5,5

R

Fonte: INEP/MEC (2021).

Obs:

* Número de participantes no SAEB insuficiente para que os resultados sejam divulgados.

** Sem média no SAEB. Não participou ou não atendeu os requisitos necessários para ter o desempenho calculado.

Os resultados marcados em verde referem-se ao Ideb que atingiu a meta

Número de matrículas da Educação Básica, por etapa de ensino - Rondon do Pará (PA), 2020

Sumário

Município	Código do Município	Número de Matrículas da Educação Básica										
		Educação Infantil			Ensino Fundamental			Etapa de Ensino Médio				
		Total ⁵	Creche	Pré-Escola	Total ⁶	Anos Iniciais ⁷	Anos Finais ⁸	Total ⁹	Ensino Médio Propedêutico	Ensino Médio Normal/Magistério	Curso Técnico Integrado (Ensino Médio Integrado)	Curso Técnico Integrado (Ensino Médio Integrado)
Rondon do Pará	1506187	9.539	1.433	361	1.072	6.287	3.446	2.841	1.218	1.218	-	-

Fonte: INEP - Censo Escolar da Educação Básica 2020

Notas: 1 - O mesmo aluno pode ter mais de uma matrícula.

4 - O número de matrículas da Educação Básica é composto pela soma das seguintes etapas de ensino: Total da Educação Infantil, Total do Ensino Fundamental, Total do Ensino Médio Integrado e Total do Curso Técnico Integrado.

5 - O total da Educação Infantil inclui matrículas da Creche e da Pré-Escola.

6 - Inclui matrículas em turmas do Ensino Fundamental.

7 - O total dos Anos Iniciais do Ensino Fundamental inclui matrículas em turmas do 1º ao 5º ano do Ensino Fundamental.

8 - O total dos Anos Finais do Ensino Fundamental inclui matrículas em turmas do 6º ao 9º ano do Ensino Fundamental.

9 - O total do Ensino Médio inclui matrículas do Ensino Médio Propedêutico, Curso Técnico Integrado (Ensino Médio Integrado) e Ensino Médio Normal/Magistério.

15 - O total da EJA inclui matrículas nas seguintes etapas de ensino: EJA Ensino Fundamental, EJA Ensino Médio, Cursos FIC de níveis Fundamental e Médio e Curso Técnico Integrado (Ensino Médio Integrado) e Curso FIC integrado à EJA de nível Fundamental.

16 - Inclui matrículas da EJA Ensino Fundamental nos Anos Iniciais, Anos Finais e Curso FIC integrado à EJA de nível Fundamental.

17 - Inclui matrículas da EJA Ensino Médio, Curso FIC integrado à EJA de nível Médio e Curso Técnico (Ensino Médio) integrado à EJA.

18 - O total da Educação Especial inclui matrículas em Classes Exclusivas (Escolas Exclusivamente Especializadas e/ou em Classes Exclusivas do Ensino Regular e/ou EJA).

19 - Inclui matrículas de alunos com algum tipo de deficiência, transorno global do desenvolvimento e altas habilidades/superdotação do Ensino Regular e/ou EJA.

20 - Inclui matrículas de alunos com algum tipo de deficiência, transorno global do desenvolvimento e altas habilidades/superdotação em Escolas Exclusivamente Especializadas.

Ensino Básico					
Educação de Jovens e Adultos			Educação Especial		
Total ¹⁵	Ensino Fundamental ¹⁶	Ensino Médio ¹⁷	Total ¹⁸	Classes Comuns ¹⁹	Classes Exclusivas ²⁰
601	354	247	245	245	-

o Ensino Médio, Curso Técnico Concomitante, Curso Técnico Subsequente, Curso FIC Concomitante e Total da Educação de Jovens e Adultos.

Ensino Integrado à EJA (EJA Integrada à Educação Profissional de Nível Médio).

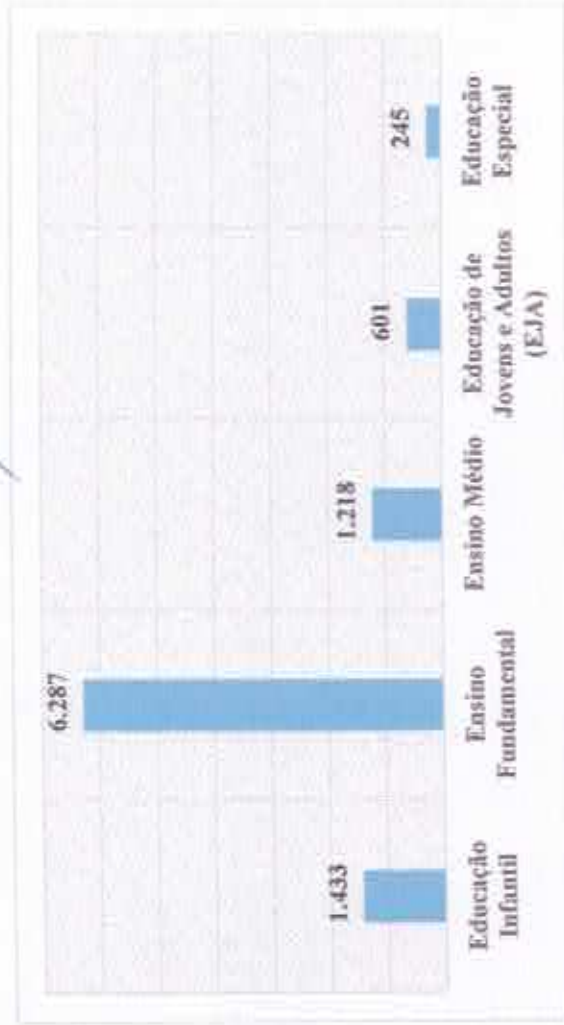
a) e de Classes Comuns do Ensino Regular e/ou EJA.

lizadas e/ou em Classes Exclusivas do Ensino Regular e/ou EJA.

Qrde. matricula

1.433
6.287
1.218
601
245

Educação Infantil
Ensino Fundamental
Ensino Médio
Educação de Jovens e Adultos
(EJA)
Educação Especial



Número de matrículas da Educação Básica, por localização e dependência administrativa - Rondon do Pará (PA), 2020

Município	Código do Município	Número de Matrículas da Educação Básica										
		Localização e Dependência Administrativa										
		Total ^{1,3}	Urbana					Rural				
Total	Federal		Estadual	Municipal	Privada	Total	Federal	Estadual	Municipal	Privada		
Rondon do Pará	1506187	9.539	8.339	-	1.439	6.571	329	1.200	-	-	1.200	-

Fonte: INEP - Censo Escolar da Educação Básica 2020

- Notas:
- 1 - O mesmo aluno pode ter mais de uma matrícula.
 - 2 - Não inclui matrículas em turmas de Atividade Complementar e Atendimento Educacional Especializado (AEE).
 - 3 - Inclui matrículas do Ensino Regular e/ou EJA.
 - 4 - O número de matrículas do Ensino Regular e/ou EJA considera também as matrículas da Educação Especial em Classes Exclusivas.

Número de matrículas da Educação Infantil Regular, por etapa de ensino e dependência administrativa - Rondon do Pará (PA), 2020

Sumário

Município	Código do Município	Número de Matrículas da Educação Infantil										
		Etapa de Ensino e Dependência Administrativa						Pré-Escola				
		Total ^{1,3}	Total	Federal	Estadual	Municipal	Privada	Total	Federal	Estadual	Municipal	Privada
Rondon do Pará	1506187	1.433	361	-	-	323	38	1.072	-	-	1.010	62

Fonte: INEP – Censo Escolar da Educação Básica 2020

Notas: 1 - O mesmo aluno pode ter mais de uma matrícula.

3 - Inclui matrículas da Creche e da Pré-Escola do Ensino Regular.

AGRICULTURA

SUMÁRIO

Produção Agrícola Municipal

Área plantada

Área colhida

Quantidade produzida

Rendimento médio

Valor da produção

Produção da Extração Vegetal

Quantidade produzida

Valor da produção



Produção da Silvicultura

Quantidade produzida

Valor da produção

Área plantada ou destinada à colheita (Hectares) de produtos das lavouras temporárias e permanentes - Rondon do Pará (PA): 2010-2019

Sumário

Produto	2010	2011	2012	2013	2014	2015	2016	2017	2018	2019
Soja (em grão)	420	2.000	8.000	12.000	12.000	12.000	40.000	48.000	50.000	35.000
Milho (em grão)	3.280	3.350	4.000	4.000	4.000	4.000	1.000	1.100	1.000	2.600
Mandioca	5.000	5.750	3.620	2.350	2.350	2.000	600	600	600	410
Arroz (em casca)	2.450	2.320	1.500	260	1.500	250	250	250	270	120
Feijão (em grão)	500	525	100	100	100	20	20	20	20	90
Melancia	50	58	70	70	70	70	20	20	20	20
Acqui	15
Tomate	-	-	-	-	-	26	26	26	25	6
Banana (cacho)	80	90	130	260	260	60	60	60	50	3
Coco-da-baba	35	50	45	45	45	10	10	10	10	2
TOTAL*	12.124	14.494	17.653	19.143	21.143	18.554	41.986	50.086	51.995	38.266

R

Fonte: IBGE - Produção Agrícola Municipal (2021)

Nota:

- Zero absoluto, não resultante de um cálculo ou arredondamento. Ex: Em determinado município não existem pessoas de 14 anos de idade sem instrução.
- Valor não se aplica. Ex: Não se pode obter o total da produção agrícola em determinado município quando os produtos agrícolas são contabilizados com unidades de medida distintas.
- (*) O Total pode não resultar da soma dos produtos listados, pois algumas culturas com produção dispersa em alguns anos não foram consideradas.

Área colhida (Hectares) de produtos das lavouras temporárias e permanentes - Rondon do Pará (PA), 2010-2019

Sumário

Produto	2010	2011	2012	2013	2014	2015	2016	2017	2018	2019
Soja (em grão)	420	2.000	8.000	12.000	12.000	12.000	40.000	48.000	50.000	35.000
Milho (em grão)	3.280	3.350	4.000	4.000	4.000	4.000	1.000	1.100	1.000	2.600
Mandioca	5.000	5.750	3.620	2.350	2.350	2.000	600	600	600	410
Arroz (em casca)	2.450	2.320	1.500	260	1.500	250	250	250	270	120
Feijão (em grão)	500	525	100	100	100	20	20	20	20	90
Melancia	50	58	70	70	70	70	20	20	20	20
Acid	15
Torrite	-	-	-	-	-	26	26	26	25	6
Banana (cacho)	80	90	130	260	260	60	60	60	50	3
Coco-da-bala	35	50	45	45	45	10	10	10	10	2
TOTAL*	12.124	14.494	17.653	19.143	21.143	18.554	41.986	50.086	51.995	38.266

Fonte: IBGE - Produção Agrícola Municipal (2021).

Nota:

Zero absoluto, não resultante de um cálculo ou arredondamento. Ex: Em determinado município não existem pessoas de 14 anos de idade sem instrução.

Valor não se aplica. Ex: Não se pode obter o total da produção agrícola em determinado município quando os produtos agrícolas são contabilizados com unidades de medida distintas.

(*) O Total pode não resultar da soma dos produtos listados, pois algumas culturas com produção dispensa em alguns anos não foram consideradas.

Quantidade produzida (Toneladas) de produtos das lavouras temporárias e permanentes - Rondon do Pará (PA), 2010-2019

Sumário

Produto	2010	2011	2012	2013	2014	2015	2016	2017	2018	2019
Soja (em grão)	1.155	6.000	24.000	36.000	36.000	39.600	120.000	172.800	150.000	105.000
Milho (em grão)	15.252	16.549	10.400	18.000	18.000	18.000	6.600	4.950	5.000	7.800
Mandioca	75.000	113.850	65.160	42.300	42.300	36.000	10.800	10.800	10.800	3.690
Melancia	1.600	1.700	2.100	2.100	2.100	2.100	600	600	600	440
Arroz (em casca)	7.350	6.419	1.950	338	1.950	325	325	325	351	228
Agul	-	-	-	-	90
Feijão (em grão)	480	284	50	60	50	16	16	16	16	81
Tomate	-	-	-	-	-	416	312	312	400	78
Banana (cacho)	1.792	2.113	1.625	3.250	3.250	750	750	750	600	36
Coco-da-bata	350	435	385	450	450	100	100	100	100	12

Fonte: IBGE - Produção Agrícola Municipal (2021).

Nota:

Zero absoluto, não resultante de um cálculo ou arredondamento. Ex: Em determinado município não existem pessoas de 14 anos de idade sem instrução.

Valor não se aplica. Ex: Não se pode obter o total da produção agrícola em determinado município quando os produtos agrícolas são contabilizados em unidades de medida distintas.

Rendimento médio da produção (Quilogramas por Hectare) das lavouras temporárias e permanentes - Rondon do Pará (PA), 2010-2019

[Sumário](#)

Produto	2010	2011	2012	2013	2014	2015	2016	2017	2018	2019
Melancia	32.000	29.310	30.000	30.000	30.000	30.000	30.000	30.000	30.000	22.000
Tomate	-	-	-	-	-	16.000	12.000	12.000	16.000	13.000
Banana (cacho)	22.400	23.478	12.500	12.500	12.500	12.500	12.500	12.500	12.000	12.000
Mandioca	15.000	19.800	18.000	18.000	18.000	18.000	18.000	18.000	18.000	9.000
Apai	-	-	-	-	-	-	-	-	-	6.000
Coco-da-bainha	10.000	8.700	8.556	10.000	10.000	10.000	10.000	10.000	10.000	6.000
Milho (em grão)	4.650	4.940	2.600	4.500	4.500	4.500	6.600	4.500	5.000	3.000
Soja (em grão)	2.750	3.000	3.000	3.000	3.000	3.300	3.000	3.600	3.000	3.000
Arroz (em casca)	3.000	2.767	1.300	1.300	1.300	1.300	1.300	1.300	1.300	1.900
Feijão (em grão)	960	541	500	600	500	800	800	800	800	900

Fonte: IBGE - Produção Agrícola Municipal (2021).

Nota:

Zero absoluto, não resultante de um cálculo ou arredondamento. Ex: Em determinado município não existem pessoas de 14 anos de idade sem instrução, Valor não se aplica. Ex: Não se pode obter o total da produção agrícola em determinado município quando os produtos agrícolas são contabilizados com unidades de medidas distintas.

Valor da produção (Mil Reais) de produtos das lavouras temporárias e permanentes - Rondon do Pará (PA), 2010-2019

Produto	2010	2011	2012	2013	2014	2015	2016	2017	2018	2019
Soja (em grão)	635	4.200	23.438	36.000	36.000	35.640	150.000	160.341	165.000	119.700
Milho (em grão)	8.541	8.275	5.137	9.720	8.280	7.488	4.356	1.733	2.500	4.212
Mandioca	15.000	21.632	14.791	14.382	16.920	5.040	4.223	3.564	2.296	832
Melancia	592	629	452	3.360	1.890	2.100	450	600	354	242
Arroz (em casca)	4.998	2.696	858	169	1.170	189	270	270	228	205
Tomate	-	-	-	-	-	903	780	1.092	1.040	156
Aqui	139
Feijão (em grão)	1.200	653	75	156	125	45	42	37	42	138
Banana (cachos)	1.075	1.373	739	3.578	2.600	1.125	1.350	1.500	1.260	72
Coco-da-baía	140	196	137	270	270	50	76	75	50	12
TOTAL*	34.241	43.615	46.742	68.208	86.866	53.098	161.547	169.212	172.770	125.708

Fonte: IBGE - Produção Agrícola Municipal (2021)

Nota:

Zero absoluto, não resultante de um cálculo ou arredondamento. Ex: Em determinado município não existem pessoas de 14 anos de idade sem instrução.

Valor não se aplica. Ex: Não se pode obter o total da produção agrícola em determinado município quando os produtos agrícolas são contabilizados com unidades de medida distintas

(*) O Total pode não resultar da soma dos produtos listados, pois algumas culturas com produção dispensa em alguns anos não foram consideradas.

Quantidade produzida na extração vegetal - Rondon do Pará (PA), 2010-2019

Sumário

Produto	2010	2011	2012	2013	2014	2015	2016	2017	2018	2019
7.1 - Carvão vegetal (Toneladas)	-	-	-	-	-	-	-	-	-	942
7.2 - Lenha (Metros cúbicos)	22.628	20.476	18.420	16.790	13.616	12.400	12.500	13.200	13.000	1.098
7.3 - Madeira em tora (Metros cúbicos)	16.550	14.299	16.400	114.830	92.590	84.200	46.000	49.200	92.500	105

Fonte: IBGE - Produção da Extração Vegetal e da Silvicultura (2021).

Nota:

- Zero absoluto, não resultante de um cálculo ou arredondamento. Ex: Em determinado município não existem pessoas de 14 anos de idade sem instrução.

Valor da produção na extração vegetal (Mil Reais) - Rondon do Pará (PA), 2010-2019

Sumário

Produto	2010	2011	2012	2013	2014	2015	2016	2017	2018	2019
7.1 - Carvão vegetal	-	-	-	-	-	-	-	-	-	659
7.2 - Lenha	742	788	295	302	286	310	275	317	325	29
7.3 - Madeira em tora	4.389	5.219	2.952	26.411	24.999	24.839	7.360	8.856	17.205	26
TOTAL	5.131	6.007	3.247	26.713	25.285	25.149	7.635	9.173	17.530	714



Fonte: IBGE - Produção da Extração Vegetal e da Silvicultura (2021).

Nota:

Zero absoluto, não resultante de um cálculo ou arredondamento. Ex: Em determinado município não existem pessoas de 14 anos de idade sem instrução.

Quantidade produzida na silvicultura - Rondon do Pará (PA), 2010-2019

Sumário

Produto	2010	2011	2012	2013	2014	2015	2016	2017	2018	2019
1.3.1.1 - Madeira em tora de eucalipto para papel e celulose (Metros cúbicos)	-	-	761.645	214.060	175.000	-	-
1.3.2 - Madeira em tora para outras finalidades (Metros cúbicos)	94.370	102.365	50.900	45.200	45.000	40.000	35.000	37.000	34.700	28.000

PA

Fonte: IBGE - Produção da Extração Vegetal e da Silvicultura (2021).

Nota:

- Zero absoluto, não resultante de um cálculo ou arredondamento. Ex: Em determinado município não existem pessoas de 14 anos de idade sem instrução.
 ... Valor não disponível. Ex: A produção de feijão em determinado município não foi pesquisada ou determinado município não existia no ano da pesquisa.

Valor da produção na silvicultura (Mil Reais) - Rondon do Pará (PA), 2010-2019

Sumário

Produto	2010	2011	2012	2013	2014	2015	2016	2017	2018	2019
1.3.1.1 - Madeira em tora de eucalipto para papel e celulose	-	-	51.030	9.633	8.050	-	-
1.3.2 - Madeira em tora para outras finalidades	20.846	46.064	7.126	6.780	7.200	2.800	2.450	2.960	2.811	2.296
TOTAL	20.846	46.064	7.126	6.780	7.200	53.830	12.083	11.010	2.811	2.296

Handwritten signature

Fonte: IBGE - Produção da Extração Vegetal e da Silvicultura (2021).

Nota:

- Zero absoluto, não resultante de um cálculo ou arredondamento. Ex: Em determinado município não existem pessoas de 14 anos de idade sem instrução.

... Valor não disponível. Ex: A produção de feijão em determinado município não foi pesquisada ou determinado município não existia no ano da pesquisa.

AMBIENTAL

SUMÁRIO

Total desmatado até (Km²)

D

Desmatamento total e incremento de desmatamento - Rondon do Pará (PA), 2010-2019

Sumário

Variável	2010	2011	2012	2013	2014	2015	2016	2017	2018	2019	2020
Total desmatado até (Km ²)	5.414,9	5.441,7	5.455,9	5.484,7	5.507,2	5.526,1	5.552,8	5.572,2	5.597,2	5.631,4	5.668,3
Incrementos de desmatamento (Km ²)	53,3	26,9	14,2	28,8	22,4	18,9	26,7	19,4	25,0	34,2	36,9
Total floresta até (Km ²)	2.864,1	2.829,6	1.043,4	2.520,0	2.772,5	2.759,9	2.730,3	2.708,2	2.668,8	2.654,6	2.617,4
Total nuvem em (Km ²)	5,6	13,3	1.785,1	279,7	6,3	0,0	2,9	5,6	20,0	0,0	0,3

B

Fonte: PRODES (2021).

Nota:

Área de nuvem significa que os satélites não conseguiram identificar o cenário em determinado ponto, pois a cobertura de nuvem não permitiu a captação da floresta (ou ausência dela).

Gráfico: Incrementos de desmatamento (Km²)



ASSISTÊNCIA SOCIAL

SUMÁRIO

Quantidade de famílias beneficiárias do PBF
Valor total pago às famílias por meio do Programa Bolsa Família
Valor médio pago às famílias por meio do Programa Bolsa Família
Quantidade total de pessoas em famílias beneficiárias do Programa Bolsa Família
Quantidade de benefício de superação da extrema pobreza - BSP
Famílias Quilombolas beneficiárias do Programa Bolsa Família

Pessoas com deficiência (PCD) que recebem o Benefício de Prestação Continuada (BPC)
Valor repassado às pessoas com deficiência (PCD) via Benefício de Prestação Continuada (BPC)
Quantidade de idosos que recebem o Benefício de Prestação Continuada (BPC)
Valor repassado aos idosos via Benefício de Prestação Continuada (BPC)

Famílias inscritas no Cadastro Único
Total de pessoas inscritas no Cadastro Único
Famílias inscritas no Cadastro Único em situação de pobreza
Pessoas em situação de pobreza inscritas no Cadastro Único
Famílias inscritas no Cadastro Único em situação de extrema pobreza
Pessoas em situação de extrema pobreza inscritas no Cadastro Único
Pessoas em situação de pobreza e extrema pobreza inscritas no Cadastro Único - gráfico
Pessoas com deficiência (PCD) inscritas no Cadastro Único
Total de famílias em situação de rua inscritas no Cadastro Único

Quantidade de famílias beneficiárias do Programa Bolsa Família (PBF) - mês de dezembro - Rondon do Pará (PA), 2010-2020

Sumário

Referência	Quantidade de famílias
dez/10	4.621
dez/11	4.571
dez/12	4.307
dez/13	4.621
dez/14	4.330
dez/15	4.195
dez/16	4.053
dez/17	3.850
dez/18	3.668
dez/19	3.453
dez/20	3.684



Fonte: Ministério da Cidadania (2021).

Valor total pago às famílias por meio do Programa Bolsa Família (PBF) - mês de dezembro - Rondon do Pará (PA), 2010-2020

Sumário

Referência	R\$
dez/10	480.775
dez/11	603.758
dez/12	600.570
dez/13	666.720
dez/14	697.056
dez/15	640.513
dez/16	695.683
dez/17	694.328
dez/18	731.383
dez/19	748.278
dez/20	76.509



Fonte: Ministério da Cidadania (2021).

Valor médio pago às famílias por meio do Programa Bolsa Família (PBF) - mês de dezembro - Rondon do Pará (PA), 2010-2020

Sumário

Referência	RS
dez/10	104,04
dez/11	132,08
dez/12	139,44
dez/13	144,28
dez/14	160,98
dez/15	152,68
dez/16	171,65
dez/17	180,34
dez/18	199,40
dez/19	216,70
dez/20	20,77



Fonte: Ministério da Cidadania (2021).

Quantidade total de pessoas em famílias beneficiárias do Programa Bolsa Família (PBF) - mês de dezembro - Rondon do Pará (PA), 2018-2020

Sumário

Referência	Quantidade de pessoas
dez/18	13.092
dez/19	12.904
dez/20	12.848

Fonte: Ministério da Cidadania (2021).

Handwritten signature

Quantidade de benefícios para a superação da extrema pobreza (BSP) no Programa Bolsa Família - mês de dezembro - Rondon do Pará (PA), 2014-2020

Sumário

Referência	Quantidade de benefícios
dez/14	894
dez/15	646
dez/16	963
dez/17	1.214
dez/18	1.451
dez/19	1.727
dez/20	1.917



Fonte: Ministério da Cidadania (2021).

Quantidade de famílias quilombolas beneficiárias do Programa Bolsa Família (BPF) - mês de dezembro - Rondon do Pará (PA), 2012-2020.

Sumário

Referência	Quantidade de famílias
dez/12	0
dez/13	0
dez/14	0
dez/15	0
dez/16	0
dez/17	0
dez/18	0
dez/19	0
dez/20	1

Ar

Fonte: Ministério da Cidadania (2021).

Quantidade de pessoas com deficiência (PCD) que recebem o Benefício de Prestação Continuada (BPC) - mês de dezembro - Rondon do Pará (PA), 2010-2020

Sumário

Referência	Quantidade de pessoas
dez/10	379
dez/11	423
dez/12	475
dez/13	516
dez/14	539
dez/15	567
dez/16	589
dez/17	623
dez/18	673
dez/19	706
dez/20	699

Ar

Fonte: Ministério da Cidadania (2021).

Valor repassado às pessoas com deficiência (PCD) via Benefício de Prestação Continuada (BPC) - mês de dezembro - Rondon do Pará (PA), 2010-2020

Sumário

Referência	R\$
dez/10	193.285
dez/11	230.530
dez/12	295.444
dez/13	349.842
dez/14	390.229
dez/15	446.789
dez/16	518.110
dez/17	583.526
dez/18	641.241
dez/19	706.585
dez/20	730.455



Fonte: Ministério da Cidadania (2021).

Quantidade de idosos que recebem o Benefício de Prestação Continuada (BPC) - mês de dezembro - Rondon do Pará (P.A), 2010-2020

Sumário

Referência	Quantidade de idosos
dez/10	428
dez/11	440
dez/12	461
dez/13	467
dez/14	480
dez/15	499
dez/16	505
dez/17	514
dez/18	570
dez/19	590
dez/20	640



Fonte: Ministério da Cidadania (2021).

Valor repassado aos idosos via Benefício de Prestação Continuada (BPC) - mês de dezembro - Rondon do Pará (PA), 2010-2020

Sumário

Referência	R\$
dez/10	218.280
dez/11	239.800
dez/12	286.742
dez/13	316.626
dez/14	347.520
dez/15	393.212
dez/16	444.400
dez/17	481.618
dez/18	543.780
dez/19	595.806
dez/20	668.800



Fonte: Ministério da Cidadania (2021).

Quantidade de famílias inscritas no Cadastro Único - mês de dezembro - Rondon do Pará (PA), 2012-2020

Sumário



Referência	Quantidade de famílias
dez/12	7.091
dez/13	7.348
dez/14	7.443
dez/15	6.419
dez/16	6.326
dez/17	6.515
dez/18	6.711
dez/19	6.949
dez/20	6.814

Fonte: Ministério da Cidadania (2021).

Quantidade de pessoas inscritas no Cadastro Único - mês de dezembro - Rondon do Pará (PA), 2012-2020

Sumário

Referência	Quantidade de pessoas
dez/12	25.574
dez/13	26.203
dez/14	25.774
dez/15	21.937
dez/16	21.255
dez/17	20.907
dez/18	20.256
dez/19	20.201
dez/20	19.611



Fonte: Ministério da Cidadania (2021).

Quantidade de famílias inscritas no Cadastro Único em situação de pobreza - mês de dezembro - Rondon do Pará (PA), 2012-2020

Sumário

Referência	Quantidade de famílias
dez/12	2.353
dez/13	2.321
dez/14	2.239
dez/15	1.639
dez/16	1.434
dez/17	1.060
dez/18	677
dez/19	528
dez/20	475

AN

Fonte: Ministério da Cidadania (2021).

Quantidade de pessoas em situação de pobreza inscritas no Cadastro Único - mês de dezembro - Rondon do Pará (PA), 2012-2020

Sumário

Referência	Quantidade de pessoas
dez/12	8.904
dez/13	8.832
dez/14	8.131
dez/15	6.009
dez/16	5.122
dez/17	3.684
dez/18	2.261
dez/19	1.641
dez/20	1.500

A

Fonte: Ministério da Cidadania (2021).

Quantidade de famílias inscritas no Cadastro Único em situação de extrema pobreza - mês de dezembro - Rondon do Pará (PA), 2012-2020

Sumário

Referência	Quantidade de famílias
dez/12	3.380
dez/13	3.407
dez/14	3.538
dez/15	2.885
dez/16	2.880
dez/17	3.196
dez/18	3.382
dez/19	3.571
dez/20	3.569

Handwritten signature

Referência	Qtde. famílias inscritas CadÚnico	Qtde. famílias inscritas em extrema pobreza CadÚnico	%_famílias extrema pobreza inscritas no CadÚnico
dez/12	7.091	3.380	47,7
dez/13	7.348	3.407	46,4
dez/14	7.443	3.538	47,5
dez/15	6.419	2.885	44,9
dez/16	6.326	2.880	45,5
dez/17	6.515	3.196	49,1
dez/18	6.711	3.382	50,4
dez/19	6.949	3.571	51,4
dez/20	6.814	3.569	52,4

Fonte: Ministério da Cidadania (2021).

Quantidade de pessoas em situação de extrema pobreza inscritas no Cadastro Único - mês de dezembro - Rondon do Pará (PA), 2012-2020

Sumário

Referência	Quantidade de pessoas
dez/12	12.731
dez/13	12.641
dez/14	13.003
dez/15	10.532
dez/16	10.580
dez/17	11.507
dez/18	11.789
dez/19	12.179
dez/20	12.071



Fonte: Ministério da Cidadania (2021).

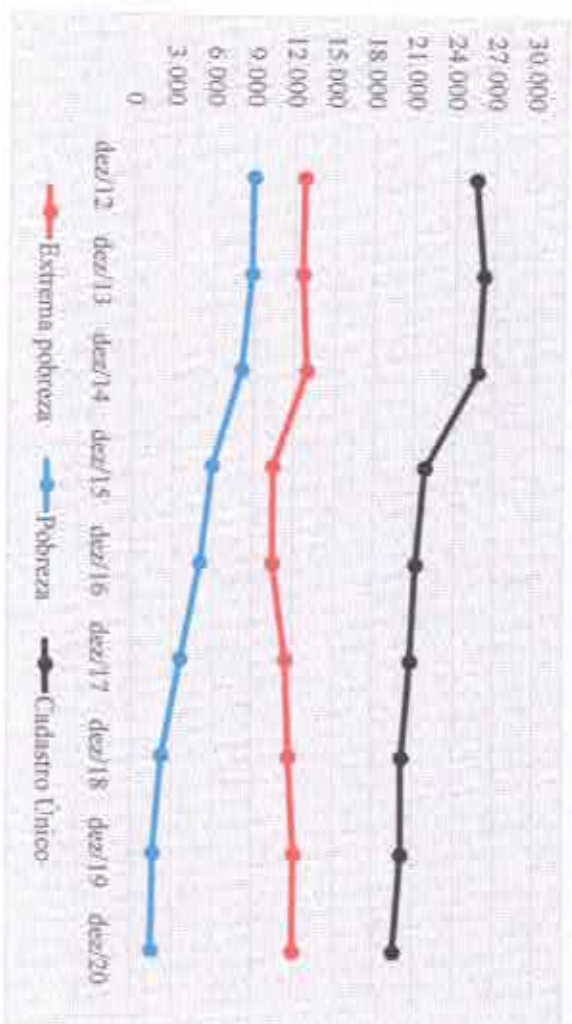
Quantidade de pessoas em situação de pobreza e extrema pobreza inscritas no Cadastro Único - mês de dezembro - Rondon do Pará (PA), 2012-2020

Sumário

	Extrema pobreza	Pobreza	Cadastro Único
dez/12	12.731	8.904	25.574
dez/13	12.641	8.832	26.203
dez/14	13.003	8.131	25.774
dez/15	10.532	6.009	21.937
dez/16	10.580	5.122	21.255
dez/17	11.507	3.684	20.907
dez/18	11.789	2.261	20.256
dez/19	12.179	1.641	20.201
dez/20	12.071	1.500	19.611

Handwritten signature

Fonte: Ministério da Cidadania (2021).



Quantidade de pessoas com deficiência (PCD) inscritas no Cadastro Único - mês de dezembro - Rondon do Pará (PA), 2012-2020

Sumário

Referência	Quantidade de pessoas
dez/12	181
dez/13	310
dez/14	383
dez/15	436
dez/16	489
dez/17	735
dez/18	1.159
dez/19	1.301
dez/20	1.335



Fonte: Ministério da Cidadania (2021).

Quantidade de famílias em situação de rua inscritas no Cadastro Único - mês de dezembro - Rondon do Pará (PA), 2012-2020

Sumário

Referência	Quantidade de famílias
dez/12	0
dez/13	0
dez/14	0
dez/15	0
dez/16	0
dez/17	1
dez/18	2
dez/19	1
dez/20	3



Fonte: Ministério da Cidadania (2021).

COMÉRCIO EXTERIOR

SUMÁRIO

Valores de exportação, importação e saldo

Produtos exportados

Destino das exportações por país

Destino das exportações por bloco econômico

Participação das exportações do Pará



Valores de exportação, importação e saldo - Rondon do Pará (PA), 2010-2020

Sumário

Ano	Exportação (FOB US\$)	Importação (FOB US\$)	Saldo (FOB US\$)
2010	553.678	0	553.678
2011	1.192.074	0	1.192.074
2012	485.780	0	485.780
2013	212.690	0	212.690
2014	17.717	0	17.717
2015	0	0	0
2016	787.403	0	787.403
2017	2.612.675	0	2.612.675
2018	3.314.238	38.682	3.275.556
2019	3.835.762	14.723	3.821.039
2020	4.508.965	0	4.508.965

Fonte: ComexStat, Ministério da Economia (2021).

Produtos exportados - Rondon do Pará (PA) - 2010, 2016 e 2020

[Sumário](#)

2010			
Código SH4*	Descrição	Valor FOB (US\$)	%
4412	Madeira contraplacada ou compensada, madeira folheada, e madeiras estratificadas semelhantes	553.678	100,0
TOTAL		553.678	100,0

2016			
Código SH4*	Descrição	Valor FOB (US\$)	%
4412	Madeira contraplacada ou compensada, madeira folheada, e madeiras estratificadas semelhantes	787.403	100,0
TOTAL		787.403	100,0

2020			
Código SH4*	Descrição	Valor FOB (US\$)	%
1201	Soja, mesmo triturada	4.138.995	91,8
4412	Madeira contraplacada ou compensada, madeira folheada, e madeiras estratificadas semelhantes	369.970	8,2
TOTAL		4.508.965	100,0

Fonte: ComexStat, Ministério da Economia (2021).
Elaboração própria.

(*) SH – Sistema Harmonizado. Código de identificação de grupos de produtos na balança comercial.

BR

Fonte: ComexStat, Ministério da Economia (2021).

(*) SH – Sistema Harmonizado. Código de identificação de grupos de produtos na balança comercial.

Destino das exportações por país - Rondon do Pará (PA) - 2010, 2016 e 2020

[Sumário](#)

2010		
Destino	Valor FOB (US\$)	%
Estados Unidos	553.678	100,0
TOTAL	553.678	100,0

2016		
Destino	Valor FOB (US\$)	%
Bolivia	337.727	42,9
Estados Unidos	212.603	27,0
República Dominicana	107.605	13,7
Itália	63.514	8,1
México	35.721	4,5
Guadalupe	30.233	3,8
TOTAL	787.403	100,0

R

2020		
Destino	Valor FOB (US\$)	%
Arábia Saudita	3.199.860	71,0
China	738.598	16,4
Estados Unidos	369.970	8,2
Espanha	200.537	4,4
TOTAL	4.508.965	100,0

Fonte: ComexStat, Ministério da Economia (2021).
Elaboração própria.

Destino das exportações por bloco econômico - Rondon do Pará (PA) - 2010, 2016 e 2020

Sumário

2010		
Destino	Valor FOB (US\$)	%
América do Norte	553.678	100,0
TOTAL	553.678	100,0

2016		
Destino	Valor FOB (US\$)	%
América do Sul	337.727	42,9
América do Norte	248.324	31,5
América Central e Caribe	137.838	17,5
Europa	63.514	8,1
TOTAL	787.403	100,0

Handwritten signature

2020		
Destino	Valor FOB (US\$)	%
Oriente Médio	3.199.860	71,0
Ásia (Exclusive Oriente Médio)	738.598	16,4
América do Norte	369.970	8,2
Europa	200.537	4,4
TOTAL	4.508.965	100,0

Fonte: ComexStat, Ministério da Economia (2021).

Participação das exportações de Rondon do Pará nas exportações do Pará, 2010-2020

Sumário

Ano	Rondon do Pará Exportação (FOB US\$)	Pará Exportação (FOB US\$)	%_Rondon do Pará
2010	553.678	12.833.142,946	0,004
2011	1.192.074	18.335.356,131	0,007
2012	485.780	14.775.566,142	0,003
2013	212.690	15.851.484,259	0,001
2014	17.717	14.256.009,692	0,000
2015	0	10.271.128,579	0,000
2016	787.403	10.511.067,616	0,007
2017	2.612.675	14.484.259,391	0,018
2018	3.314.238	15.568.661,845	0,021
2019	3.835.762	17.841.240,552	0,021
2020	4.508.965	20.611.770,877	0,022

Fonte: ComexStat, Ministério da Economia (2021).

DESENVOLVIMENTO HUMANO

SUMÁRIO

IDHM e desagregações - Rondon do Pará (PA) Pará e Brasil - 1991, 2000 e 2010

IDH ranking estadual

IDH ranking nacional

Índice Firjan de Desenvolvimento Municipal (IFDM) geral e desagregado - nota e posição em ranking nacional

Índice de Vulnerabilidade Social (IVS) geral e desagregado



IDHM e desagregações - Rondon do Pará (P.A) Pará e Brasil - 1991, 2000 e 2010

Sumário

Territorialidades	IDHM	IDHM	IDHM	IDHM	IDHM	IDHM	IDHM	IDHM	IDHM	IDHM	IDHM	IDHM	
	1991	2000	2010	Renda 1991	Renda 2000	Renda 2010	Longevidade 1991	Longevidade 2000	Longevidade 2010	Educação 1991	Educação 2000	Educação 2010	
Rondon do Pará (P.A)	0,392	0,461	0,602	0,569	0,59	0,606	0,637	0,696	0,725	0,788	0,166	0,239	0,457
Pará	0,413	0,518	0,646	0,567	0,601	0,646	0,64	0,725	0,789	0,816	0,194	0,319	0,528
Brasil	0,493	0,612	0,727	0,647	0,692	0,739	0,662	0,727	0,816	0,816	0,279	0,456	0,637

Fonte: Atlas PNULD (2021).

Nota:

O índice varia de 0 a 1. Quanto mais próximo de 1, maior o desenvolvimento humano.

IDHM	Rondon Pará		Brasil
IDHM 1991	0,392	0,413	0,493
IDHM 2000	0,461	0,518	0,612
IDHM 2010	0,602	0,646	0,727
IDHM Renda 1991	0,569	0,567	0,647
IDHM Renda 2000	0,59	0,601	0,692
IDHM Renda 2010	0,606	0,646	0,739
IDHM Longevidade 1991	0,637	0,64	0,662
IDHM Longevidade 2000	0,696	0,725	0,727
IDHM Longevidade 2010	0,788	0,789	0,816
IDHM Educação 1991	0,166	0,194	0,279
IDHM Educação 2000	0,239	0,319	0,456
IDHM Educação 2010	0,457	0,528	0,637

R

IDHM e desagregações - posição de Rondon do Pará (P.A) em ranking estadual - 2000 e 2010

Sumário

Ano	IDHM	IDHM Renda	IDHM Educação	IDHM Longevidade
2000	46°	102°	60°	26°
2010	44°	42°	67°	38°

Fonte: Atlas PNULD (2021).

Elaboração própria.

IDHM e desagregações - posição de Rondon do Pará (PA) em ranking nacional - 2000 e 2010

Sumário

Ano	IDHM	IDHM Renda	IDHM Educação	IDHM Longevidade
2000	3.765º	3.745º	4.330º	2.744º
2010	4.115º	3.590º	4.736º	3.547º

RS

Fonte: Atlas PNLD (2021).
Elaboração própria.

Índice Firjan de Desenvolvimento Municipal (IFDM) geral e desagregado - nota e posição em ranking nacional - Rondon do Pará (PA), 2010-2016

Sumário

Ano	IFDM Geral		Educação		Emprego e renda		Saúde	
	Nota	Ranking	Nota	Ranking	Nota	Ranking	Nota	Ranking
2010	0,5391	4.266º	0,5746	4.353º	0,5791	1.944º	0,4635	4.889º
2011	0,5375	4.477º	0,5931	4.446º	0,5607	2.202º	0,4587	5.036º
2012	0,5454	4.571º	0,6246	4.207º	0,5408	2.626º	0,4709	5.076º
2013	0,5454	4.735º	0,6539	4.211º	0,4708	3.721º	0,5117	4.996º
2014	0,5802	4.330º	0,6685	4.098º	0,5471	2.003º	0,5251	5.023º
2015	0,5282	4.841º	0,6675	4.385º	0,3916	3.299º	0,5254	5.112º
2016	0,5681	4.594º	0,6702	4.367º	0,4843	2.182º	0,5498	5.125º

R

Fonte: FIRJAN (2021).

Nota:

O índice varia de 0 (mínimo) a 1 ponto (máximo) para classificar o nível de cada localidade em quatro categorias: baixo (de 0 a 0,4), regular (0,4 a 0,6), moderado (de 0,6 a 0,8) e alto (0,8 a 1) desenvolvimento. Ou seja, quanto mais próximo de 1, maior o desenvolvimento da localidade.

Índice de Vulnerabilidade Social (IVS) geral e desagregado - Rondon do Pará (PA) - 2000 e 2010

Sumário

IVS	2000	2010
IVS Geral	0,574	0,476
IVS Infraestrutura Urbana	0,486	0,293
IVS Capital Humano	0,710	0,642
IVS Renda e Trabalho	0,526	0,494

R

Fonte: IPEA (2011).

Nota:

O índice varia entre 0 e 1, em que 0 corresponde à situação ideal, ou desejável, e 1 corresponde à pior situação.

ELEIÇÕES

SUMÁRIO

Eleitores aptos a votar e eleitores aptos com e sem biometria

Eleitorado com deficiência

Eleitorado com deficiência por tipo de deficiência

Eleitorado por gênero

Eleitorado por faixa etária 2016

Eleitorado por faixa etária 2020

Eleitorado por grau de instrução

Quantitativo de pedidos de registros de candidatura

Quantitativo de pedidos de registros de candidatura por cargo

Quantitativo de pedidos de registros de candidatura por partido 2016

Quantitativo de pedidos de registros de candidatura por partido 2020

Quantitativo de pedidos de registros de candidatura por gênero

Quantitativo de pedidos de registros de candidatura por faixa etária

Quantitativo de pedidos de registros de candidatura por cor/raça

Quantitativo de pedidos de registros de candidatura por grau de instrução



Eleitores aptos a votar e eleitores aptos com e sem biometria - Rondon do Pará (PA) - eleições municipais 2016 e 2020

Sumário

Ano da eleição	Eleitores aptos a votar	Eleitores aptos a votar com biometria	Eleitores aptos a votar sem biometria
2016	30.018	118	29.900
2020	29.722	24.602	5.120



Fonte: Tribunal Superior Eleitoral (2021).

Eleitorado com deficiência - Rondon do Pará (PA) - eleições municipais 2016 e 2020

Sumário

Ano da eleição	Eleitores com deficiência	%_eleitores com deficiência em relação ao total de eleitores
2016	37	0,12
2020	183	0,62

R

Fonte: Tribunal Superior Eleitoral (2021).

Eleitorado com deficiência por tipo de deficiência - Rondon do Pará (P.A) - eleições municipais 2016 e 2020

Sumário

Eleições 2016			
Tipo de deficiência	Quantitativo	Porcentagem (%)	
Deficiência De Locomoção	11	25,0	
Deficiência Visual	9	20,5	
Deficiência Auditiva	4	9,1	
Dificuldade Para O Exercício Do Voto	1	2,3	
Outros	19	43,2	
TOTAL	44	100,0	

A

Eleições 2020			
Tipo de deficiência	Quantitativo	Porcentagem (%)	
Deficiência De Locomoção	42	19,0	
Deficiência Visual	31	14,0	
Dificuldade Para O Exercício Do Voto	20	9,0	
Deficiência Auditiva	19	8,6	
Outros	109	49,3	
TOTAL	221	100,0	

Fonte: Tribunal Superior Eleitoral (2021).

Nota:

A soma do eleitorado por tipo de deficiência pode diferir da quantidade de eleitores com deficiência, isso porque um eleitor pode ter mais de uma deficiência, o que resulta em dupla contagem.

Quantitativo de eleitorado por gênero - Rondon do Pará (PA) - eleições municipais 2016 e 2020

Sumário

Gênero	Eleições 2016	Eleições 2020
Feminino	14.398	14.446
Masculino	15.588	15.267
Não informado	32	9
TOTAL	30.018	29.722



Fonte: Tribunal Superior Eleitoral (2021).

Quantitativo de eleitorado por gênero - Rondon do Pará (PA) - eleições municipais 2016

Sumário

Faixa etária	Quantitativo	Porcentagem (%)
16 anos	264	0,9
17 anos	413	1,4
18 anos	607	2,0
19 anos	637	2,1
20 anos	692	2,3
21 a 24 anos	2.735	9,1
25 a 29 anos	3.259	10,9
30 a 34 anos	3.426	11,4
35 a 39 anos	3.229	10,8
40 a 44 anos	2.678	8,9
45 a 49 anos	2.562	8,5
50 a 54 anos	2.406	8,0
55 a 59 anos	1.925	6,4
60 a 64 anos	1.454	4,8
65 a 69 anos	1.179	3,9
70 a 74 anos	801	2,7
75 a 79 anos	682	2,3
80 a 84 anos	487	1,6
85 a 89 anos	344	1,1
90 a 94 anos	188	0,6
95 a 99 anos	41	0,1
100 anos ou mais	7	0,0
Inválido	2	0,0
TOTAL	30.018	100,0

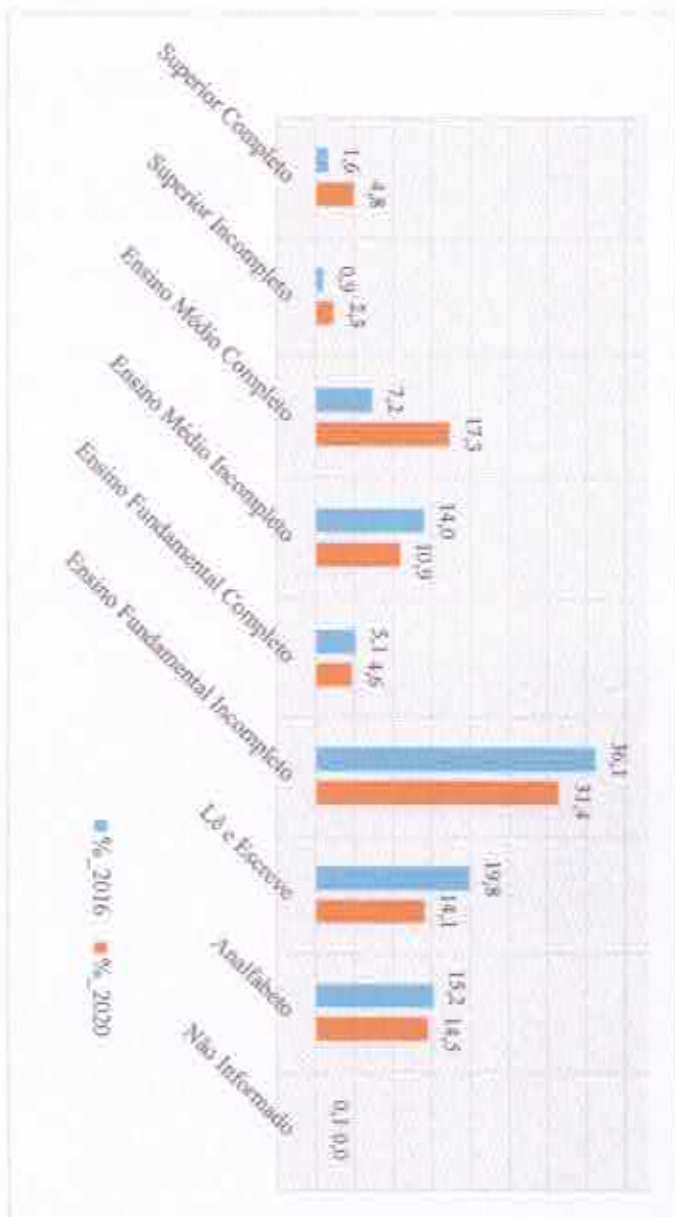
Fonte: Tribunal Superior Eleitoral (2021).

Quantitativo de eleitorado por gênero - Rondon do Pará (PA) - eleições municipais 2020

Sumário

Faixa etária	Quantitativo	Porcentagem (%)
16 anos	47	0,2
17 anos	178	0,6
18 anos	408	1,4
19 anos	513	1,7
20 anos	584	2,0
21 a 24 anos	2.563	8,6
25 a 29 anos	2.956	9,9
30 a 34 anos	3.014	10,1
35 a 39 anos	3.159	10,6
40 a 44 anos	2.954	9,9
45 a 49 anos	2.459	8,3
50 a 54 anos	2.470	8,3
55 a 59 anos	2.174	7,3
60 a 64 anos	1.774	6,0
65 a 69 anos	1.292	4,3
70 a 74 anos	1.045	3,5
75 a 79 anos	716	2,4
80 a 84 anos	605	2,0
85 a 89 anos	378	1,3
90 a 94 anos	270	0,9
95 a 99 anos	138	0,5
100 anos ou mais	25	0,1
TOTAL	29.722	100,0

Fonte: Tribunal Superior Eleitoral (2021).



R

Quantitativo de eleitorado por grau de instrução - Rondon do Pará (PA) - eleições municipais 2016 e 2020

Sumário

Eleições 2016			
Grau de instrução	Quantitativo	Porcentagem (%)	
Superior Completo	471	1,6	
Superior Incompleto	275	0,9	
Ensino Médio Completo	2.171	7,2	
Ensino Médio Incompleto	4.200	14,0	
Ensino Fundamental Completo	1.536	5,1	
Ensino Fundamental Incompleto	10.847	36,1	
Lê e Escreve	5.940	19,8	
Analfabeto	4.552	15,2	
Não Informado	26	0,1	
TOTAL	30.018	100,0	
Eleições 2020			
Grau de instrução	Quantitativo	Porcentagem (%)	
Superior Completo	1.437	4,8	
Superior Incompleto	678	2,3	
Ensino Médio Completo	5.134	17,3	
Ensino Médio Incompleto	3.252	10,9	
Ensino Fundamental Completo	1.364	4,6	
Ensino Fundamental Incompleto	9.341	31,4	
Lê e Escreve	4.194	14,1	
Analfabeto	4.314	14,5	
Não Informado	8	0,0	
TOTAL	29.722	100,0	

	%_2016	%_2020
Superior Completo	1,6	4,8
Superior Incompleto	0,9	2,3
Ensino Médio Completo	7,2	17,3
Ensino Médio Incompleto	14,0	10,9
Ensino Fundamental Completo	5,1	4,6
Ensino Fundamental Incompleto	36,1	31,4
Lê e Escreve	19,8	14,1
Analfabeto	15,2	14,5
Não Informado	0,1	0,0

Fonte: Tribunal Superior Eleitoral (2021).

Quantitativo de pedidos de registros de candidatura - Rondon do Pará (PA) - eleições municipais 2016 e 2020

Sumário

Eleição	Aptos	Inaptos	Total de pedidos de registros de candidatura
Eleições 2016	131	4	135
Eleições 2020	149	1	150

Fonte: Tribunal Superior Eleitoral (2021).

RA

Quantitativo de pedidos de registros de candidatura por cargo - Rondon do Pará (PA) - eleições municipais 2016 e 2020

Sumário

Eleição	Prefeito	Vereador
Eleições 2016	4	127
Eleições 2020	5	140

Fonte: Tribunal Superior Eleitoral (2021).



Quantitativo de pedidos de registros de candidatura por partido - Rondon do Pará (PA) - eleições municipais 2016

Sumário

Partido	Quantitativo	Porcentagem (%)
PHS	19	14,1
PP	17	12,6
PSC	17	12,6
PMDB	13	9,6
PSDB	13	9,6
PT	10	7,4
PPS	9	6,7
PR	9	6,7
PRB	8	5,9
PSB	7	5,2
PTC	4	3,0
PSL	2	1,5
PTB	2	1,5
DEM	1	0,7
PC do B	1	0,7
PDT	1	0,7
PSD	1	0,7
SD	1	0,7
TOTAL	135	100,0

(Handwritten signature)

Partidos e quantitativos 2016	Partidos e quantitativos 2020
PHS 19	MDB 20
PP 17	DEM 19
PSC 17	PSD 18

Fonte: Tribunal Superior Eleitoral (2021).

Quantitativo de pedidos de registros de candidatura por partido - Rondon do Pará (PA) - eleições municipais 2020

Sumário

Partido	Quantitativo	Porcentagem (%)
MDB	20	13,3
DEM	19	12,7
PSD	18	12,0
PSDB	17	11,3
PSL	16	10,7
REPUBLICANOS	15	10,0
PODE	14	9,3
PSC	9	6,0
PATRIOTA	8	5,3
PC do B	8	5,3
PT	6	4,0
TOTAL	150	100,0

Fonte: Tribunal Superior Eleitoral (2021).



Quantitativo de pedidos de registros de candidatura por gênero - Rondon do Pará (PA) - eleições municipais 2016 e 2020

Sumário

Gênero	Eleições 2016	% 2016	Eleições 2020	% 2020
Masculino	90	66,7	103	68,7
Feminino	45	33,3	47	31,3
TOTAL	135	100,0	150	100,0



Fonte: Tribunal Superior Eleitoral (2021).

Quantitativo de pedidos de registros de candidatura por faixa etária - Rondon do Pará (PA) - eleições municipais 2016 e 2020

Sumário

Faixa etária	2016	
	Quantitativo	Porcentagem (%)
18 anos	2	1,5
19 anos	1	0,7
21 a 24 anos	1	0,7
25 a 29 anos	11	8,1
30 a 34 anos	19	14,1
35 a 39 anos	21	15,6
40 a 44 anos	29	21,5
45 a 49 anos	18	13,3
50 a 54 anos	14	10,4
55 a 59 anos	10	7,4
60 a 64 anos	6	4,4
65 a 69 anos	3	2,2
TOTAL	135	100,0

A

Faixa etária	2020	
	Quantitativo	Porcentagem (%)
21 a 24 anos	3	2,0
25 a 29 anos	11	7,3
30 a 34 anos	20	13,3
35 a 39 anos	27	18,0
40 a 44 anos	21	14,0
45 a 49 anos	28	18,7
50 a 54 anos	19	12,7
55 a 59 anos	13	8,7
60 a 64 anos	4	2,7
65 a 69 anos	3	2,0
70 a 74 anos	1	0,7
TOTAL	150	100,0

Fonte: Tribunal Superior Eleitoral (2021).

Quantitativo de pedidos de registros de candidatura por cor/raça - Rondon do Pará (PA) - eleições municipais 2016 e 2020

Sumário

Cor/raça	Eleições 2016	% 2016	Eleições 2020	% 2020
Parda	99	73,3	112	74,7
Branco	20	14,8	23	15,3
Preta	16	11,9	13	8,7
Amarela	0	0,0	2	1,3
TOTAL	135	100,0	150	100,0



Fonte: Tribunal Superior Eleitoral (2021).

Quantitativo de pedidos de registros de candidatura por grau de instrução - Rondon do Pará (PA) - eleições municipais 2016 e 2020

Sumário

Eleições 2016		
Grau de instrução	Quantitativo	Porcentagem (%)
Superior completo	28	20,7
Superior incompleto	2	1,5
Ensino Médio completo	48	35,6
Ensino Médio incompleto	10	7,4
Ensino Fundamental completo	25	18,5
Ensino Fundamental incompleto	19	14,1
Lê e escreve	3	2,2
TOTAL	135	100,0

R

Eleições 2020		
Grau de instrução	Quantitativo	Porcentagem (%)
Superior completo	35	23,3
Superior incompleto	5	3,3
Ensino Médio completo	53	35,3
Ensino Médio incompleto	5	3,3
Ensino Fundamental completo	27	18,0
Ensino Fundamental incompleto	18	12,0
Lê e escreve	7	4,7
TOTAL	150	100,0

Fonte: Tribunal Superior Eleitoral (2021).

FINANÇAS PÚBLICAS

SUMÁRIO

<u>Despesas liquidadas por função 2013</u>	
<u>Despesas liquidadas por função 2016</u>	
<u>Despesas liquidadas por função 2020</u>	
<u>Despesas orçamentárias liquidadas 2013</u>	
<u>Despesas orçamentárias liquidadas 2016</u>	
<u>Despesas orçamentárias liquidadas 2020</u>	
<u>Receitas orçamentárias realizadas 2013</u>	
<u>Receitas orçamentárias realizadas 2016</u>	
<u>Receitas orçamentárias realizadas 2020</u>	
<u>Receitas próprias e de transferências intergovernamentais</u>	



Despesas liquidadas por função - Rondon do Pará (PA), 2013

Sumário

Conta	Valor (R\$)	%
Despesas (Exceto Intra-Orçamentárias)	68.691.162	100,00
01 - Legislativa	1.898.286	2,76
01.031 - Ação Legislativa	1.897.233	-
01.999 - Demais Subfunções Legislativa	1.053	-
04 - Administração	4.081.441	5,94
04.122 - Administração Geral	3.977.161	-
04.123 - Administração Financeira	95.212	-
04.131 - Comunicação Social	9.067	-
08 - Assistência Social	1.950.327	2,84
08.241 - Assistência ao Idoso	8.526	-
08.243 - Assistência à Criança e ao Adolescente	212.517	-
08.244 - Assistência Comunitária	1.323.555	-
08.999 - Demais Subfunções Assistência Social	405.730	-
10 - Saúde	14.119.394	20,55
10.301 - Atenção Básica	6.849.683	-
10.302 - Assistência Hospitalar e Ambulatorial	6.499.759	-
10.304 - Vigilância Sanitária	332.707	-
10.305 - Vigilância Epidemiológica	429.695	-
10.999 - Demais Subfunções Saúde	7.550	-
12 - Educação	32.343.533	47,09
12.361 - Ensino Fundamental	24.695.415	-
12.364 - Ensino Superior	92.116	-
12.365 - Educação Infantil	4.722.332	-
12.999 - Demais Subfunções Educação	2.833.670	-
13 - Cultura	800.658	1,17
13.392 - Difusão Cultural	800.658	-
15 - Urbanismo	4.826.547	7,03
15.451 - Infra-Estrutura Urbana	984.027	-
15.452 - Serviços Urbanos	3.842.520	-
16 - Habitação	25.000	0,04
16.482 - Habitação Urbana	25.000	-
17 - Saneamento	4.127.774	6,01
17.512 - Saneamento Básico Urbano	4.127.774	-
18 - Gestão Ambiental	287.621	0,42
18.541 - Preservação e Conservação Ambiental	287.621	-
20 - Agricultura	394.056	0,57
20.999 - Demais Subfunções Agricultura	394.056	-
23 - Comércio e Serviços	26.185	0,04
23.999 - Demais Subfunções Comércio e Serviços	26.185	-
26 - Transporte	1.233.673	1,80
26.782 - Transporte Rodoviário	1.231.039	-
26.999 - Demais Subfunções Transporte	2.634	-
27 - Desporto e Lazer	122.206	0,18
27.811 - Desporto de Rendimento	122.206	-
28 - Encargos Especiais	2.454.461	3,57
28.843 - Serviço da Dívida Interna	731.700	-

28.846 - Outros Encargos Especiais	656.585	-
28.999 - Demais Subfunções Encargos Especiais	1.066.175	-

Fonte: Secretaria do Tesouro Nacional (2021).
Elaboração própria.



Despesas liquidadas por função - Rondon do Pará (PA), 2016

[Sumário](#)

Conta	Valor (R\$)	%
Despesas (Exceto Intraorçamentárias)	90.623.292	100,00
01 - Legislativa	2.474.508	2,73
01.031 - Ação Legislativa	2.474.508	-
04 - Administração	6.137.192	6,77
04.121 - Planejamento e Orçamento	144.000	-
04.122 - Administração Geral	5.782.622	-
04.123 - Administração Financeira	103.398	-
04.131 - Comunicação Social	107.172	-
08 - Assistência Social	3.109.548	3,43
08.241 - Assistência ao Idoso	18.230	-
08.243 - Assistência à Criança e ao Adolescente	65.739	-
08.244 - Assistência Comunitária	2.763.807	-
08.999 - Demais Subfunções Assistência Social	261.771	-
10 - Saúde	19.268.504	21,26
10.301 - Atenção Básica	18.713.546	-
10.303 - Suporte Profilático e Terapêutico	540.943	-
10.999 - Demais Subfunções Saúde	14.016	-
12 - Educação	40.124.655	44,28
12.361 - Ensino Fundamental	39.032.136	-
12.364 - Ensino Superior	38.825	-
12.365 - Educação Infantil	175.932	-
12.999 - Demais Subfunções Educação	877.762	-
13 - Cultura	393.964	0,43
13.392 - Difusão Cultural	393.964	-
15 - Urbanismo	10.937.026	12,07
15.451 - Infraestrutura Urbana	3.929.514	-
15.452 - Serviços Urbanos	4.542.453	-
15.999 - Demais Subfunções Urbanismo	2.465.059	-
17 - Saneamento	4.135.400	4,56
17.512 - Saneamento Básico Urbano	4.135.400	-
18 - Gestão Ambiental	265.014	0,29
18.541 - Preservação e Conservação Ambiental	265.014	-
20 - Agricultura	709.916	0,78
20.605 - Abastecimento	42.560	-
20.608 - Promoção da Produção Agropecuária	294.000	-
20.122 - Administração Geral	373.356	-
26 - Transporte	18.755	0,02
26.122 - Administração Geral	18.755	-
27 - Desporto e Lazer	35.468	0,04
27.812 - Desporto Comunitário	35.468	-
28 - Encargos Especiais	3.013.340	3,33
28.843 - Serviço da Dívida Interna	682.687	-
28.846 - Outros Encargos Especiais	894.619	-
28.999 - Demais Subfunções Encargos Especiais	1.436.034	-

Fonte: Secretaria do Tesouro Nacional (2021).

Elaboração própria.

Despesas liquidadas por função (%) - Rondon do Pará (PA), 2020

Sumário

Conta	Valor (R\$)	%
Despesas Exceto Intraorçamentárias	114.795.274	100,00
01 - Legislativa	3.678.122	3,20
01.031 - Ação Legislativa	3.673.572	-
FU01 - Demais Subfunções	4.550	-
04 - Administração	14.047.049	12,24
04.122 - Administração Geral	12.019.670	-
04.123 - Administração Financeira	1.942.050	-
04.128 - Formação de Recursos Humanos	2.560	-
04.131 - Comunicação Social	50.769	-
FU04 - Demais Subfunções	32.000	-
06 - Segurança Pública	68.589	0,06
06.181 - Policiamento	59.210	-
FU06 - Demais Subfunções	9.379	-
08 - Assistência Social	4.667.305	4,07
08.243 - Assistência à Criança e ao Adolescente	773.898	-
08.244 - Assistência Comunitária	1.326.978	-
08.122 - Administração Geral	2.429.331	-
FU08 - Demais Subfunções	137.098	-
10 - Saúde	28.353.448	24,70
10.301 - Atenção Básica	8.261.389	-
10.302 - Assistência Hospitalar e Ambulatorial	11.424.849	-
10.303 - Suporte Profilático e Terapêutico	2.195.554	-
10.304 - Vigilância Sanitária	453.766	-
10.305 - Vigilância Epidemiológica	1.234.962	-
10.122 - Administração Geral	4.735.906	-
FU10 - Demais Subfunções	47.023	-
12 - Educação	45.284.875	39,45
12.361 - Ensino Fundamental	35.689.739	-
12.362 - Ensino Médio	1.633.346	-
12.364 - Ensino Superior	56.400	-
12.365 - Educação Infantil	5.985.285	-
12.122 - Administração Geral	1.288.124	-
FU12 - Demais Subfunções	631.980	-
13 - Cultura	768.920	0,67
13.392 - Difusão Cultural	768.920	-
14 - Direitos da Cidadania	15.535	0,01
14.422 - Direitos Individuais, Coletivos e Difusos	920	-
FU14 - Demais Subfunções	14.615	-
15 - Urbanismo	3.182.429	2,77
15.451 - Infraestrutura Urbana	1.221.263	-
15.452 - Serviços Urbanos	64.780	-
FU15 - Demais Subfunções	1.896.387	-
17 - Saneamento	4.839.211	4,22
17.512 - Saneamento Básico Urbano	4.839.211	-
18 - Gestão Ambiental	640.525	0,56
18.541 - Preservação e Conservação Ambiental	572.645	-
18.543 - Recuperação de Áreas Degradadas	67.880	-

20 - Agricultura	1.056.463	0,92
20.605 - Abastecimento	48.515	-
20.608 - Promoção da Produção Agropecuária	336.085	-
20.122 - Administração Geral	671.862	-
24 - Comunicações	67.506	0,06
24.722 - Telecomunicações	67.506	-
25 - Energia	1.671.517	1,46
25.752 - Energia Elétrica	1.671.517	-
27 - Desporto e Lazer	36.400	0,03
27.812 - Desporto Comunitário	36.400	-
28 - Encargos Especiais	6.417.381	5,59
28.843 - Serviço da Dívida Interna	6.417.381	-
Despesas Intraorçamentárias	83	-

Fonte: Secretaria do Tesouro Nacional (2021).

Elaboração própria.

Despesas liquidadas por função (%) - Rondon do Pará (PA) - 2013, 2016 e 2020

Sumário

Conta	%_2013	%_2016	%_2020
Despesas Exceto Intraorçamentárias	100,00	100,00	100,00
01 - Legislativa	2,76	2,73	3,20
04 - Administração	5,94	6,77	12,24
06 - Segurança Pública	-	-	0,06
08 - Assistência Social	2,84	3,43	4,07
10 - Saúde	20,55	21,26	24,70
12 - Educação	47,09	44,28	39,45
13 - Cultura	1,17	0,43	0,67
14 - Direitos da Cidadania	-	-	0,01
15 - Urbanismo	7,03	12,07	2,77
16 - Habitação	0,04	-	-
17 - Saneamento	6,01	4,56	4,22
18 - Gestão Ambiental	0,42	0,29	0,56
20 - Agricultura	0,57	0,78	0,92
23 - Comércio e Serviços	0,04	-	-
24 - Comunicações	-	-	0,06
25 - Energia	-	-	1,46
26 - Transporte	1,80	0,02	-
27 - Desporto e Lazer	0,18	0,04	0,03
28 - Encargos Especiais	3,57	3,33	5,59

Fonte: Secretaria do Tesouro Nacional (2021).

Elaboração própria.



Despesas orçamentárias liquidadas - Rondon do Pará (PA), 2013

[Sumário](#)

Conta	Valor (RS)	%
Total Despesa	68.691.162	100,00
3.0.00.00.00.00 - Despesas Correntes	62.345.627	-
3.1.00.00.00.00 - Pessoal e Encargos Sociais	39.128.649	56,96
3.1.90.00.00.00 - Aplicações Diretas	39.128.649	-
3.1.90.01.00.00 - Aposentadorias do RPPS, Reserva Remunerada e Reformas dos Militares	116.962	-
3.1.90.03.00.00 - Pensões do RPPS e do Militar	99.812	-
3.1.90.04.00.00 - Contratação por Tempo Determinado	553.878	-
3.1.90.11.00.00 - Vencimentos e Vantagens Fixas - Pessoal Civil	31.184.800	-
3.1.90.13.00.00 - Obrigações Patronais	5.207.089	-
3.1.90.13.08.00 - Plano de Seg. Soc. do Servidor - Pessoal Ativo	5.207.089	-
3.1.90.16.00.00 - Outras Despesas Variáveis - Pessoal Civil	1.065.920	-
3.1.90.92.00.00 - Despesas de Exercícios Anteriores	4.934	-
3.1.90.94.00.00 - Indenizações e Restituições Trabalhistas	877.465	-
3.1.90.99.00.00 - A Classificar	17.790	-
3.3.00.00.00.00 - Outras Despesas Correntes	23.216.978	33,80
3.3.50.00.00.00 - Transferências a Instituições Privadas sem Fins Lucrativos	24.000	-
3.3.90.00.00.00 - Aplicações Diretas	23.192.978	-
3.3.90.14.00.00 - Diárias - Civil	297.570	-
3.3.90.30.00.00 - Material de Consumo	6.183.164	-
3.3.90.31.00.00 - Premiações Culturais, Artísticas, Científicas, Desportivas e Outras	22.100	-
3.3.90.32.00.00 - Material, Bem ou Serviço para Distribuição Gratuita	81.320	-
3.3.90.33.00.00 - Passagens e Despesas com Locomoção	19.396	-
3.3.90.35.00.00 - Serviços de Consultoria	238.382	-
3.3.90.36.00.00 - Outros Serviços de Terceiros - Pessoa Física	7.580.434	-
3.3.90.39.00.00 - Outros Serviços de Terceiros - Pessoa Jurídica	6.800.041	-
3.3.90.41.00.00 - Contribuições	95.212	-
3.3.90.46.00.00 - Auxílio-Alimentação	935.966	-
3.3.90.47.00.00 - Obrigações Tributárias e Contributivas	681.458	-
3.3.90.92.00.00 - Despesas de Exercícios Anteriores	70.827	-
3.3.90.93.00.00 - Indenizações e Restituições	130.212	-
3.3.90.95.00.00 - Indenização pela Execução de Trabalhos de Campo	5.895	-
3.3.90.99.00.00 - A Classificar	51.000	-
4.0.00.00.00.00 - Despesas de Capital	6.345.535	9,24
4.4.00.00.00.00 - Investimentos	5.583.367	-
4.4.90.00.00.00 - Aplicações Diretas	5.583.367	-
4.4.90.51.00.00 - Obras e Instalações	5.307.151	-
4.4.90.52.00.00 - Equipamentos e Material Permanente	276.216	-
4.5.00.00.00.00 - Inversões Financeiras	30.468	-
4.5.90.00.00.00 - Aplicações Diretas	30.468	-
4.5.90.61.00.00 - Aquisição de Imóveis	30.468	-
4.6.00.00.00.00 - Amortização da Dívida	731.700	-

4.6.90.00.00.00 - Aplicações Diretas	731.700	-
4.6.90.71.00.00 - Principal da Dívida Contratual Resgatado	731.700	-

Fonte: Secretaria do Tesouro Nacional (2021).
Elaboração própria.



Despesas orçamentárias liquidadas - Rondon do Pará (PA), 2016

Sumário

Conta	Valor (R\$)	%
Total Geral da Despesa	90.623.292	100,00
3.0.00.00.00.00 - Despesas Correntes	83.224.718	-
3.1.00.00.00.00 - Pessoal e Encargos Sociais	59.517.212	65,68
3.1.90.00.00.00 - Aplicações Diretas	59.517.212	-
3.1.90.01.00.00 - Aposentadorias do RPPS, Reserva Remunerada e Reformas dos Militares	102.458	-
3.1.90.03.00.00 - Pensões do RPPS e do Militar	200.066	-
3.1.90.04.00.00 - Contratação por Tempo Determinado	7.849.664	-
3.1.90.11.00.00 - Vencimentos e Vantagens Fixas - Pessoal Civil	41.661.617	-
3.1.90.13.00.00 - Obrigações Patronais	8.586.138	-
3.1.90.13.99.00 - Outras Obrigações Patronais	8.586.138	-
3.1.90.16.00.00 - Outras Despesas Variáveis - Pessoal Civil	110.964	-
3.1.90.94.00.00 - Indenizações e Restituições Trabalhistas	993.091	-
3.1.90.99.00.00 - A Classificar	13.215	-
3.3.00.00.00.00 - Outras Despesas Correntes	23.707.506	26,16
3.3.50.00.00.00 - Transferências a Instituições Privadas sem Fins Lucrativos	2.150	-
3.3.90.00.00.00 - Aplicações Diretas	23.705.356	-
3.3.90.14.00.00 - Diárias - Civil	750.198	-
3.3.90.30.00.00 - Material de Consumo	7.047.769	-
3.3.90.31.00.00 - Premiações Culturais, Artísticas, Científicas, Desportivas e Outras	27.666	-
3.3.90.32.00.00 - Material, Bem ou Serviço para Distribuição Gratuita	520.699	-
3.3.90.33.00.00 - Passagens e Despesas com Locomoção	13.559	-
3.3.90.35.00.00 - Serviços de Consultoria	6.000	-
3.3.90.36.00.00 - Outros Serviços de Terceiros - Pessoa Física	720.003	-
3.3.90.39.00.00 - Outros Serviços de Terceiros - Pessoa Jurídica	11.073.469	-
3.3.90.41.00.00 - Contribuições	103.398	-
3.3.90.43.00.00 - Subvenções Sociais	92.000	-
3.3.90.46.00.00 - Auxílio-Alimentação	1.851.521	-
3.3.90.47.00.00 - Obrigações Tributárias e Contributivas	935.651	-
3.3.90.48.00.00 - Outros Auxílios Financeiros a Pessoas Físicas	142.959	-
3.3.90.92.00.00 - Despesas de Exercícios Anteriores	35.633	-
3.3.90.93.00.00 - Indenizações e Restituições	369.605	-
3.3.90.95.00.00 - Indenização pela Execução de Trabalhos de Campo	15.225	-
4.0.00.00.00.00 - Despesas de Capital	7.398.574	-
4.4.00.00.00.00 - Investimentos	6.715.887	7,41
4.4.90.00.00.00 - Aplicações Diretas	6.715.887	-
4.4.90.51.00.00 - Obras e Instalações	5.410.842	-
4.4.90.51.99.00 - Demais Obras e Instalações	5.410.842	-
4.4.90.52.00.00 - Equipamentos e Material Permanente	1.305.044	-
4.6.00.00.00.00 - Amortização da Dívida	682.687	0,75
4.6.90.00.00.00 - Aplicações Diretas	682.687	-
4.6.90.71.00.00 - Principal da Dívida Contratual Resgatado	682.687	-

Fonte: Secretaria do Tesouro Nacional (2021).

Elaboração própria.

Conta	Valor (R\$)	%
Total Geral da Despesa	114.795.356	100,00
3.0.00.00.00 - Despesas Correntes	105.131.812	-
3.1.00.00.00 - Pessoal e Encargos Sociais	73.152.885	63,725
3.1.90.00.00 - Aplicações Diretas	73.152.885	-
3.1.90.01.00 - Aposentadorias do RPPS, Reserva Remunerada e Reformas dos Militares	105.757	-
3.1.90.03.00 - Pensões do RPPS e do Militar	195.556	-
3.1.90.04.00 - Contratação por Tempo Determinado	12.707.665	-
3.1.90.11.00 - Vencimentos e Vantagens Fixas - Pessoal Civil	55.574.054	-
3.1.90.13.00 - Obrigações Patronais	3.108.664	-
3.1.90.13.02 - Contribuições Previdenciárias - INSS	3.108.664	-
3.1.90.16.00 - Outras Despesas Variáveis - Pessoal Civil	825.405	-
3.1.90.91.00 - Sentenças Judiciais	11.501	-
3.1.90.94.00 - Indenizações e Restituições Trabalhistas	624.281	-
3.2.00.00.00 - Juros e Encargos da Dívida	170.972	0,15
3.2.90.00.00 - Aplicações Diretas	170.972	-
3.2.90.21.00 - Juros sobre a Dívida por Contrato	170.972	-
3.3.00.00.00 - Outras Despesas Correntes	31.807.955	27,708
3.3.50.00.00 - Transferências a Instituições Privadas sem Fins Lucrativos	125.404	-
3.3.90.00.00 - Aplicações Diretas	31.682.469	-
3.3.90.14.00 - Diárias - Civil	918.631	-
3.3.90.30.00 - Material de Consumo	12.157.820	-
3.3.90.31.00 - Premiações Culturais, Artísticas, Científicas, Desportivas e Outras	25.500	-
3.3.90.32.00 - Material, Bem ou Serviço para Distribuição Gratuita	1.858.304	-
3.3.90.33.00 - Passagens e Despesas com Locomoção	140.178	-
3.3.90.35.00 - Serviços de Consultoria	689.473	-
3.3.90.36.00 - Outros Serviços de Terceiros - Pessoa Física	1.368.399	-
3.3.90.39.00 - Outros Serviços de Terceiros - Pessoa Jurídica	11.248.060	-
3.3.90.40.00 - Serviços de Tecnologia da Informação e Comunicação (TIC) - Pessoa Jurídica	12.800	-
3.3.90.46.00 - Auxílio-Alimentação	2.309.080	-
3.3.90.47.00 - Obrigações Tributárias e Contributivas	497.741	-
3.3.90.48.00 - Outros Auxílios Financeiros a Pessoas Físicas	203.297	-
3.3.90.91.00 - Sentenças Judiciais	91.826	-
3.3.90.92.00 - Despesas de Exercícios Anteriores	155.143	-
3.3.90.93.00 - Indenizações e Restituições	4.283	-
3.3.90.95.00 - Indenização pela Execução de Trabalhos de Campo	1.935	-
3.3.91.00.00 - Aplicação Direta Decorrente de Operação entre Órgãos, Fundos e Entidades Integrantes dos Orçamentos Fiscal e da Seguridade Social	83	-
4.0.00.00.00 - Despesas de Capital	9.663.544	-
4.4.00.00.00 - Investimentos	3.952.861	3,44
4.4.90.00.00 - Aplicações Diretas	3.952.861	-
4.4.90.51.00 - Obras e Instalações	2.818.015	-

4.4.90.51.91 - Obras em Andamento	2.011.126	-
4.4.90.51.99 - Demais Obras e Instalações	806.889	-
4.4.90.52.00 - Equipamentos e Material Permanente	968.810	-
4.4.90.61.00 - Aquisição de Imóveis	166.036	-
4.6.00.00.00 - Amortização da Dívida	5.710.682	4,97
4.6.90.00.00 - Aplicações Diretas	5.710.682	-
4.6.90.71.00 - Principal da Dívida Contratual Resgatado	5.710.682	-

Fonte: Secretaria do Tesouro Nacional (2021).
 Elaboração própria.

Continuação...

1.7.2.1.35.00.00 - Transferências de Recursos do Fundo Nacional do Desenvolvimento da Educação e FNDE	1.599.591	-
1.7.2.1.36.00.00 - Transferências Financeira do ICMS e Desoneração e L.C. Nº 87/96	80.838	-
1.7.2.1.99.00.00 - Outras Transferências da União	714.655	-
1.7.2.2.00.00.00 - Transferências dos Estados	9.293.843	-
1.7.2.2.01.00.00 - Participação na Receita dos Estados	8.651.353	-
1.7.2.2.01.01.00 - Cota-Parte do ICMS	7.298.854	-
1.7.2.2.01.02.00 - Cota-Parte do IPVA	1.083.508	-
1.7.2.2.01.04.00 - Cota-Parte do IPI sobre Exportação	265.926	-
1.7.2.2.01.13.00 - Cota-Parte da Contribuição de Intervenção no Domínio Econômico	3.064	-
1.7.2.2.33.00.00 - Transferências de Recursos do Estado para Programas de Saúde - Repasse Fundo a Fundo	508.290	-
1.7.2.2.99.00.00 - Outras Transferências dos Estados	134.200	-
1.7.2.4.00.00.00 - Transferências Multigovernamentais	21.942.565	-
1.7.2.4.01.00.00 - Transferências de Recursos do Fundo de Manutenção e Desenvolvimento do Ensino Fundamental e de Valorização do Magistério - FUNDEB	12.649.979	-
1.7.2.4.02.00.00 - Transferências de Recursos da Complementação ao Fundo de Manutenção e Desenvolvimento do Ensino Fundamental e de Valorização do Magistério - FUNDEB	9.292.585	-
1.7.6.0.00.00.00 - Transferências de Convênios	2.993.109	4,09
1.7.6.1.00.00.00 - Transferências de Convênios da União e de Suas Entidades	2.812.717	-
1.7.6.1.02.00.00 - Transferências de Convênios da União Destinadas a Programas de Educação	1.303.441	-
1.7.6.1.99.00.00 - Outras Transferências de Convênios da União	1.509.276	-
1.7.6.2.00.00.00 - Transferências de Convênios dos Estados e do Distrito Federal e de Suas Entidades	180.392	-
1.7.6.2.02.00.00 - Transferências de Convênios dos Estados Destinadas a Programas de Educação	51.392	-
1.7.6.2.99.00.00 - Outras Transferências de Convênios dos Estados	129.000	-
1.9.0.0.00.00.00 - Outras Receitas Correntes	373.445	0,51
1.9.1.0.00.00.00 - Multas e Juros de Mora	36.071	-
1.9.1.9.00.00.00 - Multas de Outras Origens	36.071	-
1.9.2.0.00.00.00 - Indenizações e Restituições	29.049	-
1.9.3.0.00.00.00 - Receita da Dívida Ativa	259.834	-
1.9.3.1.00.00.00 - Receita da Dívida Ativa Tributária	259.834	-
1.9.9.0.00.00.00 - Receitas Diversas	48.491	-
2.0.0.0.00.00.00 - Receitas de Capital	180.441	-
2.2.0.0.00.00.00 - Alienação de Bens	26.041	-
2.2.1.0.00.00.00 - Alienação de Bens Móveis	26.041	-
2.4.0.0.00.00.00 - Transferências de Capital	154.400	-
2.4.7.0.00.00.00 - Transferências de Convênios	154.400	-
2.4.7.1.00.00.00 - Transferências de Convênios da União e de suas Entidades	154.400	-
2.4.7.1.01.00.00 - Transferências de Convênios da União para o Sistema Único de Saúde - SUS	22.400	-

Conta	Valor (R\$)	%
Total Receitas	73.278.683	-
1.0.0.0.00.00.00 - Receitas Correntes	73.098.242	100,00
1.1.0.0.00.00.00 - Receita Tributária	4.689.010	6,41
1.1.1.0.00.00.00 - Impostos	4.383.782	-
1.1.1.2.00.00.00 - Impostos sobre o Patrimônio e a Renda	1.528.798	-
1.1.1.2.02.00.00 - Imposto sobre a Propriedade Predial e Territorial Urbana ↳ IPTU	177.250	-
1.1.1.2.04.00.00 - Imposto sobre a Renda e Proventos de Qualquer Natureza ↳ IR	1.167.474	-
1.1.1.2.04.30.00 - Retido nas Fontes	1.167.474	-
1.1.1.2.08.00.00 - Imposto sobre Transmissão Inter Vivos" de Bens Imóveis e de Direitos Reais sobre Imóveis ↳ ITBI"	184.075	-
1.1.1.3.00.00.00 - Impostos sobre a Produção e a Circulação	2.854.984	-
1.1.1.3.05.00.00 - Imposto sobre Serviços de Qualquer Natureza ↳ ISSQN	2.854.984	-
1.1.2.0.00.00.00 - Taxas	305.228	-
1.1.2.1.00.00.00 - Taxas pelo Exercício do Poder de Polícia	267.563	-
1.1.2.2.00.00.00 - Taxas pela Prestação de Serviços	37.665	-
1.2.0.0.00.00.00 - Receitas de Contribuições	1.275.263	1,74
1.2.3.0.00.00.00 - Contribuição para Custeio do Serviço de Iluminação Pública	1.275.263	-
1.3.0.0.00.00.00 - Receita Patrimonial	295.404	0,40
1.3.1.0.00.00.00 - Receitas Imobiliárias	3.386	-
1.3.1.1.00.00.00 - Aluguéis	3.040	-
1.3.1.2.00.00.00 - Arrendamentos	346	-
1.3.2.0.00.00.00 - Receitas de Valores Mobiliários	292.017	-
1.3.2.5.00.00.00 - Remuneração de Depósitos Bancários	292.017	-
1.6.0.0.00.00.00 - Receita de Serviços	4.271.210	5,84
1.6.0.0.05.00.00 - Serviços de Saúde	1.800.393	-
1.6.0.0.13.00.00 - Serviços Administrativos	8.717	-
1.6.0.0.26.00.00 - Serviços de Fornecimento de Água	2.462.100	-
1.7.0.0.00.00.00 - Transferências Correntes	62.193.910	-
1.7.2.0.00.00.00 - Transferências Intergovernamentais	59.200.801	80,99
1.7.2.1.00.00.00 - Transferências da União	27.964.393	-
1.7.2.1.01.00.00 - Participação na Receita da União	18.458.059	-
1.7.2.1.01.02.00 - Cota-Parte do Fundo de Participação dos Municípios ↳ FPM	18.350.806	-
1.7.2.1.01.05.00 - Cota-Parte do Imposto Sobre a Propriedade Territorial Rural ↳ ITR	107.253	-
1.7.2.1.22.00.00 - Transferências da Compensação Financeira pela Exploração de Recursos Naturais	246.571	-
1.7.2.1.22.70.00 - Cota-Parte do Fundo Especial do Petróleo ↳ FEP	246.571	-
1.7.2.1.33.00.00 - Transferências de Recursos do Sistema Único de Saúde - SUS - Repasses Fundo a Fundo	6.233.563	-
1.7.2.1.34.00.00 - Transferências de Recursos do Fundo Nacional de Assistência Social ↳ FNAS	631.116	-

2.4.7.1.02.00.00 - Transferências de Convênios da União Destinadas a
Programas de Educação

132.000

-

Fonte: Secretaria do Tesouro Nacional (2021).
Elaboração própria.



1.9.3.1.00.00.00 - Receita da Dívida Ativa Tributária	276.583	-
1.9.3.1.11.00.00 - Receita da Dívida Ativa do Imposto sobre a Propriedade Predial e Territorial Urbana e IPTU	264.696	-
1.9.3.1.13.00.00 - Receita da Dívida Ativa do Imposto sobre Serviços de Qualquer Natureza e ISS	11.887	-
	Continuação...	
1.9.9.0.00.00.00 - Receitas Diversas	17.196	-
1.9.9.0.01.00.00 - Receita de Parcelamentos e Outras Receitas	782	-
1.9.9.0.02.00.00 - Encargos Legais pela Inscrição em Dívida Ativa e Receitas de Ônus de Sucumbência	782	-
1.9.9.0.03.00.00 - Receita Decorrente de Alienação de Bens Apreendidos	782	-
1.9.9.0.04.00.00 - Produtos de Depósitos Abandonados (Dinheiro ou Objetos de Valor)	782	-
1.9.9.0.05.00.00 - Receita de Bens e Valores Perdidos em Favor da União	782	-
1.9.9.0.06.00.00 - Receita Decorrente da Não Aplicação de Incentivos Fiscais em Projetos Culturais e pela Indústria Cinematográfica	782	-
1.9.9.0.07.00.00 - Receita de Direitos e Antidumping e dos Direitos Compensatórios	782	-
1.9.9.0.08.00.00 - Demais Receitas para o Desenvolvimento do Desporto	782	-
1.9.9.0.10.00.00 - Receita Decorrente de Medidas de Suspensão de Concessões dos Direitos de Propriedade Intelectual	782	-
1.9.9.0.16.00.00 - Receita de Participação do Seguro e DPVAT e Sistema Nacional de Trânsito	782	-
1.9.9.0.18.00.00 - Receita de Reserva Global de Reversão	782	-
1.9.9.0.19.00.00 - Recolhimento do Beneficiário ao Fundo de Saúde Militar	782	-
1.9.9.0.20.00.00 - Contribuição Voluntária e Montepio Civil	782	-
1.9.9.0.21.00.00 - Receita de Seguros decorrente da Indenização por Sinistro	782	-
1.9.9.0.24.00.00 - Receita de Leilão de Cotas de Importação	782	-
1.9.9.0.25.00.00 - Recolhimento e Transferência de Depósitos Judiciais e Extrajudiciais	782	-
1.9.9.0.26.00.00 - Recursos Decorrentes da Prestação de Contas de Campanha Eleitoral	782	-
1.9.9.0.27.00.00 - Disponibilidades de Recursos do Fundo Social	782	-
1.9.9.0.28.00.00 - Receita de Contrapartida de Subvenções ou Subsídios	782	-
1.9.9.0.96.00.00 - Receita de Variação Cambial	782	-
1.9.9.0.98.00.00 - Outras Receitas Eventuais	782	-
1.9.9.0.99.00.00 - Outras Receitas	782	-
2.0.0.0.00.00.00 - Receitas de Capital	5.238.601	-
2.4.0.0.00.00.00 - Transferências de Capital	5.238.601	-
2.4.7.0.00.00.00 - Transferências de Convênios	5.238.601	-
2.4.7.1.00.00.00 - Transferências de Convênios da União e de suas Entidades	5.238.601	-

1.7.2.1.01.04.00 - Cota-Parte do Fundo de Participação dos Municípios - 1% Cota entregue no mês de julho (67)(I)	626.733	-
1.7.2.1.01.05.00 - Cota-Parte do Imposto Sobre a Propriedade Territorial Rural √ ITR	105.520	-
1.7.2.1.22.00.00 - Transferências da Compensação Financeira pela Exploração de Recursos Naturais	177.929	-
1.7.2.1.22.70.00 - Cota-Parte do Fundo Especial do Petróleo √ FEP	177.929	-
1.7.2.1.33.00.00 - Transferências de Recursos do Sistema Único de Saúde - SUS - Repasses Fundo a Fundo	7.780.376	-
1.7.2.1.34.00.00 - Transferências de Recursos do Fundo Nacional de Assistência Social √ FNAS	1.029.821	-
1.7.2.1.35.00.00 - Transferências de Recursos do Fundo Nacional do Desenvolvimento da Educação √ FNDE	1.677.682	-
1.7.2.1.36.00.00 - Transferências Financeiras do ICMS √ Desoneração √ L.C. Nº 87/96	80.838	-
1.7.2.1.99.00.00 - Outras Transferências da União	368.515	-
1.7.2.2.00.00.00 - Transferências dos Estados	11.343.161	-
1.7.2.2.01.00.00 - Participação na Receita dos Estados	11.342.892	-
1.7.2.2.01.01.00 - Cota-Parte do ICMS	9.563.726	-
1.7.2.2.01.02.00 - Cota-Parte do IPVA	1.497.628	-
1.7.2.2.01.04.00 - Cota-Parte do IPI - Municípios	216.083	-
1.7.2.2.01.13.00 - Cota-Parte da Contribuição de Intervenção no Domínio Econômico	65.456	-
1.7.2.2.33.00.00 - Transferências de Recursos do Estado para Programas de Saúde - Repasse Fundo a Fundo	269	-
1.7.2.4.00.00.00 - Transferências Multigovernamentais	26.354.185	-
1.7.2.4.01.00.00 - Transferências de Recursos do Fundo de Manutenção e Desenvolvimento do Ensino Fundamental e de Valorização do Magistério - FUNDEB	14.117.701	-
1.7.2.4.02.00.00 - Transferências de Recursos da Complementação ao Fundo de Manutenção e Desenvolvimento do Ensino Fundamental e de Valorização do Magistério - FUNDEB	12.236.484	-
1.7.6.0.00.00.00 - Transferências de Convênios	1.379.046	1,60
1.7.6.1.00.00.00 - Transferências de Convênios da União e de Suas Entidades	1.112.003	-
1.7.6.1.01.00.00 - Transferências de Convênios da União para o Sistema Único de Saúde - SUS	160.501	-
1.7.6.1.02.00.00 - Transferências de Convênios da União Destinadas a Programas de Educação	951.502	-
1.7.6.2.00.00.00 - Transferências de Convênios dos Estados e do Distrito Federal e de Suas Entidades	267.043	-
1.7.6.2.02.00.00 - Transferências de Convênios dos Estados Destinadas a Programas de Educação	267.043	-
1.9.0.0.00.00.00 - Outras Receitas Correntes	622.489	0,72
1.9.1.0.00.00.00 - Multas e Juros de Mora	70.005	-
1.9.1.9.00.00.00 - Multas de Outras Origens	70.005	-
1.9.2.0.00.00.00 - Indenizações e Restituições	258.704	-
1.9.2.2.00.00.00 - Restituições	258.704	-
1.9.2.2.99.00.00 - Outras Restituições	258.704	-
1.9.3.0.00.00.00 - Receita da Dívida Ativa	276.583	-

Sumário

Conta	Valor (R\$)	%
Total Receitas	91.359.757	-
1.0.0.0.00.00.00 - Receitas Correntes	86.121.156	100,00
1.1.0.0.00.00.00 - Receita Tributária	4.814.737	5,59
1.1.1.0.00.00.00 - Impostos	4.105.268	-
1.1.1.2.00.00.00 - Impostos sobre o Patrimônio e a Renda	2.677.230	-
1.1.1.2.02.00.00 - Imposto sobre a Propriedade Predial e Territorial Urbana ↳ IPTU	322.458	-
1.1.1.2.04.00.00 - Imposto sobre a Renda e Proventos de Qualquer Natureza ↳ IR	1.781.246	-
1.1.1.2.04.31.00 - Retido nas Fontes - Trabalho	1.708.176	-
1.1.1.2.04.34.00 - Retido nas Fontes - Outros Rendimentos	73.070	-
1.1.1.2.08.00.00 - Imposto sobre Transmissão Inter Vivos" de Bens Imóveis e de Direitos Reais sobre Imóveis ↳ ITBI"	573.525	-
1.1.1.3.00.00.00 - Impostos sobre a Produção e a Circulação	1.428.038	-
1.1.1.3.05.00.00 - Imposto sobre Serviços de Qualquer Natureza ↳ ISSQN	1.428.038	-
1.1.2.0.00.00.00 - Taxas	709.468	-
1.1.2.1.00.00.00 - Taxas pelo Exercício do Poder de Polícia	490.785	-
1.1.2.2.00.00.00 - Taxas pela Prestação de Serviços	218.684	-
1.1.2.2.21.00.00 - Taxas de Serviços Cadastrais	1.916	-
1.1.2.2.28.00.00 - Taxa de Cemitérios	57.985	-
1.1.2.2.99.00.00 - Outras Taxas pela Prestação de Serviços	158.783	-
1.2.0.0.00.00.00 - Receitas de Contribuições	1.189.964	1,38
1.2.3.0.00.00.00 - Contribuição para Custeio do Serviço de Iluminação Pública	1.189.964	-
1.3.0.0.00.00.00 - Receita Patrimonial	466.024	0,54
1.3.1.0.00.00.00 - Receitas Imobiliárias	2.125	-
1.3.1.1.00.00.00 - Aluguéis	2.125	-
1.3.2.0.00.00.00 - Receitas de Valores Mobiliários	463.900	-
1.3.2.5.00.00.00 - Remuneração de Depósitos Bancários	463.900	-
1.6.0.0.00.00.00 - Receita de Serviços	5.741.357	6,67
1.6.0.0.05.00.00 - Serviços de Saúde	1.652.707	-
1.6.0.0.13.00.00 - Serviços Administrativos	14.327	-
1.6.0.0.18.00.00 - Serviços de Reparação, Manutenção e Instalação	5.601	-
1.6.0.0.41.00.00 - Serviços de Captação, Adução, Tratamento, Reserva e Distribuição de Água	4.032.981	-
1.6.0.0.48.00.00 - Serviços de Religamento de Água	35.741	-
1.7.0.0.00.00.00 - Transferências Correntes	73.286.584	-
1.7.2.0.00.00.00 - Transferências Intergovernamentais	71.907.538	83,50
1.7.2.1.00.00.00 - Transferências da União	34.210.191	-
1.7.2.1.01.00.00 - Participação na Receita da União	23.095.031	-
1.7.2.1.01.02.00 - Cota-Parte do Fundo de Participação dos Municípios ↳ FPM	21.480.887	-
	Continuação...	
1.7.2.1.01.03.00 - Cota-Parte do Fundo de Participação dos Municípios - 1% Cota Anual	881.891	-

R

2.4.7.1.01.00.00 - Transferências de Convênios da União para o Sistema Único de Saúde - SUS	1.011.974	-
2.4.7.1.03.00.00 - Transferências de Convênios da União Destinadas a Programas de Saneamento Básico	3.894.039	-
2.4.7.1.99.00.00 - Outras Transferências de Convênios da União	332.588	-

Fonte: Secretaria do Tesouro Nacional (2021).
Elaboração própria.



1.2.4.0.00.0.0 - Contribuição para o Custeio do Serviço de Iluminação Pública	2.091,616	-
1.3.0.0.00.0.0 - Receita Patrimonial	51.257	0,04
1.3.1.0.00.0.0 - Exploração do Patrimônio Imobiliário do Estado	8.675	-
1.3.1.0.01.0.0 - Aluguéis, Arrendamentos, Foros, Laudémios, Tarifas de Ocupação	8.675	-
1.3.1.0.01.1.0 - Aluguéis e Arrendamentos	8.675	-
1.3.2.0.00.0.0 - Valores Mobiliários	42.582	-
1.3.2.1.00.0.0 - Juros e Correções Monetárias	42.582	-
1.3.2.1.00.1.0 - Remuneração de Depósitos Bancários	42.582	-
1.6.0.0.00.0.0 - Receita de Serviços	5.066.310	4,23
1.6.1.0.00.0.0 - Serviços Administrativos e Comerciais Gerais	5.066.310	-
1.6.1.0.01.0.0 - Serviços Administrativos e Comerciais Gerais	5.066.310	-
	Continuação...	
1.7.0.0.00.0.0 - Transferências Correntes	104.101.033	87,02
1.7.1.0.00.0.0 - Transferências da União e de suas Entidades	63.985.633	-
1.7.1.8.00.0.0 - Transferências da União - Específicas de Estados, DF e Municípios	63.985.633	-
1.7.1.8.01.0.0 - Participação na Receita da União	26.487.318	-
1.7.1.8.01.2.0 - Cota-Parte do Fundo de Participação dos Municípios - Cota Mensal	24.137.313	-
1.7.1.8.01.3.0 - Cota-Parte do Fundo de Participação dos Municípios e 1% Cota entregue no mês de dezembro	1.086.188	-
1.7.1.8.01.4.0 - Cota-Parte do Fundo de Participação dos Municípios - 1% Cota entregue no mês de julho	1.088.504	-
1.7.1.8.01.5.0 - Cota-Parte do Imposto Sobre a Propriedade Territorial Rural	175.314	-
1.7.1.8.02.0.0 - Transferência da Compensação Financeira pela Exploração de Recursos Naturais	388.343	-
1.7.1.8.02.6.0 - Cota-Parte do Fundo Especial do Petróleo e FEP	388.343	-
1.7.1.8.03.0.0 - Transferência de Recursos do Sistema Único de Saúde e SUS e Bloco Custeio das Ações e Serviços Públicos de Saúde	14.522.054	-
1.7.1.8.03.1.0 - Transferência de Recursos do SUS e Atenção Básica	9.628.820	-

1.7.2.8.03.0.0	Transferência de Recursos do Estado para Programas de Saúde e Repasse Fundo a Fundo	2.495.674	-
1.7.2.8.07.0.0	Transferências de Estados destinadas a Assistência Social	42.900	-
1.7.2.8.10.0.0	Transferência de Convênios dos Estados e do Distrito Federal e de Suas Entidades	1.203.615	-
		Continuação...	
1.7.2.8.10.2.0	Transferências de Convênio dos Estados Destinadas a Programas de Educação	1.203.615	-
1.7.3.0.00.0.0	Transferências dos Municípios e de suas Entidades	14.856	-
1.7.3.8.00.0.0	Transferências dos Municípios - Específicas de Estados, DF e Municípios	14.856	-
1.7.3.8.99.0.0	Outras Transferências dos Municípios	14.856	-
1.7.5.0.00.0.0	Transferências de Outras Instituições Públicas	19.794.172	-
1.7.5.8.00.0.0	Transferências de Outras Instituições Públicas - Específicas de Estados, DF e Municípios	19.794.172	-
1.7.5.8.01.0.0	Transferências de Recursos do Fundo de Manutenção e Desenvolvimento da Educação Básica e de Valorização dos Profissionais da Educação e FUNDEB	19.794.172	-
1.9.0.0.00.0.0	Outras Receitas Correntes	5.909	0,00
1.9.2.0.00.0.0	Indenizações, Restituições e Ressarcimentos	5.909	-
1.9.2.2.00.0.0	Restituições	5.909	-
1.9.2.2.99.0.0	Outras Restituições	5.909	-
2.0.0.0.00.0.0	Receitas de Capital	1.667.478	-
2.2.0.0.00.0.0	Alienação de Bens	84.115	-
2.2.1.0.00.0.0	Alienação de Bens Móveis	84.115	-
2.2.1.3.00.0.0	Alienação de Bens Móveis e Semóveis	84.115	-
2.4.0.0.00.0.0	Transferências de Capital	1.583.363	-
2.4.1.0.00.0.0	Transferências da União e de suas Entidades	1.337.619	-
2.4.1.8.00.0.0	Transferências da União - Específicas de Estados, DF e Municípios	1.337.619	-
2.4.1.8.04.0.0	Transferências de Recursos do Sistema Único de Saúde e SUS - Bloco Investimentos na Rede de Serviços Públicos de Saúde	573.563	-

Receitas orçamentárias realizadas - Rondon do Pará (PA), 2020

Sumário

Conta	Valor (R\$)	%
RECEITAS (EXCETO INTRA-ORÇAMENTÁRIAS) (I)	121.300.969	-
1.0.0.0.00.0.0 - Receitas Correntes	119.633.492	100,00
1.1.0.0.00.0.0 - Impostos, Taxas e Contribuições de Melhoria	8.317.366	6,95
1.1.1.0.00.0.0 - Impostos	7.464.455	-
1.1.1.3.00.0.0 - Impostos sobre a Renda e Proventos de Qualquer Natureza	4.095.532	-
1.1.1.3.03.0.0 - Imposto sobre a Renda - Retido na Fonte	4.095.532	-
1.1.1.3.03.1.0 - Imposto sobre a Renda - Retido na Fonte - Trabalho	4.086.975	-
1.1.1.3.03.4.0 - Imposto sobre a Renda - Retido na Fonte - Outros Rendimentos	8.558	-
1.1.1.8.00.0.0 - Impostos Específicos de Estados, DF e Municípios	3.368.923	-
1.1.1.8.01.0.0 - Impostos sobre o Patrimônio para Estados/DF/Municípios	1.285.228	-
1.1.1.8.01.1.0 - Imposto sobre a Propriedade Predial e Territorial Urbana	557.033	-
1.1.1.8.01.4.0 - Imposto sobre Transmissão ¿Inter Vivos¿ de Bens Imóveis e de Direitos Reais sobre Imóveis	728.195	-
1.1.1.8.02.0.0 - Impostos sobre a Produção, Circulação de Mercadorias e Serviços	2.083.694	-
1.1.1.8.02.3.0 - Imposto sobre Serviços de Qualquer Natureza	2.083.694	-
1.1.2.0.00.0.0 - Taxas	852.911	-
1.1.2.1.00.0.0 - Taxas pelo Exercício do Poder de Polícia	244.243	-
1.1.2.1.04.0.0 - Taxa de Controle e Fiscalização Ambiental	244.243	-
1.1.2.2.00.0.0 - Taxas pela Prestação de Serviços	126.956	-
1.1.2.2.01.0.0 - Taxas pela Prestação de Serviços	126.956	-
1.1.2.8.00.0.0 - Taxas - Específicas de Estados, DF e Municípios	481.712	-
1.1.2.8.01.0.0 - Taxas de Inspeção, Controle e Fiscalização	481.712	-
1.1.2.8.01.1.0 - Taxa de Fiscalização de Vigilância Sanitária	41.446	-
1.1.2.8.01.9.0 - Taxas de Inspeção, Controle e Fiscalização - Outras	440.267	-
1.2.0.0.00.0.0 - Contribuições	2.091.616	1,75

1.7.1.8.03.2.0 - Transferência de Recursos do SUS ¿ Atenção de Média e Alta Complexidade Ambulatorial e Hospitalar	544.410	-
1.7.1.8.03.3.0 - Transferência de Recursos do SUS ¿ Vigilância em Saúde	681.143	-
1.7.1.8.03.4.0 - Transferência de Recursos do SUS ¿ Assistência Farmacêutica	441.326	-
1.7.1.8.03.5.0 - Transferência de Recursos do SUS ¿ Gestão do SUS	13.000	-
1.7.1.8.03.9.0 - Transferência de Recursos do SUS ¿ Outros Programas Financiados por Transferências Fundo a Fundo	3.213.356	-
1.7.1.8.05.0.0 Transferências de Recursos do Fundo Nacional do Desenvolvimento da Educação ¿ FNDE	1.692.915	-
1.7.1.8.05.1.0 Transferências do Salário-Educação	594.478	-
1.7.1.8.05.3.0 Transferências Diretas do FNDE referentes ao Programa Nacional de Alimentação Escolar ¿ PNAE	914.197	-
1.7.1.8.05.4.0 Transferências Diretas do FNDE referentes ao Programa Nacional de Apoio ao Transporte do Escolar ¿ PNATE	178.734	-
1.7.1.8.05.9.0 Outras Transferências Diretas do Fundo Nacional do Desenvolvimento da Educação ¿ FNDE	5.506	-
1.7.1.8.09.0.0 - Transferências de Recursos de Complementação da União ao Fundo de Manutenção e Desenvolvimento da Educação Básica e de Valorização dos Profissionais da Educação ¿ FUNDEB	11.544.521	-
1.7.1.8.12.0.0 - Transferências de Recursos do Fundo Nacional de Assistência Social ¿ FNAS	1.380.087	-
1.7.1.8.99.0.0 Outras Transferências da União	7.970.395	-
1.7.2.0.00.0.0 - Transferências dos Estados e do Distrito Federal e de suas Entidades	20.306.372	-
1.7.2.8.00.0.0 Transferências dos Estados - Específicas de Estados, DF e Municípios	20.306.372	-
1.7.2.8.01.0.0 Participação na Receita dos Estados	16.564.183	-
1.7.2.8.01.1.0 Cota-Parte do ICMS	14.248.358	-
1.7.2.8.01.2.0 Cota-Parte do IPVA	1.921.600	-
1.7.2.8.01.3.0 Cota-Parte do IPI - Municípios	355.872	-
1.7.2.8.01.4.0 Cota-Parte da Contribuição de Intervenção no Domínio Econômico	38.354	-

R

2.4.1.8.04.1.0 - Transferências de Recursos do Sistema Único de Saúde Z SUS destinados à Atenção Básica	548.538	-
2.4.1.8.04.3.0 - Transferências de Recursos do Sistema Único de Saúde Z SUS destinados à Vigilância em Saúde	25.025	-
2.4.1.8.05.0.0 Transferências de Recursos Destinados a Programas de Educação	217.674	-
2.4.1.8.10.0.0 Transferência de Convênios da União e de suas Entidades	356.382	-
2.4.1.8.10.1.0 - Transferências de Convênio da União para o Sistema Único de Saúde Z SUS	206.382	-
2.4.1.8.10.9.0 - Outras Transferências de Convênios da União	150.000	-
2.4.1.8.99.0.0 Outras Transferências da União	190.000	-
2.4.2.0.00.0.0 - Transferências dos Estados e do Distrito Federal e de suas Entidades	245.743	-
2.4.2.8.00.0.0 Transferências dos Estados, Distrito Federal, e de suas Entidades	245.743	-
2.4.2.8.10.0.0 Transferências de Convênios dos Estados e do Distrito Federal e de suas Entidades	245.743	-
2.4.2.8.10.7.0 - Transferências de Convênios dos Estados destinadas a Programas de Infraestrutura em Transporte	245.743	-
RECEITAS (INTRA-ORÇAMENTÁRIAS) (II)	1.555	-
7.0.0.0.00.0.0 - Receitas Correntes	1.555	-
7.6.0.0.00.0.0 - Receita de Serviços	1.555	-
7.6.1.0.00.0.0 - Serviços Administrativos e Comerciais Gerais	1.555	-
7.6.1.0.01.0.0 - Serviços Administrativos e Comerciais Gerais	1.555	-
TOTAL DAS RECEITAS (III) = (I + II)	121.302.525	-

Receitas próprias e de transferências intergovernamentais - Rondon do Pará (PA) - 2013, 2016 e 2020

Sumário

Variável	2013	2016	2020
Transferências intergovernamentais - R\$ (A)	62.193.910	71.907.538	104.101.033
Receitas correntes - R\$ (B)	73.098.242	86.121.156	119.633.492
% das transf. nas receitas (C)=(A/B)	85,1	83,5	87,0
Receitas tributárias - R\$ (D)	4.689.010	4.814.737	8.317.366
% das rec. tributárias nas receitas (E)=(D/B)	6,4	5,6	7,0

Fonte: Secretaria do Tesouro Nacional (2021).
Elaboração própria.

MERCADO DE TRABALHO

SUMÁRIO

Admissões, desligamentos e saldo

Estoque de emprego formal

Saldo por grupamento

Saldo por faixa etária

Saldo por grau de instrução



Admissões, desligamentos e saldo de emprego formal - Rondon do Pará (PA), jan/20-abr/21

Sumário

Mês	Admissões	Desligamentos	Saldo
jan/20	53	52	1
fev/20	64	43	21
mar/20	117	50	67
abr/20	48	48	0
mai/20	34	62	-28
jun/20	16	76	-60
jul/20	31	45	-14
ago/20	27	37	-10
set/20	72	39	33
out/20	57	37	20
nov/20	72	47	25
dez/20	38	45	-7
jan/21	68	71	-3
fev/21	83	41	42
mar/21	80	37	43
abr/21	54	52	2

Fonte: Novo Caged, Ministério da Economia (2021).

Último acesso em: 17.06.2021.

Estoque de emprego formal - Rondon do Pará (PA), jan/20-abr/21

Sumário

Mês	Estoque
jan/20	2.672
fev/20	2.693
mar/20	2.760
abr/20	2.760
mai/20	2.732
jun/20	2.672
jul/20	2.658
ago/20	2.648
set/20	2.681
out/20	2.701
nov/20	2.726
dez/20	2.719
jan/21	2.716
fev/21	2.758
mar/21	2.801
abr/21	2.803



Fonte: Novo Caged, Ministério da Economia (2021).

Último acesso em: 17.06.2021.

Evolução do saldo de emprego formal por segmentos de atividades econômicas - Rondon do Pará (PA), jan/20-abr/21

Sumário

Mês	Agropecuária	Comércio	Construção	Indústria	Serviços	Saldo
jan/20	-7	6	0	-1	3	1
fev/20	-2	26	-	-7	4	21
mar/20	-1	83	2	-2	-15	67
abr/20	-2	13	-1	-13	3	0
mai/20	-7	-9	-1	-11	0	-28
jun/20	-1	-25	-	-34	0	-60
jul/20	-4	0	-	-10	0	-14
ago/20	3	-9	1	-4	-1	-10
set/20	20	12	-	2	-1	33
out/20	-6	3	-	23	0	20
nov/20	6	1	-	16	2	25
dez/20	1	-2	-3	2	-5	-7
TOTAL 2020	0	99	-2	-39	-10	48
jan/21	7	-21	4	-4	11	-3
fev/21	12	5	-	1	24	42
mar/21	-1	21	2	1	20	43
abr/21	-6	12	-1	-3	0	2
TOTAL 2021	12	17	5	-5	55	84

Fonte: Novo Caged, Ministério da Economia (2021).

Último acesso em: 17.06.2021.

Evolução do saldo de emprego formal por faixa etária -Rondon do Pará (PA), 2020 e 2021

Sumário

Período	Faixa etária	Saldo
2020	Até 17 anos	6
	18 a24 anos	108
	25 a 29 anos	21
	30 a 39 anos	-38
	40 a 49 anos	-28
	50 a 64 anos	-15
	65 anos ou mais	-6
2021 (janeiro-abril)	Até 17 anos	2
	18 a24 anos	44
	25 a 29 anos	2
	30 a 39 anos	32
	40 a 49 anos	6
	50 a 64 anos	-1
	65 anos ou mais	-1




Fonte: Novo Caged, Ministério da Economia (2021).

Último acesso em: 17.06.2021.

Evolução do saldo de emprego formal por grau de instrução - Rondon do Pará (PA), 2020 e 2021
 Sumário

Período	Grau de instrução	Saldo
2020	Analfabeto	1
	Fundamental incompleto	-27
	Fundamental completo	-2
	Médio incompleto	20
	Médio completo	63
	Superior incompleto	-1
2021 (Janeiro-abril)	Superior completo	-6
	Analfabeto	3
	Fundamental incompleto	36
	Fundamental completo	5
	Médio incompleto	6
	Médio completo	23
2021 (Janeiro-abril)	Superior incompleto	5
	Superior completo	6
	Médio completo	23
	Fundamental completo	5
2021 (Janeiro-abril)	Fundamental incompleto	36
	Analfabeto	3
	Superior completo	-6
	Superior incompleto	-1
2020	Superior incompleto	5
	Médio completo	6
	Fundamental completo	20
	Fundamental incompleto	-27
2020	Analfabeto	1



Fonte: Novo Caged, Ministério da Economia (2021).
 Último acesso em: 17.06.2021.

PECUÁRIA

SUMÁRIO

- Efetivo dos rebanhos, por tipo de rebanho
- Posição de Rondon do Pará (PA) em ranking estadual - bovino
- Produção de origem animal, por tipo de produto - quantidade
- Produção de origem animal, por tipo de produto - valor da produção
- Vacas ordenhadas
- Produção da aquicultura, por tipo de produto - quantidade
- Produção da aquicultura, por tipo de produto - valor da produção



Eletivo de rebanhos, por tipo de rebanho - Rondon do Pará (PA), 2010-2019

Sumário

Tipo de rebanho	2010	2011	2012	2013	2014	2015	2016	2017	2018	2019
Bovino	349.871	340.797	331.120	347.978	365.086	363.814	336.254	340.539	331.090	329.133
Bubalino	344	424	520	504	453	249	261	289	317	251
Equino	5.522	5.578	3.930	5.664	6.260	6.518	7.116	7.185	7.570	7.643
Suíno - total	7.264	8.703	7.130	6.819	8.653	8.950	10.450	8.799	9.760	11.800
Suíno - matrizes de suínos	-	-	-	2.167	2.200	2.315	2.643	2.433	2.603	2.850
Caprino	2.173	2.140	1.760	1.000	1.121	1.059	1.105	54	1.512	923
Ovino	5.137	5.132	4.160	4.400	5.424	5.816	6.643	6.761	6.587	6.308
Galináceos - total	48.822	48.263	40.750	28.944	28.066	30.626	34.846	30.579	50.631	49.850
Galináceos - galinhas	22.887	22.067	18.750	16.956	16.500	17.860	18.500	16.970	27.879	16.600

Fonte: IBGE - Pesquisa da Pecuária Municipal (2021).

Nota:

Zero absoluto, não resultante de um cálculo ou arredondamento. Ex: Em determinado município não existem pessoas de 14 anos de idade sem instrução.

R

Posição de Rondon do Pará (PA) em ranking estadual de efetivo de rebanho bovino, 2010-2019


Sumário

Ano	Posição ranking estadual
2010	13
2011	14
2012	15
2013	14
2014	14
2015	15
2016	16
2017	17
2018	18
2019	17

Fonte: IBGE - Pesquisa da Pecuária Municipal (2021).

Nota:

- Zero absoluto, não resultante de um cálculo ou arredondamento. Ex: Em determinado município não existem pessoas de 14 anos de idade sem instrução.



Produção de origem animal, por tipo de produto - Rondon do Pará (PA), 2010-2019

Tipo de produto	2010	2011	2012	2013	2014	2015	2016	2017	2018	2019
Leite (Mil litros)	18.604	17.250	13.260	2.984	3.133	3.851	3.922	4.028	4.088	4.108
Ovos de galinha (Mil dúzias)	398	378	131	120	116	128	139	136	132	115
Mel de abelha (Quilogramas)	-	-	-	-	-	-	-	-	140	141

Fonte: IBGE - Pesquisa da Pecuária Municipal (2021).

Nota:

- Zero absoluto, não resultante de um cálculo ou arredondamento. Ex: Em determinado município não existem pessoas de 14 anos de idade sem instrução.

Valor da produção de origem animal (Mil Reais), por tipo de produto - Rondon do Pará (PA), 2010-2019

Sumário

Tipo de produto	2010	2011	2012	2013	2014	2015	2016	2017	2018	2019
Leite	27.162	10.350	7.293	3.133	3.290	3.851	4.315	4.632	3.680	3.944
Ovos de galinha	1.067	737	525	425	464	383	443	489	461	436
Mel de abelha	-	-	-	-	-	-	-	-	4	3
TOTAL	28.229	11.087	7.818	3.558	3.754	4.234	4.758	5.121	4.145	4.383



Fonte: IBGE - Pesquisa da Pecuária Municipal (2021).

Nota:

Zero absoluto, não resultante de um cálculo ou arredondamento. Ex: Em determinado município não existem pessoas de 14 anos de idade sem instrução.

Vacas ordenhadas (cabeças) - Rondon do Pará (PA), 2010-2019



Ano	Qtd.
2010	25.394
2011	22.872
2012	22.100
2013	4.935
2014	5.182
2015	6.208
2016	6.350
2017	6.500
2018	6.597
2019	6.564

Fonte: IBGE - Pesquisa da Pecuária Municipal (2021).

Produção da aquicultura, por tipo de produto - Rondon do Pará (PA), 2013-2019

Sumário

Tipo de produto	2013	2014	2015	2016	2017	2018	2019
Tambacu, tambatinga (Quilogramas)	5.000	3.500	3.430	3.500

Fonte: IBGE - Pesquisa da Pecuária Municipal (2021).



Nota:

Valor não disponível.Ex: A produção de feijão em determinado município não foi pesquisada ou determinado munic

...

ipio não existia no ano da pesquisa.

R

Valor da produção da aquicultura (Mil Reais), por tipo de produto - Rondon do Pará (PA), 2013-2019

Sumário

Tipo de produto	2013	2014	2015	2016	2017	2018	2019
Tambacu, tambatinga	28	23	24	28

Fonte: IBGE - Pesquisa da Pecuária Municipal (2021).

Nota:

... Valor não disponível. Ex: A produção de feijão em determinado município não foi pesquisada ou determinado município não existia no ano da pesquisa.

B

PRODUTO INTERNO BRUTO (PIB)

SUMÁRIO

- Produto Interno Bruto a preços correntes e participações e participações
- Produto Interno Bruto a preços correntes e participações e participações - gráfico
- Produto Interno Bruto (PIB) - ranking estadual e nacional
- Produto Interno Bruto (PIB) e Valor Adicionado Bruto total (VAB)
- Produto Interno Bruto (PIB) e Valor Adicionado Bruto total (VAB) - %
- Produto Interno Bruto (PIB) e Valor Adicionado Bruto total (VAB) - % - gráfico
- Valor Adicionado Bruto total (VAB) e participações
- Valor Adicionado Bruto (VAB) da agropecuária e participações
- Valor Adicionado Bruto (VAB) da indústria e participações
- Valor Adicionado Bruto (VAB) dos serviços
- Valor Adicionado Bruto (VAB) da administração



Produto Interno Bruto (PIB) e participações - Rondon do Pará (PA), 2010-2018:




Variável	2010	2011	2012	2013	2014	2015	2016	2017	2018
Produto Interno Bruto a preços correntes (Mili Reais)	333.880	389.633	342.576	394.626	469.637	481.472	518.442	520.484	531.904
Participação do produto interno bruto a preços correntes no produto interno bruto a preços correntes da microrregião geográfica (%)	11,40	10,74	9,50	9,09	10,03	9,08	9,01	8,65	9,18
Participação do produto interno bruto a preços correntes no produto interno bruto a preços correntes da mesorregião geográfica (%)	1,03	0,93	0,83	0,85	1,09	1,11	1,13	0,90	0,89
Participação do produto interno bruto a preços correntes no produto interno bruto a preços correntes da unidade da federação (%)	0,40	0,39	0,32	0,33	0,38	0,37	0,38	0,34	0,33

Fonte: Produto Interno Bruto dos Municípios, IBGE (2021).

Produto Interno Bruto (PIB) e participações - Rondon do Pará (PA), 2010-2018

	2010	2011	2012	2013	2014	2015	2016	2017	2018
Participação do PIB a preços correntes no PIB a preços correntes da microrregião geográfica (%)	11,40	10,74	9,50	9,09	10,03	9,08	9,01	8,65	9,18
Participação do PIB a preços correntes no PIB a preços correntes da mesorregião geográfica (%)	1,03	0,93	0,83	0,85	1,09	1,11	1,13	0,90	0,89
Participação do PIB a preços correntes no PIB a preços correntes da unidade da federação (%)	0,40	0,39	0,32	0,33	0,38	0,37	0,38	0,34	0,33

Fonte: Produto Interno Bruto dos Municípios, IBGE (2021).



B

Ano	Posição no ranking estadual	Posição no ranking nacional
2010	40º	1.073º
2011	38º	1.074º
2012	47º	1.271º
2013	47º	1.262º
2014	44º	1.195º
2015	46º	1.234º
2016	50º	1.229º
2017	54º	1.282º
2018	50º	1.302º



Fonte: Produto Interno Bruto dos Municípios, IBGE (2021).
Elaboração própria.

Produto Interno Bruto (PIB) e Valor Adicionado Bruto (VAB) - Rondon do Pará (PA), 2010-2018

Variável	2010	2011	2012	2013	2014	2015	2016	2017	2018
Impostos, líquidos de subsídios, sobre produtos a preços correntes (Mil Reais)	17.795	20.462	21.661	23.012	26.588	27.070	29.619	28.952	29.890
Valor adicionado bruto a preços correntes da agropecuária (Mil Reais)	106.700	129.876	91.454	106.012	121.372	133.647	120.448	109.456	95.885
Valor adicionado bruto a preços correntes da indústria (Mil Reais)	38.885	36.351	8.060	28.968	53.418	36.458	34.947	36.268	39.512
Valor adicionado bruto a preços correntes dos serviços, exclusive administração, defesa, educação e saúde públicas e seguridade social (Mil Reais)	87.698	103.063	108.273	110.363	128.355	129.702	152.995	153.703	161.890
Valor adicionado bruto a preços correntes da administração, defesa, educação e saúde públicas e seguridade social (Mil Reais)	82.802	99.880	113.129	126.271	139.904	154.597	180.433	192.105	204.728
Produto Interno Bruto a preços correntes (Mil Reais)	333.880	389.632	342.577	394.626	469.637	481.474	518.442	520.484	531.905

Fonte: Produto Interno Bruto dos Municípios, IBGE (2021).

R

Valor Adicionado Bruto (VAB) por setor - em percentuais do Produto Interno Bruto (PIB) - Rondon do Pará (PA), 2010-2018

[Sumário](#)

Variável	2010	2011	2012	2013	2014	2015	2016	2017	2018
Impostos, líquidos de subsídios, sobre produtos a preços correntes (%)	5,3	5,3	6,3	5,8	5,7	5,6	5,7	5,6	5,6
Valor adicionado bruto a preços correntes da agropecuária (%)	32,0	33,3	26,7	26,9	25,8	27,8	23,2	21,0	18,0
Valor adicionado bruto a preços correntes da indústria (%)	11,6	9,3	2,4	7,3	11,4	7,6	6,7	7,0	7,4
Valor adicionado bruto a preços correntes dos serviços, exclusive administração, defesa, educação e saúde públicas e seguridade social (%)	26,3	26,5	31,6	28,0	27,3	26,9	29,5	29,5	30,4
Valor adicionado bruto a preços correntes da administração, defesa, educação e saúde públicas e seguridade social (%)	24,8	25,6	33,0	32,0	29,8	32,1	34,8	36,9	38,5
Produto Interno Bruto a preços correntes (%)	100,0	100,0	100,0	100,0	100,0	100,0	100,0	100,0	100,0

Fonte: Produto Interno Bruto dos Municípios, IBGE (2021).

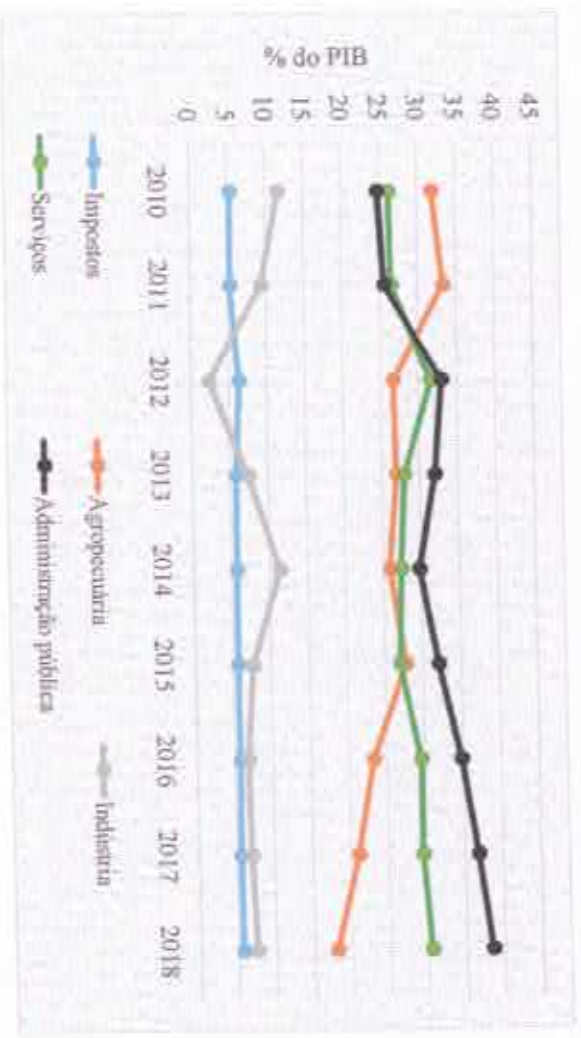
Elaboração própria

R

Valor Adicionado Bruto (VAB) por setor - em percentuais do Produto Interno Bruto (PIB) - Rondon do Pará (PA), 2010-2018

	2010	2011	2012	2013	2014	2015	2016	2017	2018
Impostos	5,3	5,3	6,3	5,8	5,7	5,6	5,7	5,6	5,6
Agropecuária	32,0	33,3	26,7	26,9	25,8	27,8	23,2	21,0	18,0
Indústria	11,6	9,3	2,4	7,3	11,4	7,6	6,7	7,0	7,4
Serviços	26,3	26,5	31,6	28,0	27,3	26,9	29,5	29,5	30,4
Administração pública	24,8	25,6	33,0	32,0	29,8	32,1	34,8	36,9	38,5
Produto Interno Bruto a preços correntes (%)	100,0	100,0	100,0	100,0	100,0	100,0	100,0	100,0	100,0

Fonte: Produto Interno Bruto dos Municípios, IBGE (2021).
Elaboração própria.



R

Valor Adicionado Bruto total (VAB) e participações - Rondon do Pará (PA), 2010-2018

Sumário

Variável	2010	2011	2012	2013	2014	2015	2016	2017	2018
Valor adicionado bruto a preços correntes total (Mil Reais)	316.085	369.170	320.916	371.614	443.048	454.403	488.823	491.533	502.014
Participação do valor adicionado bruto a preços correntes total no valor adicionado bruto a preços correntes total da microrregião geográfica (%)	11,57	10,88	9,53	9,08	10,03	9,11	9,07	8,73	9,37
Participação do valor adicionado bruto a preços correntes total no valor adicionado bruto a preços correntes total da mesorregião geográfica (%)	1,03	0,93	0,83	0,85	1,10	1,13	1,15	0,90	0,90
Participação do valor adicionado bruto a preços correntes total no valor adicionado bruto a preços correntes total da unidade da federação (%)	0,42	0,41	0,33	0,34	0,39	0,38	0,39	0,35	0,34

Fonte: Produto Interno Bruto dos Municípios, IBGE (2021).

Valor Adicionado Bruto (VAB) da agropecuária e participações - Rondon do Pará (PA), 2010-2018

Sumário

Variável	2010	2011	2012	2013	2014	2015	2016	2017	2018
Valor adicionado bruto a preços correntes da agropecuária (Mil Reais)	106.700	129.876	91.454	106.012	121.372	133.647	120.448	109.456	95.885
Participação do valor adicionado bruto a preços correntes da agropecuária no valor adicionado bruto a preços correntes total (%)	33,76	35,18	28,50	28,53	27,39	29,41	24,64	22,27	19,10
Participação do valor adicionado bruto a preços correntes da agropecuária no valor adicionado bruto a preços correntes da agropecuária da microrregião geográfica (%)	14,71	12,97	9,71	7,52	9,21	8,77	7,30	7,35	6,87
Participação do valor adicionado bruto a preços correntes da agropecuária no valor adicionado bruto a preços correntes da agropecuária da mesorregião geográfica (%)	4,46	4,39	2,89	2,57	2,85	2,69	2,12	1,99	1,89
Participação do valor adicionado bruto a preços correntes da agropecuária no valor adicionado bruto a preços correntes da agropecuária da unidade da federação (%)	1,32	1,45	0,90	0,73	0,90	0,92	0,70	0,65	0,64

Fonte: Produto Interno Bruto dos Municípios, IBGE (2021).

Variável	2010	2011	2012	2013	2014	2015	2016	2017	2018
Valor adicionado bruto a preços correntes da indústria (Mil Reais)	38.885	36.351	8.060	28.968	53.418	36.458	34.947	36.268	39.512
Participação do valor adicionado bruto a preços correntes da indústria no valor adicionado bruto a preços correntes total (%)	12,30	9,85	2,51	7,80	12,06	8,02	7,15	7,38	7,87
Participação do valor adicionado bruto a preços correntes da indústria no valor adicionado bruto a preços correntes da indústria da microrregião geográfica (%)	5,09	4,03	1,11	3,59	5,60	3,41	3,30	2,81	4,41
Participação do valor adicionado bruto a preços correntes da indústria no valor adicionado bruto a preços correntes da indústria da mesorregião geográfica (%)	0,21	0,15	0,04	0,12	0,27	0,20	0,19	0,13	0,14
Participação do valor adicionado bruto a preços correntes da indústria no valor adicionado bruto a preços correntes da indústria da unidade da federação (%)	0,15	0,10	0,02	0,08	0,16	0,11	0,11	0,08	0,09

Fonte: Produto Interno Bruto dos Municípios, IBGE (2021).

Valor Adicionado Bruto (VAIB) dos serviços (exclusivo administração, defesa, educação e saúde públicas e seguridade social) e participações - Rendimento do Furo (FA), [Sistemas](#)

Valor Adicionado	2010	2011	2012	2013	2014	2015	2016	2017	2018
Valor adicionado bruto a preços correntes dos serviços, excluíndo administração, defesa, educação e saúde públicas e seguridade social (Mil. Reais)	87.698	103.063	108.273	110.363	128.335	129.702	152.995	153.793	161.890

Participação do valor adicionado bruto a preços correntes dos serviços, excluíndo administração, defesa, educação e saúde públicas e seguridade social, no valor adicionado bruto a preços correntes total (%)	2010	2011	2012	2013	2014	2015	2016	2017	2018
	27,74	27,92	33,74	29,70	28,97	28,54	31,30	31,27	32,25

Participação do valor adicionado bruto a preços correntes dos serviços, excluíndo administração, defesa, educação e saúde públicas e seguridade social, no valor adicionado bruto a preços correntes dos serviços, excluíndo administração, defesa, educação e saúde públicas e seguridade social, da microregião geográfica (%)	2010	2011	2012	2013	2014	2015	2016	2017	2018
	12,51	12,33	11,44	10,73	10,70	9,33	9,96	9,77	9,36

Participação do valor adicionado bruto a preços correntes dos serviços, excluíndo administração, defesa, educação e saúde públicas e seguridade social, no valor adicionado bruto a preços correntes dos serviços, excluíndo administração, defesa, educação e saúde públicas e seguridade social, da mesorregião geográfica (%)	2010	2011	2012	2013	2014	2015	2016	2017	2018
	1,31	1,27	1,17	1,15	1,22	1,21	1,31	1,20	1,16

Participação do valor adicionado bruto a preços correntes dos serviços, excluíndo administração, defesa, educação e saúde públicas e seguridade social, no valor adicionado bruto a preços correntes dos serviços, excluíndo administração, defesa, educação e saúde públicas e seguridade social, na unidade da federação (%)	2010	2011	2012	2013	2014	2015	2016	2017	2018
	0,33	0,34	0,30	0,29	0,30	0,29	0,32	0,31	0,30

Fonte: Produto Interno Bruto dos Municípios, IBGE (2021)

Handwritten signature

Valor Adicionado Bruto (VAB) da administração, defesa, educação e saúde públicas e participações - Rondon do Pará (PA), 2010-2018

Variável	2010	2011	2012	2013	2014	2015	2016	2017	2018
Valor adicionado bruto a preços correntes da administração, defesa, educação e saúde públicas e segurança social (MII Reais)	82.802	99.880	113.129	126.271	139.904	154.597	180.433	192.105	204.728
Participação do valor adicionado bruto a preços correntes da administração, defesa, educação e saúde públicas e segurança social no valor adicionado bruto a preços correntes total (%)	26,20	27,06	35,25	33,98	31,38	34,02	36,91	39,08	40,78
Participação do valor adicionado bruto a preços correntes da administração, defesa, educação e saúde públicas e segurança social no valor adicionado bruto a preços correntes da administração, defesa, educação e saúde públicas e segurança social da microrregião geográfica (%)	15,28	15,29	15,05	14,91	14,82	14,96	15,74	15,15	15,34
Participação do valor adicionado bruto a preços correntes da administração, defesa, educação e saúde públicas e segurança social no valor adicionado bruto a preços correntes da administração, defesa, educação e saúde públicas e segurança social da microrregião geográfica (%)	2,59	2,58	2,53	2,48	2,42	2,42	2,55	2,45	2,31
Participação do valor adicionado bruto a preços correntes da administração, defesa, educação e saúde públicas e segurança social no valor adicionado bruto a preços correntes da administração, defesa, educação e saúde públicas e segurança social da unidade da federação (%)	0,60	0,61	0,62	0,60	0,60	0,60	0,64	0,62	0,63

Fonte: Produto Interno Bruto dos Municípios, IBGE (2021).

POPULAÇÃO

SUMÁRIO

População residente estimada (pessoas)
População residente por situação do domicílio
População residente por sexo



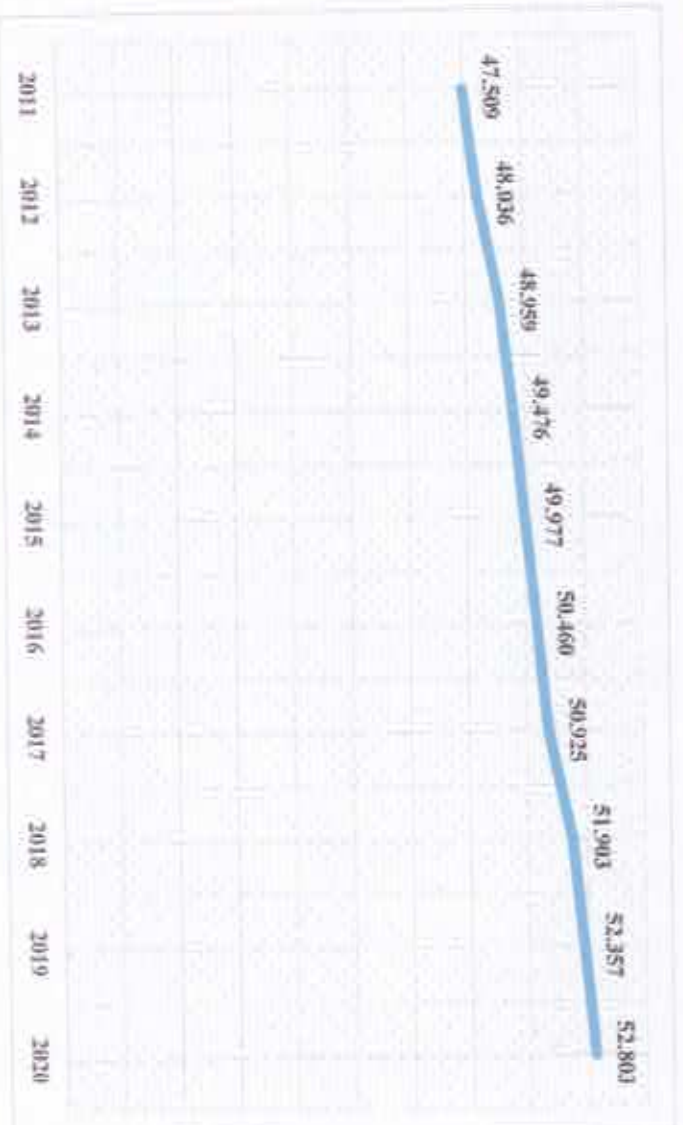
População residente estimada (pessoas) - Rondon do Pará (PA), 2011-2020

Sumário

	Pará	Rondon do Pará (PA)	% Rondon/PA
2001	6.341.736	40.924	0,65
2002	6.453.683	41.703	0,65
2003	6.574.993	42.554	0,65
2004	6.850.181	44.485	0,65
2005	6.970.586	45.329	0,65
2006	7.110.465	46.311	0,65
2008	7.321.490	47.074	0,64
2009	7.431.020	47.772	0,64
2011	7.688.593	47.509	0,62
2012	7.777.543	48.036	0,62
2013	7.969.654	48.959	0,61
2014	8.073.924	49.476	0,61
2015	8.175.113	49.977	0,61
2016	8.272.724	50.460	0,61
2017	8.366.628	50.925	0,61
2018	8.513.497	51.903	0,61
2019	8.602.865	52.357	0,61
2020	8.690.745	52.803	0,61

11,14%

Fonte: IBGE - Estimativas de população (2021).



17

População residente (pessoas) por situação do domicílio - Rondon do Pará (PA), 2000 e 2010

[Sumário](#)


Situação do domicílio	Qtde.		%	
	2000	2010	2000	2010
Urbana	30.061	34.696	75,4	73,9
Rural	9.809	12.268	24,6	26,1
Total	39.870	46.964	100,0	100,0

Fonte: IBGE - Censos Demográficos de 2000 e 2010.

População residente (pessoas) por sexo - Rondon do Pará (PA), 2000 e 2010

Sumário

Sexo	Qtde.		%	
	2000	2010	2000	2010
Homens	20.317	24.274	51,0	51,7
Mulheres	19.553	22.690	49,0	48,3
Total	39.870	46.964	100,0	100,0



Fonte: IBGE - Censos Demográficos de 2000 e 2010.

SANEAMENTO

SUMÁRIO

População total atendida com abastecimento de água

Volume de água produzido e consumido

Quantidade de ligações ativas de água

Extensão da rede de água (Km)

Consumo total de energia elétrica nos sistemas de água (1.000 kWh/ano)

Utilização de balança para pesagem rotineira dos resíduos sólidos coletados

Quantidade de resíduo domiciliar (RDO) e resíduo público (RPU) coletada pelo agente público

Valor da relação entre a população atendida pelo serviço de coleta de resíduo domiciliar (RDO) e a população total atendida

População urbana atendida pelo serviço de coleta domiciliar direta, ou seja, porta a porta



População total atendida com abastecimento de água - Rondon do Pará (PA), 2016-2019

Sumário

Ano	Qtde.
2016	37.745
2017	37.745
2018	37.745
2019	38.074



Fonte: SNIS/MDR (2021).

Volume de água produzido e consumido - Rondon do Pará (PA), 2016-2019

Sumário

Ano	Volume produzido (mil m ³ /ano)	Volume consumido (mil m ³ /ano)
2016	4.927	3.941
2017	4.927	4.041
2018	4.927	4.041
2019	4.927	4.041



Fonte: SNIS/MDR (2021).

Quantidade de ligações ativas de água - Rondon do Pará (PA), 2016-2019

Sumário

Ano	Qtd.
2016	8.396
2017	8.031
2018	8.785
2019	9.067

R

Fonte: SNIS/MDR (2021).

Nota:

Quantidade de ligações ativas de água à rede pública, providas ou não de hidrômetro, que estavam em pleno funcionamento no último dia do ano de referência.

Extensão da rede de água (Km) - Rondon do Pará (PA), 2016-2019
Sucesso

Ano	Extensão da rede (Km)
2016	203,9
2017	203,9
2018	253,0
2019	253,0



Fonte: SNIS/MDR (2021).

Nota:

Compromisso total da malha de distribuição de água, incluindo adutoras, subadutoras e redes distribuidoras e excluindo ramais produtivos, operada pelo prestador de serviços, no último dia do ano de referência.

Consumo total de energía eléctrica nos sistemas de agua (1.000 kWh/año) - Rondon do Pará (PA), 2016-2019

Sumário

Ano	Consumo de energia (Mil kWh/año)
2016	4.220
2017	4.380
2018	5.298
2019	5.298



Fonte: SNIS/MDR (2021).

Nota

Quantidade anual de energia elétrica consumida nos sistemas de abastecimento de água, incluindo todas as unidades que compõem os sistemas, desde as operações até as administrativas.

Utilização de balança para pesagem rotineira dos resíduos sólidos coletados - Rondon do Pará (PA), 2016-2019

Sumário



Ano	Utilização de balança
2016	Não
2017	Não
2018	Não
2019	Não

Fonte: SNIS/MDR (2021).

Quantidade de resíduo domiciliar (RDO) e resíduo público (RPU) coletada pelo agente público - Rondon do Pará (PA), 2016-2019

Sumário

Ano	Qtd. (tonelada)
2016	23.368
2017	13.464
2018	13.800
2019	14.350



Fonte: SNIS/MIDR (2021).

Valor da relação entre a população atendida pelo serviço de coleta de resíduo domiciliar (RDO) e a população total atendida - Rondon do Pará (PA), 2016-2019

Sumário

Ano	Percentual da população atendida com frequência diária	Percentual da população atendida com frequência de 2 ou 3 vezes por semana	Percentual da população atendida com frequência de 1 vez por semana
2016	5	65	30
2017	70	22	8
2018	70	22	8
2019	70	22	8

Fonte: SNIS/MDR (2021).

População urbana atendida pelo serviço de coleta domiciliar direta, ou seja, porta a porta - Rondon do Pará (PA), 2016-2019

Sumário

Ano	População atendida
2016	35.000
2017	30.000
2018	30.000
2019	35.585

Fonte: SNIS/MDR (2021).

SAÚDE

SUMÁRIO

- Quantidade de estabelecimentos por tipo
- Quantidade de casos de Hanseníase
- Quantidade de internações por Capítulo CID-10 do SUS
- Quantidade de óbitos por causa (Capítulo CID-10)
- Quantidade de óbitos de mulheres em idade fértil
- Quantidade de óbitos maternos
- Quantidade de óbitos fetais em relação ao parto
- Quantidade de óbitos fetais por tipo de parto
- Quantidade de óbitos fetais por causa (Capítulo CID-10)
- Quantidade de óbitos infantis por causa (Capítulo CID-10)
- Quantidade de óbitos infantis por faixa etária (1)
- Quantidade de óbitos por causas externas (Grande Grupo CID-10)
- Quantidade de óbitos por causas externas por faixa etária e Grande Grupo CID-10
- Quantidade de óbitos por causas externas por sexo e Grande Grupo CID-10
- Quantidade de equipamentos
- Quantidade de equipamentos selecionados
- Quantidade de leitos de internação hospitalar por tipo de estabelecimento
- Quantidade de leitos pediátricos de internação hospitalar (Geral e SUS)
- Quantidade de leitos obstétricos de internação hospitalar (Geral e SUS)
- Quantidade de profissionais médicos por especialidade



Quantidade de estabelecimentos, por tipo de estabelecimento - Rondon do Pará (PA), 2010-2020

sumário

Tipo de Estabelecimento	2010	2011	2012	2013	2014	2015	2016	2017	2018	2019	2020
CENTRAL DE REGULACÃO	-	-	-	-	-	1	1	1	1	1	1
CENTRO DE APOIO A SAÚDE DA FAMÍLIA-CASF	1	1	1	1	1	1	1	1	1	1	1
CENTRO DE ATENÇÃO PSICOSSOCIAL-CAPS	1	1	1	1	1	1	1	1	1	1	1
CENTRO DE SAÚDE/UNIDADE BÁSICA DE SAÚDE	9	9	11	11	11	11	11	11	11	11	15
CENTRAL DE REGULACAO DE SERVICOS DE SAUDE	1	1	1	1	1	1	-	-	-	-	-
CLINICA ESPECIALIZADA/AMBULATORIO ESPECIALIZADO	-	-	-	1	2	2	3	4	5	6	7
CONSULTORIO	3	3	2	5	5	3	3	4	4	4	4
FARMACIA	-	-	-	-	-	-	1	1	-	-	-
HOSPITAL GERAL	3	4	4	4	4	4	4	4	4	3	3
POSTO DE SAUDE	3	3	4	6	6	6	6	6	6	6	2
SECRETARIA DE SAUDE	-	1	1	1	1	-	1	1	1	1	1
UNIDADE DE SERVICIO DE APOIO DE DIAGNOSE E TERAPIA	-	-	-	-	-	1	1	1	1	1	1
UNIDADE MISTA	1	-	-	-	-	-	-	-	-	-	-
UNIDADE MOVEL DE NIVEL PRE-HOSP.	-	-	-	1	1	1	1	1	1	1	1
URGENCIA/EMERGENCI	-	-	-	1	1	1	1	1	1	1	1
TOTAL	22	23	25	32	33	31	34	36	36	36	37

Fonte: DATASUS, Ministério da Saúde (2021).

Nota:

Os dados referem-se ao mês de dezembro de cada ano.

Quantidade de casos de Hanseníase segundo ano do diagnóstico e forma clínica notificada - Região do Para (PA), 2010-2020

[simulão](#)

Ano Diagnóstico	Int-Breves	INDEFINIDA	TUBERCULOIDE	DMORFA	VIRCHOWIANA	NAO CLASSIFICADA	Total
2010	-	9	16	40	8	-	73
2011	-	32	19	38	7	-	96
2012	-	37	24	36	13	1	105
2013	-	29	14	33	12	1	89
2014	-	29	13	26	6	-	74
2015	-	23	8	24	5	-	60
2016	-	10	4	10	8	-	32
2017	1	11	4	27	7	-	50
2018	-	5	4	34	9	-	52
2019	-	3	7	29	11	-	50
2020	-	7	3	14	3	-	29
TOTAL	1	195	116	205	91	2	710

Fonte: DATASUS, Ministério da Saúde (2021).

Nota:

Excluídos casos não residentes no Brasil.

Períodos Dispersiva ou período - Correspondem aos anos de notificação dos casos.

Para utilizar os dados de hanseníase pode ser acessado o Caderno de Análise, pelo link: <http://portal.msa.gov.br/hansenia/>.

Os dados de dados de 2001 a 2020 são hansen breves, não receberam nenhum tratamento, não foram consolidados, por tanto os dados aqui disponíveis podem apresentar diferenças em relação aos boletins epidemiológicos e outras publicações de hanseníase.

Dados do ano de 2020, do estado do Espírito Santo, não disponíveis.

As bases de dados de 2018 a 2020 ainda podem receber atualizações na notificação de casos.

Quantidade de internações (por local de internação) por Capítulo CID-10 e mês do atendimento - Rondon do Pará (PA), Jan/19-Mar/21

sumário

Capítulo CID-10	jan/19	fev/19	mar/19	abr/19	mai/19	jun/19	jul/19	ago/19	set/19	out/19	nov/19	dez/19	jan/20	fev/20	mar/20
I. Algumas doenças infecciosas e parasitárias	104	86	107	93	89	78	91	94	99	100	79	103	118	65	65
II. Neoplasias (tumores)	4	4	4	4	1	3	6	7	4	6	5	7	-	1	1
III. Doenças sangue órgãos hemat e transt imunitar	-	-	-	3	-	1	1	-	1	-	1	1	2	-	3
IV. Doenças endócrinas nutricionais e metabólicas	11	8	7	9	5	1	6	9	9	9	4	6	10	7	4
V. Transtornos mentais e comportamentais	-	-	-	-	-	-	-	-	-	-	1	-	-	-	-
VI. Doenças do sistema nervoso	-	2	-	1	-	1	1	-	-	-	-	1	2	-	2
IX. Doenças do aparelho circulatório	32	31	40	18	34	16	35	31	21	25	16	35	39	27	16
X. Doenças do aparelho respiratório	55	57	60	75	83	69	52	40	54	62	36	50	49	44	43
XI. Doenças do aparelho digestivo	42	43	52	52	52	50	43	45	47	69	43	60	43	45	32
XII. Doenças da pele e do tecido subcutâneo	1	-	1	1	1	4	-	-	2	3	-	5	1	1	2
XIII. Doenças sist osteomuscular e tec conjuntivo	-	3	1	4	2	2	6	3	3	5	2	1	3	1	1
XIV. Doenças do aparelho geniturinário	28	30	34	28	43	30	32	24	27	32	27	39	38	29	19
XV. Gravidez parto e puerpério	52	39	31	48	34	51	31	24	40	49	29	39	36	33	29
XVI. Algumas afec originadas no período perinatal	1	-	1	-	-	-	-	-	-	-	-	-	-	-	-
XVII. Malf cong deformid e anomalias cromossômicas	-	-	-	-	-	-	-	-	-	-	-	-	-	-	1
XVIII. Sint sinais e achad anorm ex clin e laborat	2	2	4	4	4	3	4	3	5	4	3	4	5	4	3
XIX. Lesões enven e alg out conseq causas externas	16	19	16	18	24	20	13	19	18	17	25	11	21	13	18
TOTAL	348	324	358	358	372	329	321	299	330	381	271	362	367	270	239

178

	abr/20	mai/20	jun/20	jul/20	ago/20	set/20	out/20	nov/20	dez/20	jan/21	fev/21	mar/21
63	73	101	97	92	74	87	86	66	75	67	34	
1	-	-	2	3	3	5	7	3	2	-	-	
2	2	1	1	1	-	2	-	2	1	1	-	
6	6	2	7	7	6	8	12	6	9	5	4	
-	-	-	-	-	-	1	-	-	-	-	-	
-	-	-	2	5	-	-	3	-	1	1	-	
9	16	20	35	38	14	36	31	21	32	23	17	
16	8	4	13	14	20	22	30	25	25	18	10	
30	17	42	51	33	33	58	64	34	32	36	14	
-	-	1	1	3	3	-	-	1	-	-	-	
1	1	1	1	5	6	3	-	1	-	1	-	
15	14	22	34	30	22	31	28	22	30	17	5	
36	41	24	38	49	41	41	34	35	52	30	-	
-	-	-	1	-	-	-	-	-	-	-	-	
-	-	-	-	-	-	-	-	-	-	-	-	
7	1	5	6	12	4	9	8	4	6	8	8	
12	10	11	14	12	22	15	3	14	9	8	-	
198	189	234	303	304	248	318	306	234	274	215	92	

Handwritten signature

Quantidade de óbitos por ocorrência, por Capítulo CID-10 - Rondon do Pará (PA), 2010-2019

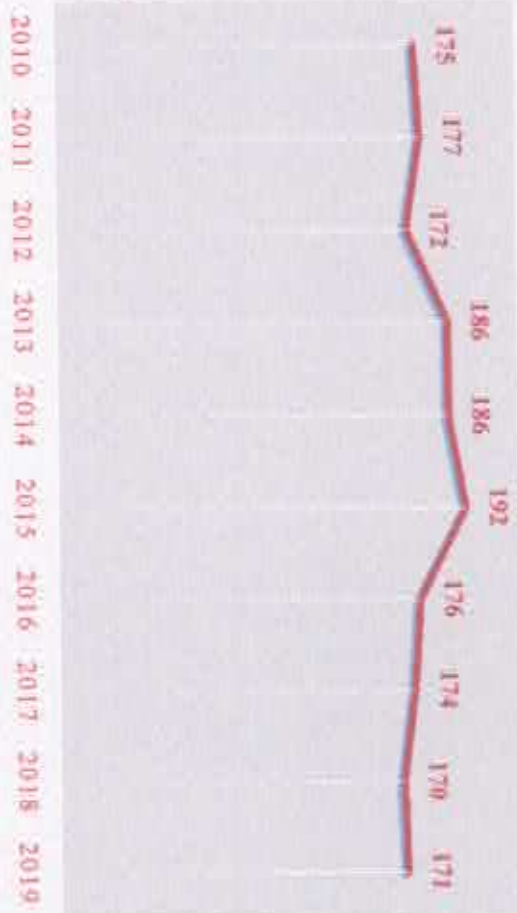
sumário

Capítulo CID-10	2010	2011	2012	2013	2014	2015	2016	2017	2018	2019
I. Algumas doenças infecciosas e parasitárias	13	5	4	7	8	8	8	4	5	5
II. Neoplasias (tumores)	19	22	17	19	16	14	12	15	25	15
III. Doenças sangue órgãos hemat e transi inmutar	-	1	-	-	1	-	5	2	-	3
IV. Doenças endócrinas nutricionais e metabólicas	6	11	10	25	17	21	24	16	13	16
V. Transtornos mentais e comportamentais	-	2	2	-	1	1	1	2	3	-
VI. Doenças do sistema nervoso	1	3	1	-	2	2	4	-	3	-
IX. Doenças do aparelho circulatório	49	61	56	51	58	64	68	67	53	66
X. Doenças do aparelho respiratório	7	9	6	13	13	8	8	25	19	14
XI. Doenças do aparelho digestivo	5	3	4	7	4	7	2	2	5	6
XII. Doenças da pele e do tecido subcutâneo	-	1	-	-	-	1	-	-	-	-
XIII. Doenças sist osteomuscular e tec conjuntivo	-	-	-	-	-	-	-	1	-	-
XIV. Doenças do aparelho geniturinário	-	1	3	3	-	2	-	1	3	3
XV. Gravidez parto e puerpério	-	-	1	-	-	-	-	1	-	1
XVI. Algumas afec originadas no período perinatal	12	8	5	7	3	7	4	1	3	1
XVII. Malf cong deformid e anomalias cromossômicas	1	-	1	2	1	-	-	-	-	-
XVIII. Sint sinais e achad anorm ex clin e laborat	3	5	3	-	7	2	-	8	7	8
XX. Causas externas de morbidade e mortalidade	59	45	59	52	55	55	40	29	31	33
TOTAL	175	177	172	186	186	192	176	174	170	171

Fonte: DATASUS, Ministério da Saúde (2021).

38,6%

Quantidade de óbitos



[Handwritten signature]

Quantidade de óbitos de mulheres em idade fértil*, por Capítulo CID-10 - Rondon do Pará (PA), 2010-2019

Capítulo CID-10	2010	2011	2012	2013	2014	2015	2016	2017	2018	2019
I. Algumas doenças infecciosas e parasitárias	4	-	-	3	2	3	-	1	1	2
II. Neoplasias (tumores)	3	-	3	6	5	-	1	1	2	2
III. Doenças sangue órgãos hemat e transi imunitár	-	-	-	-	-	-	-	1	-	-
IV. Doenças endócrinas nutricionais e metabólicas	1	-	1	2	-	1	2	1	-	-
VI. Doenças do sistema nervoso	-	-	-	-	1	-	-	-	1	-
IX. Doenças do aparelho circulatório	4	4	3	3	2	3	3	5	-	3
X. Doenças do aparelho respiratório	-	1	-	-	1	-	1	3	-	-
XI. Doenças do aparelho digestivo	-	1	2	-	-	1	1	1	-	-
XII. Doenças da pele e do tecido subcutâneo	-	-	-	-	-	1	-	-	-	-
XIII. Doenças sist osteomuscular e tec conjuntivo	-	-	-	-	-	-	1	1	-	-
XIV. Doenças do aparelho geniturinário	-	-	-	1	-	-	-	-	-	-
XV. Gravidez parto e puerpério	-	-	1	-	-	-	-	1	1	1
XVII. Malf cong deformid e anomalias cromossômicas	-	-	-	1	1	-	1	-	-	-
XVIII. Sint sinais e achad anorn ex clin e laborat	-	-	-	-	-	-	-	2	-	1
XX. Causas externas de morbidade e mortalidade	6	3	6	2	3	7	6	2	2	1
TOTAL	18	9	16	18	15	16	16	19	7	10

Fonte: DATASUS, Ministério da Saúde (2021).

Notas:

(*) Número de óbitos de mulheres em idade fértil (10 a 49 anos), segundo o local de residência de falecida.

Quantidade de óbitos maternos, por Capítulo CID-10 - Rondon do Pará (PA), 2017-2019

Capítulo CID-10	2017	2018	2019
XV. Gravidez parto e puerpério	1	1	1

sumário



Fonte: DATASUS, Ministério da Saúde (2021).

Quantidade de óbitos fetais em relação ao parto (por ocorrência) - Rondon do Pará (PA), 2010-2019

[sumário](#)

Óbito relação parto	2010	2011	2012	2013	2014	2015	2016	2017	2018	2019
Antes do parto	7	4	10	14	9	7	7	8	3	4
Durante o parto	-	-	-	-	-	-	-	-	1	-
Ignorado	-	-	-	-	-	1	-	1	-	-
Total	7	4	10	14	9	8	7	9	4	4

Fonte: DATASUS, Ministério da Saúde (2021).

Quantidade de óbitos fetais por tipo de parto (por ocorrência) - Rondon do Pará (PA), 2010-2019

[sumário](#)

Tipo de parto	2010	2011	2012	2013	2014	2015	2016	2017	2018	2019
Vaginal	2	4	7	7	4	4	3	4	3	3
Cesário	5	-	3	7	5	3	4	4	1	1
Ignorado	-	-	-	-	-	1	-	1	-	-
TOTAL	7	4	10	14	9	8	7	9	4	4

Fonte: DATASUS, Ministério da Saúde (2021).

Quantidade de óbitos fetais por causa (Capítulo CID-10), por ocorrência - Rondon do Pará (PA), 2010-2019

sumário

Causa Cap. CID-10	2010	2011	2012	2013	2014	2015	2016	2017	2018	2019
XVI. Algumas afec originadas no período perinatal	7	4	10	14	7	8	7	9	4	4
XVII. Malf cong deformid e anomalias cromossômicas	-	-	-	-	2	-	-	-	-	-
TOTAL	7	4	10	14	9	8	7	9	4	4



Fonte: DATASUS, Ministério da Saúde (2021).

Quantidade de óbitos infantis por causa (Capítulo CID-10), por ocorrência - Rondon do Pará (PA), 2010-2019

[Sumário](#)

Causa Cap. CID-10	2010	2011	2012	2013	2014	2015	2016	2017	2018	2019
I. Algumas doenças infecciosas e parasitárias	2	-	1	-	1	1	-	-	-	-
IV. Doenças endócrinas nutricionais e metabólicas	-	-	-	-	-	-	-	1	-	-
VI. Doenças do sistema nervoso	-	1	-	-	-	1	-	-	1	-
X. Doenças do aparelho respiratório	-	1	-	2	-	-	-	1	1	-
XVI. Algumas afec originadas no período perinatal	12	8	5	7	3	7	3	1	3	1
XVII. Malf cong deformid e anomalias cromossômicas	1	-	-	1	-	-	-	-	-	-
XVIII. Sint sinais e achad anorm ex clin e laborat	-	1	-	-	-	-	-	-	2	-
XX. Causas externas de morbidade e mortalidade	-	-	-	-	-	-	1	-	-	-
TOTAL	15	11	6	10	4	9	4	3	7	1

Fonte: DATASUS, Ministério da Saúde (2021).

Quantidade de óbitos infantis por faixa etária (por ocorrência) - Rondon do Pará (PA), 2010-2019

[Sumário](#)

Faixa etária	2010	2011	2012	2013	2014	2015	2016	2017	2018	2019
Menos de 24 horas	9	5	2	5	2	1	2	-	1	1
1 a 6 dias	2	3	3	4	1	2	1	1	3	-
7 a 27 dias	-	1	-	-	-	2	-	-	-	-
28 dias a 2 meses	1	-	-	-	-	-	1	-	-	-
3 a 5 meses	2	2	-	1	1	3	-	1	3	-
6 a 11 meses	1	-	1	-	-	1	-	1	-	-
TOTAL	15	11	6	10	4	9	4	3	7	1

Fonte: DATASUS, Ministério da Saúde (2021).

Quantidade de óbitos por causas externas (por ocorrência), por Grande Grupo CID-10 - Rondon do Pará (PA), 2010-2019

[sumário](#)

Grande grupo CID-10	2010	2011	2012	2013	2014	2015	2016	2017	2018	2019
V01-V99 Acidentes de transporte	13	11	15	11	16	13	10	7	6	9
W00-X59 Outras causas externas de lesões acident	3	5	6	5	6	3	2	1	4	6
X60-X84 Lesões autoprovocadas voluntariamente	2	1	2	2	1	-	-	2	1	1
X85-Y09 Agressões	41	28	35	33	30	38	25	19	20	17
Y10-Y34 Eventos cuja intenção é indeterminada	-	-	1	1	2	1	3	-	-	-
Total	59	45	59	52	55	55	40	29	31	33

Fonte: DATASUS, Ministério da Saúde (2021).

Quantidade de óbitos por causas externas (por ocorrência), por Grande Grupo CID-10 e faixa etária - Rondon do Pará (PA) - 2010, 2015 e 2019

IBRHRG/22

Faixa Etária	2010				
	V01-V99 Acidentes de transporte	W00-X59 Outras causas externas de lesões acident	X60-X84 Lesões autoprovocadas voluntariamente	X85-Y09 Agressões	
5 a 9 anos	-	-	-	-	1
15 a 19 anos	2	-	-	-	1
20 a 29 anos	2	1	-	-	20
30 a 39 anos	3	-	1	1	10
40 a 49 anos	2	1	1	-	4
50 a 59 anos	4	1	-	-	3
60 a 69 anos	-	-	-	-	2
TOTAL	13	3	2	2	41

Faixa Etária	2015				
	V01-V99 Acidentes de transporte	W00-X59 Outras causas externas de lesões acident	X85-Y09 Agressões	Y10-Y34 Eventos cuja intenção é indeterminada	
1 a 4 anos	2	-	-	-	1
10 a 14 anos	-	1	-	-	-
20 a 29 anos	3	1	10	-	5
30 a 39 anos	5	-	16	-	-
40 a 49 anos	3	-	4	-	-
50 a 59 anos	-	-	5	-	-
60 a 69 anos	-	1	1	-	-
80 anos e mais	-	-	1	-	-
Idade indeterminada	-	-	1	-	2
TOTAL	13	3	38	1	17

Faixa Etária	2019				
	V01-V99 Acidentes de transporte	W00-X59 Outras causas externas de lesões acident	X60-X84 Lesões autoprovocadas voluntariamente	X85-Y09 Agressões	
1 a 4 anos	-	1	-	-	-
15 a 19 anos	1	-	-	-	3
20 a 29 anos	3	-	-	-	3
30 a 39 anos	1	-	-	-	7
40 a 49 anos	3	1	1	-	4
50 a 59 anos	1	-	-	-	-
60 a 69 anos	-	1	-	-	-
80 anos e mais	-	3	-	-	-
TOTAL	9	6	1	1	17

Fonte: DATASUS, Ministério da Saúde (2021).

Quantidade de óbitos por causas externas (por ocorrência), por sexo e categoria CID-10 - Rondon do Pará (PA) - 2010

Suplente

Categoria CID-10	2010	
	Masculino	Feminino
V09 Pedestre traum outr acid transp e NE	1	-
V23 Motocicl traum colis automov pickup caminhon	2	-
V29 Motociclista traum outr acid transp e NE	1	-
V49 Ocup automovel traum outr acid transp e NE	2	-
V84 Ocup veic esp mot uso agric traum acid trans	1	-
V87 Acid trans tipo espec desconh mod transp vit	1	-
V89 Acid veic mot n-mot tipos de veic NE	4	1
W14 Queda de arvore	2	-
W73 Outr afogamentos e submersao espec	1	-
X70 Lesao autoprov intenc enforc estrang sufoc	1	1
X91 Agressao enforc estrangulamento sufocacao	1	-
X95 Agressao disparo outr arma de fogo ou NE	28	2
X99 Agressao objeto cortante ou penetrante	7	1
Y00 Agressao p/meio de um objeto contudente	2	-
TOTAL	54	5

59
91,5

Quantidade de óbitos por causas externas (por ocorrência), por sexo e categoria CID-10 - Rondon do Pará (PA) - 2015

Categoria CID-10	2015	
	Masculino	Feminino
V02 Pedestre traum colis veic motor 2 3 rodas	1	-
V03 Pedestre traum colis automov pickup camionhon	1	-
V22 Motocicl traum colis veic motor 2 3 rodas	2	-
V24 Motocicl traum colis veic transp pesado onib	2	1
V29 Motociclista traum out acid transp e NE	1	-
V80 Pess mont anim oc veic anim traum ac transp	1	-
V84 Ocup veic esp mot uso agric traum acid trans	1	-
V87 Acid trans tipo espec desconh mod transp vit	2	1
W74 Afogamento e submersao NE	-	1
W87 Exposicao a corrente electrica NE	2	-
X91 Agressao enfome estrangulamento sufocacio	-	1
X94 Agressao disparo arma fogo de maior calibre	1	-
X95 Agressao disparo out arma de fogo ou NE	28	-
X99 Agressao objeto cortante ou penetrante	7	-
Y00 Agressao p/meio de um objeto contundente	-	1
Y34 Fatos ou eventos NE e intenc nao determinada	1	-
TOTAL	50	5

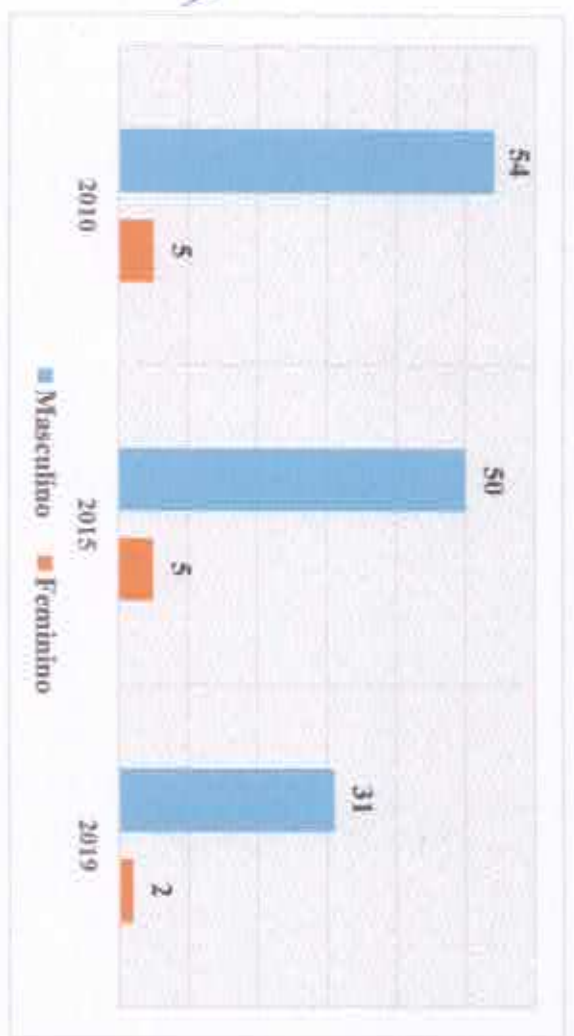
Quantidade de óbitos por causas externas (por ocorrência), por sexo e categoria CID-10 - Rondon do Pará (PA) - 2019

Categoria CID-10	2019	
	Masculino	Feminino
V09 Pedestre traum outr acid transp e NE	1	-
V28 Motociclista traum acid transp s/colis	1	-
V29 Motociclista traum outr acid transp e NE	4	-
V89 Acid veic mot n-mot tipos de veic NE	3	-
W04 Queda enquanto carreg apoiado p/outr pessoas	1	-
W17 Outr quedas de um nivel a outr	-	1
W19 Queda s/especificacao	-	1
W73 Outr afogamentos e submersao espec	1	-
W74 Afogamento e submersao NE	1	-
W87 Exposicao a corrente electrica NE	1	-
X70 Lesao autoprov intenc enforc estrang sufoc	1	-
X93 Agressao disparo de arma de fogo de mao	10	-
X99 Agressao objeto cortante ou penetrante	5	-
Y00 Agressao p/meio de um objeto contundente	1	-
Y09 Agressao p/meios NE	1	-
TOTAL	31	2

Fonte: DATASUS, Ministério da Saúde (2021).

	Masculino	Feminino
2010	54	5
2015	50	5
2019	31	2

[Handwritten signature]



Quantidade de equipamentos de saúde existentes no município - Rondon do Pará (PA), 2010-2020

sumário

Equipamento	2010	2011	2012	2013	2014	2015	2016	2017	2018	2019	2020
.. MAMOGRAFO COM COMANDO SIMPLES	-	-	-	-	-	-	-	-	1	1	1
.. RAO X ATE 100 MA	2	2	1	2	1	1	1	1	1	-	-
.. RAO X DE 100 A 500 MA	1	2	2	2	3	3	3	3	3	3	3
.. RAO X DENTARIO	3	3	3	4	4	2	2	4	7	7	10
.. ULTRASSOM DOPPLER COLORIDO	-	1	1	-	1	1	1	1	1	1	1
.. ULTRASSOM ECOGRAFO	1	1	1	1	1	1	1	1	1	1	1
.. ULTRASSOM CONVENCIONAL	-	-	-	1	1	2	2	2	2	2	2
.. PROCESSADORA DE FILME EXCLUSIVA PARA MAMOGRAFIA	-	-	-	-	-	-	-	-	1	1	1
.. CONTROLE AMBIENTAL/AR-CONDICIONADO CENTRAL	10	15	15	21	23	15	23	31	29	29	29
.. GRUPO GERADOR	3	3	3	3	3	3	3	3	3	3	3
.. USINA DE OXIGENIO	1	1	1	1	1	1	1	1	1	1	1
.. ENDOSCOPIO DIGESTIVO	1	1	1	1	1	1	1	1	1	1	1
.. MICROSCOPIO CIRURGICO	-	-	-	-	-	-	1	1	1	1	1
.. ELETROCARDIOGRAFO	1	1	1	2	3	2	2	2	2	2	2
.. BERÇO AQUECIDO	1	1	1	1	1	1	1	1	1	1	1
.. DEFIBRILADOR	1	1	1	2	2	1	1	1	1	1	1
.. EQUIPAMENTO DE FOTOTERAPIA	3	3	3	3	3	3	3	3	3	2	2
.. INCUBADORA	2	2	2	2	2	2	2	2	2	1	1
.. MONITOR DE ECG	2	2	2	2	2	2	2	2	2	2	2
.. MONITOR DE PRESSAO NAO-INVASIVO	1	1	1	1	1	1	1	1	1	1	1
.. REANIMADOR PULMONAR/AMBU	7	7	7	8	8	7	7	7	7	6	6
.. RESPIRADOR/VENTILADOR	-	-	-	1	1	-	-	-	-	-	-
.. APARELHO DE DIATERMIA POR ULTRASSOM/ONDAS CURTAS	3	3	2	2	2	2	2	2	4	4	4
.. EQUIPAMENTOS DE AFERESE	-	-	-	-	-	-	-	2	2	2	2
.. FORNO DE BIER	1	1	1	1	1	1	2	2	2	2	2
.. EQUIPO ODONTOLÓGICO	15	15	15	20	20	17	17	19	19	19	22
.. COMPRESSOR ODONTOLÓGICO	5	5	3	8	8	5	5	7	7	7	9

.. FOTOPOLIMERIZADOR	5	5	3	6	6	3	3	5	5	5	8
.. CANETA DE ALTA ROTACAO	3	3	3	9	9	6	6	8	8	8	11
.. CANETA DE BAIXA ROTACAO	2	2	2	8	8	5	5	7	7	7	10
.. AMALGAMADOR	2	2	2	5	5	5	5	5	5	5	8
.. APARELHO DE PROFILAXIA C/ JATO DE BICARBONATO	5	5	4	10	10	7	7	9	9	9	12
.. CABINE ACUSTICA	-	-	-	-	-	-	-	1	1	1	1
TOTAL	81	88	81	127	131	100	110	135	140	136	159

Fonte: DATASUS, Ministério da Saúde (2021).

Nota:

Os dados referem-se ao mês de dezembro de cada ano.

Quantidade de equipamentos selecionados de saúde existentes no município - Rondon do Pará (PA), 2010-2020

Equipamento	2010	2011	2012	2013	2014	2015	2016	2017	2018	2019	2020
Mamógrafo	-	-	-	-	-	-	-	-	1	1	1
Raio X	6	7	6	8	8	6	6	8	11	10	13
Ultrassom	1	2	2	2	3	4	4	4	4	4	4
Equipo Odontológico Completo	15	15	15	20	20	17	17	19	19	19	22
TOTAL	22	24	23	30	31	27	27	31	35	34	40



Fonte: DATASUS, Ministério da Saúde (2021).

Nota:


Os dados referem-se ao mês de dezembro de cada ano.

Quantidade de leitos de internação hospitalar (geral e SUS) por tipo de estabelecimento - Rondon do Pará (PA), 2010-2020 [sumário](#)

Tipo de estabelecimento	2010	2011	2012	2013	2014	2015	2016	2017	2018	2019	2020
HOSPITAL GERAL (Geral)	112	142	142	142	142	142	148	148	148	101	101
HOSPITAL GERAL (SUS)	106	136	136	136	136	136	135	135	135	88	88

Fonte: DATASUS, Ministério da Saúde (2021).

Nota:
Os dados referem-se ao mês de dezembro de cada ano.



Quantidade de leitos pediátricos de internação hospitalar (Geral e SUS) - Rondon do Pará (PA), 2010-2020

Leitos pediátricos	2010	2011	2012	2013	2014	2015	2016	2017	2018	2019	2020
Pediatria Clínica (Geral)	31	31	31	31	31	31	32	32	32	22	22
Pediatria Clínica (SUS)	30	30	30	30	30	30	30	30	30	20	20



Fonte: DATASUS, Ministério da Saúde (2021).

Nota:

Os dados referem-se ao mês de dezembro de cada ano.

Quantidade de leitos obstétricos de internação hospitalar (Geral e SUS) - Rondon do Pará (PA), 2010-2020

Leitos obstétricos	2010	2011	2012	2013	2014	2015	2016	2017	2018	2019	2020
Obstetrícia Cirúrgica (Geral)	16	16	16	16	16	16	11	11	11	11	11
Obstetrícia Clínica (Geral)	18	18	18	18	18	18	20	20	20	14	14
Obstetrícia Cirúrgica (SUS)	16	16	16	16	16	16	10	10	10	10	10
Obstetrícia Clínica (SUS)	16	16	16	16	16	16	18	18	18	12	12

sumário

Fonte: DATASUS, Ministério da Saúde (2021).

Nota:

Os dados referem-se ao mês de dezembro de cada ano.

Quantidade de profissionais médicos por especialidade - Rondon do Pará (PA), 2010-2020

Especialidade	2010	2011	2012	2013	2014	2015	2016	2017	2018	2019	2020
Médico Anestesiologista	-	-	-	1	1	1	1	-	-	-	-
Médico Cirurgião Geral	6	-	2	2	2	2	1	-	-	-	-
Médico Clínico	4	7	6	2	3	3	3	4	3	2	3
Médico Ginecologista Obstetra	-	-	-	-	-	-	1	1	-	-	-
Médico da estratégia de Saúde da Família	4	3	1	4	3	2	3	2	4	5	4
Médico Pediatra	1	1	1	1	1	2	2	2	2	2	2
Médico do trabalho	-	-	-	1	-	-	-	-	-	-	-
Médico em endoscopia	1	1	1	1	1	1	1	-	-	-	-
TOTAL	16	12	11	12	11	11	12	9	9	9	9

sumário

Fonte: DATASUS, Ministério da Saúde (2021).

Nota:

Os dados referem-se ao mês de dezembro de cada ano.