



PREFEITURA MUNICIPAL DE RONDON DO PARÁ  
PODER EXECUTIVO

LEI Nº 590/2009

03 DE DEZEMBRO DE 2009.

DISPÕE SOBRE O PLANO PLURIANUAL DO  
MUNICÍPIO DE RONDON DO PARÁ PARA O  
PERÍODO 2010-2013 E DÁ OUTRAS  
PROVIDÊNCIAS.

O POVO DE RONDON DO PARÁ, por seus representantes na Câmara Municipal, aprovou e o Prefeito Municipal, em seu nome, sanciona a seguinte Lei.

**Art. 1º.** Esta Lei institui o Plano Plurianual para o quadriênio 2010-2013, em cumprimento ao disposto no art. 165, § 1º, da Constituição Federal, estabelecendo para o período, os programas com seus respectivos objetivos, as ações, as metas físicas e financeiras da administração pública municipal para as despesas de capital e outras delas decorrentes e para as relativas aos programas de duração continuada, na forma do conjunto de anexos integrantes desta Lei.

**§ 1º.** Para cumprimento das disposições constitucionais que disciplinam o Plano Plurianual, consideram-se:

- I. **Programa:** conjunto de ações que concorrem para um objetivo comum preestabelecido, mensurado por indicador, visando a solução de um problema ou o atendimento de necessidade ou demanda da sociedade;
- II. **Ação:** conjunto de operações cujos produtos contribuem para os objetivos do programa. A ação pode ser um projeto, atividade ou outras ações;
- III. **Diretrizes:** conjunto de critérios de ações e decisão que devem disciplinar e orientar a atuação governamental;
- IV. **Objetivos:** os resultados que se pretende alcançar com a realização das ações governamentais;
- V. **Metas:** a especificação e a quantificação física dos objetivos estabelecidos.

**§ 2º.** O conjunto de anexos mencionado no *caput* deste artigo, compõe-se de:

- I. **ANEXO I** – Diretrizes e Objetivos Gerais;
- II. **ANEXO II** – Informações básicas do Município e síntese da situação sócio-econômica;
- III. **ANEXO III** – Quadro de Programas com objetivos, ações, metas físicas e valores para o quadriênio 2010-2013.

**Art. 2º.** As leis de diretrizes orçamentárias, conterão para o exercício a que se referirem os programas do Plano Plurianual as prioridades que deverão ser contempladas na lei orçamentária anual correspondente.

**Art. 3º.** As codificações de programas e ações deste Plano serão observadas nas leis de diretrizes orçamentárias, nas leis orçamentárias e nos projetos que os modifiquem.



PREFEITURA MUNICIPAL DE RONDON DO PARÁ  
PODER EXECUTIVO

**Art. 4º.** As receitas necessárias para a execução deste Plano Plurianual serão formadas pelas transferências voluntárias dos Governos Estadual e Federal, pelas transferências constitucionais e demais fontes enumeradas no art. 11 da Lei Federal nº 4.320, de 17 de março de 1964.

**Art. 5º.** Os valores financeiros contidos no ANEXO III desta Lei, sem caráter normativo, são orçados a preço de julho de 2009, podendo entretanto, ser corrigidos monetariamente por ocasião da elaboração dos orçamentos anuais correspondentes, e de conformidade com as demais normas definidas nesta Lei.

**PARÁGRAFO ÚNICO** Os valores definidos no *caput* deste artigo são referenciais, não se constituindo em limites para a programação de despesas.

**Art. 6º.** Dependendo da disponibilidade de recursos financeiros e orçamentários, devidamente em cada exercício do período 2010-2013, fica o Poder Executivo autorizado a reajustar o Plano objeto desta Lei durante o próprio exercício em que decorra a execução orçamentária anual, procedendo conforme a necessidade, a antecipação, prorrogação, anulação ou mesmo a inclusão de novas ações, metas físicas e financeiras, tendo em vista a ajustá-lo:

- Às alterações emergentes ocorridas no contexto sócio-econômico e financeiro;
- Ao processo gradual de reestruturação do gasto público do Município com o objetivo de assegurar o equilíbrio financeiro;
- À concessão de racionalidade e austeridade do gasto público municipal;
- Aos limites impostos pela Lei Complementar nº 101/2000, de 04 de maio de 2000.
- À elevação do nível de eficiências do gasto público;
- À proposta da Lei de Diretrizes Orçamentárias;
- À proposta orçamentária anual.

**PARÁGRAFO ÚNICO** A inclusão, exclusão ou alteração de ações orçamentárias e de suas metas físicas e financeiras que envolvam recursos do orçamento municipal acompanharão os projetos das Leis de Diretrizes Orçamentárias e das Leis Orçamentárias Anuais.

**Art. 7º.** A aplicação do disposto no artigo anterior, não exime a obrigação do ajuste concomitante do Orçamento do Município, na forma do que a Lei Orçamentária Anual dispuser, quando a antecipação, prorrogação, anulação ou inclusão de novas ações, metas físicas e financeiras ocorrerem durante a execução orçamentária de cada exercício financeiro do período 2010-2013.



**PREFEITURA MUNICIPAL DE RONDON DO PARÁ**  
**PODER EXECUTIVO**

**Art. 8º.** A exclusão ou alteração de programas constantes desta Lei ou a inclusão de novos programas serão propostos pelo Poder Executivo por meio de projeto de lei específico, observado o disposto no art. 9º desta Lei.

**PARÁGRAFO ÚNICO** O projeto de lei mencionado no *caput* deste artigo conterà, no mínimo:

I – na hipótese de inclusão de programa: indicação dos recursos que financiarão o programa proposto e seus objetivos.

II – na hipótese de alteração ou exclusão de programa: uma exposição das razões que motivaram a proposta.

**Art. 9º.** A inclusão, exclusão ou alteração de ações orçamentárias e de suas metas, quando envolverem recursos orçamentários do Estado e/ou da União, poderão ocorrer por intermédio da lei orçamentária anual ou de seus créditos adicionais, alterando-se na mesma proporção o valor do respectivo programa.

**PARÁGRAFO ÚNICO** Fica o Poder Executivo autorizado a:

I – efetuar a alteração dos quantitativos das ações;

II – incluir, excluir ou alterar outras ações e respectivas metas, exclusivamente nos casos em que tais modificações não envolvam recursos dos orçamentos dos Governos Estadual e Federal, respectivamente.

**Art. 10.** Os programas e ações decorrentes de projetos e/ou atividades, objeto de abertura de créditos especiais autorizados por lei específica, ficarão fazendo parte automaticamente do Plano Plurianual para o quadriênio 2010-2013.

**Art. 11.** Para os exercícios de 2010 a 2013, as prioridades e metas serão definidas, nas respectivas leis de diretrizes orçamentárias.

**Art. 12.** Esta Lei entra em vigor na data de sua publicação, revogadas as disposições em contrário.


Gabinete do Prefeito, em 03 de dezembro de 2009.

  
**OLAVIO SILVA ROCHA**  
Prefeito Municipal

**MÁRCIO RODRIGUES ALMEIDA**  
Secretário Municipal de Administração,  
Planejamento e Gestão

**ANEXO ÚNICO da Lei nº 590/2009, que dispõe sobre o Plano Plurianual do Município de Rondon do Pará, referente ao período de 2010 à 2013, contendo:**

- **Diagnóstico**
- **Diretrizes, Objetivos e Metas**
- **Programação Financeira**
- **Programas Finalísticos**
- **Programa de Apoio Administrativo**
- **Programas Encargos Especiais**
- **Programa Reserva de Contingência**



# Diagnóstico

A handwritten signature in blue ink, consisting of stylized, cursive letters that appear to be 'JL' or similar initials.



MUNICÍPIO DE RONDON DO PARÁ  
PODER EXECUTIVO  
PLANO PLURIANUAL – PPA 2010/2013

## DIAGNÓSTICO

### 1.1. Aspectos Gerais

O Município de Rondon do Pará tem uma população de 45.016 habitantes\* e uma área Territorial de 8.247 Km<sup>2</sup>, a sede do município encontra-se a 195 m de altitude do nível do mar, sua densidade populacional é de 5,45 habit./km<sup>2</sup>.

A população é composta por 48,68% de mulheres e 51,32% de homens, e é preponderantemente jovem, pois, 61,64% têm menos de 29 anos de idade, como indica a estimativa abaixo:

GRUPOS DE IDADE (*)	
Menor de 01 ano	1,81%
01 a 04 anos	7,59%
05 a 09 anos	10,45%
10 a 14 anos	10,57%
15 a 19 anos	11,29%
20 a 29 anos	19,93%
30 a 39 anos	14,72%
40 a 49 anos	11,03%
50 a 59 anos	6,62%
60 anos e mais	5,99%

\* Fonte: IBGE, Contagem da População 2007.

A taxa anual de crescimento populacional é de 1,52%. A maior parte da população reside na zona urbana, sendo 72,04%, distribuída em 10.650 domicílios. Na zona rural moram 27,96% da população. \*Fonte: IBGE, Contagem da População 2007.

### 1.2. Aspectos geopolíticos e administrativos

Rondon do Pará possui apenas um Distrito, que é a sede do Município, cuja localização é: Latitude, 04º,46'43,50000"S; Longitude, 48º,03'59,4000"W; e Altitude, 206,00 metros. A sede fica às margens da BR-222, km 86, sendo cortada pelo Rio Ararandeuá. A distância rodoviária em relação à Capital do Estado é 532 quilômetros.

O Município de Rondon do Pará, situado na Mesorregião Sudeste Paraense e Microrregião de Paragominas, tem atualmente os seguintes limites: Norte com os Municípios de Goianésia do Pará e Dom Eliseu, ao Sul com os Municípios de Bom Jesus do Tocantins, Marabá e Abel Figueiredo, a Leste com o Município de Dom Eliseu e o Estado do Maranhão, e a Oeste com os Municípios de Jacundá e Nova Ipixuna.

Na zona urbana existem 09 (nove) bairros, os quais não estão regulamentados como bairros por qualquer ato normativo. Os referidos bairros são os seguintes: Miranda, Jaderlândia, Gusmão, Guanabara, Uberaba, Bela Vista, Recanto Azul, Recantinho e Parque Elite. Será realizado o levantamento topográfico com vistas a regulamentar a divisão administrativa de bairros com os respectivos limites.

Conforme estudo preliminar efetuado pela administração a Sede do Município terá apenas cinco bairros: Centro, Gusmão (resultante da junção dos



**MUNICÍPIO DE RONDON DO PARÁ**  
PODER EXECUTIVO  
PLANO PLURIANUAL – PPA 2010/2013

bairros Gusmão, Guanabara e Uberaba), Miranda, Jaderlândia e Recanto Azul (este último resultante da junção dos bairros Recanto Azul, Recantinho, Bela Vista e Parque Elite).

Existem na zona rural 10 (dez) povoados, sendo que nenhuma delas foi ainda elevada à categoria de Distrito ou subdistrito. As comunidades rurais referidas são: Vila Palestina (Km70 da BR-222), Vila da Paz (Km56 da BR-222), Vila Santa Lúcia, Vila Gavião, Vila Mantenha e Agrovila do Pitinga, PA Nova Vitória, PA José Dutra, Vila Progresso. A Vila Santa Helena que fica no estado do Maranhão tem todos os serviços públicos ali oferecidos custeados pela Prefeitura de Rondon do Pará.

O clima do Município insere-se na categoria de equatorial superúmido, tipo Am, da classificação de Köppen, no limite de transição para o Aw. Possui temperaturas médias anuais de 26 a 35°, apresentando a média máxima de em torno de 32,01°, e mínima de 22,71°; a umidade relativa é elevada, apresentando oscilações entre a estação mais chuvosa e a mais seca, que vão de 100 a 52%, sendo a média real de 78%. O período chuvoso ocorre, notadamente, de novembro a maio e o mais seco de junho a outubro, estando o índice pluviométrico anual em torno de 2.000 mm

A Geologia de Rondon do Pará é representada, em sua maior expressão, pela formação Itapicuru (arenitos finos finos, caulínicos e argilitos laminados vermelhos, de idade Cretácea) e pela formação Barreiras (arenitos, siltos e argila) do Terciário.

Por sua constituição o relevo apresenta-se com altitudes modestas, entretanto, mais expressivas que nos outros Municípios da Microrregião de Paragominas. As formas de Relevo são representadas pelas áreas dissecadas em colinas, ravinas e vales, colinas tabulares, superfícies aplainadas e várias superfícies tabulares erosivas (tabuleiros aplainados ou dissecados). Nas margens dos rios, encontram-se áreas aluviais, como as várzeas do rio Surubiju e Ararandeuá e do igarapé Braço Grande. Morfoestruturalmente, insere-se na unidade do Planalto Setentrional Pará-Maranhão.

Os solos do Município são representados pelo Latossolo Amarelo Distrófico textura argilosa, Concrecionários Lateríticos e Gley pouco úmido nas áreas aluviais.

A vegetação é representada pela floresta densa dos platôs, pela floresta densa dos terraços e pela floresta densa de planície aluvial.

Na hidrografia de Rondon do Pará, destaca-se o Rio Ararandeuá. Entretanto, o rio Ararandeuá é o principal do Município, o qual nasce no Estado do Maranhão, mas tem todo o seu curso atravessando o Município na direção sudeste-noroeste-norte e recebe, pela margem direita, vários rios e igarapés de relativa extensão, destacando-se, entre os mais importantes, pela direita, o rio Santa Lúcia e rio do Ouro e, pela esquerda, os maiores e mais numerosos, que são os rios Água Azul, Pitinga, Dourado, além dos igarapés Garrafão e Sete Voltas.

### **1.3. Aspectos econômicos**

O município segundo o Ranking Brasileiro do Desenvolvimento, o Programa de Aceleração do Desenvolvimento - PAD, encontra-se em 22º lugar em relação ao estado e 2600º no Brasil



**MUNICÍPIO DE RONDON DO PARÁ**  
PODER EXECUTIVO  
PLANO PLURIANUAL – PPA 2010/2013

A economia ainda tem os pilares fundamentados no extrativismo vegetal (indústria madeireira e produção de carvão vegetal), pecuária agricultura.

A indústria de desdobramento de madeira mantém em atividade 17 serrarias, 04 fábricas de compensados e 20 movelarias, e 27 carvoarias.

Destaca-se que com a maior intensidade das fiscalizações dos órgãos ambientais e também pela escassez da matéria prima conforme gráfico abaixo.



Fonte: IBGE - Pesquisa Pecuária Municipal

- **Ciclo da madeira em Rondon do Pará em M<sup>3</sup>**

Fatos estes que tem motivado o desaquecimento da economia. O que está levando a desativação de várias indústrias de desdobramento de madeira e carvoeiras, gerando assim grande desemprego.

Preocupados com o futuro de suas atividades, a indústria do compensado, tem investindo em reflorestamentos para manter as sua atividades e para repor o que consumido, buscando cada vez mais a verticalização da produção com a madeira certificada.

A pecuária tem se fortalecido com a introdução de novas tecnologias e novas técnicas de manejo, o que têm propiciado a melhoria genética do rebanho. Atualmente o rebanho bovino conta com 364.251 cabeças, em 1459 propriedades cadastradas. Existe um rebanho de eqüinos (5.802), muares (3.862), suínos (5.343), caprinos (1.410), ovinos (6.012), bubalinos (579) e avícolas (47.295) \*. \* fonte ADEPARA 2009

O matadouro municipal registra uma média anual de 7.800 bovinos e 2.400 suínos abatidos. O abate de animais ovinos e caprinos é clandestino. A estrutura física, bem como as condições de higiene continua em condições precaríssimas.

Está em fase construção por parte da iniciativa privada a construção de frigorífico com capacidade para abater 700 animais dia.

O Município de Rondon do Pará tem uma produção diária de leite de 47.057 litros dos quais 56% do leite produzido em Rondon são processados em outros municípios, mais especificamente em Mãe do Rio (laticínios Manacá) e Jacundá. Apenas o Laticínio CNA verticaliza a produção no Município, acrescenta-se também que um pequeno volume de leite é processados de forma artesanal por pequenos produtores rurais.

A agricultura é basicamente familiar, pois o município tem 11 assentamentos\* que atende 709 famílias, que plantam as culturas permanentes como: banana, café, castanha de caju, coco, laranja, limão, Mamão, Maracujá, pimenta do reino, Urucum. E culturas temporárias que plantam são: Arroz, Milho, Feijão Mandioca, Melancia.





**MUNICÍPIO DE RONDON DO PARÁ**  
PODER EXECUTIVO  
PLANO PLURIANUAL – PPA 2010/2013

As Instituições Financeiras contam com 04 (quatro) agências bancárias (Banco do Brasil, Banco do Estado do Pará, Bradesco, BASA) e 02 (duas) casas lotéricas.

O comércio não há predominância de um determinado seguimento, ao contrário, é bastante diversificado. Nele funcionam supermercados, mercearias, padarias, farmácias, açougues, magazines, livrarias, papelarias, distribuidoras de bebidas, lojas de tecidos, de brinquedos, de eletrodomésticos, de materiais de construção, de produtos de lavoura, pecuária e pesca, e de peças e acessórios para veículos, postos de vendas de combustíveis, floricultura, locadoras de vídeos, franquias de perfumarias e roupas, etc., totalizando 513\* estabelecimentos comerciais, formais e informais. \*fonte IBGE 2006

A cidade de Rondon do Pará possui vários locais de diversão, tais como: balneários, igarapés e pousadas que são muito visitadas nos finais de semana. Moradores também aproveitam feriados para uma boa pescaria no Rio Ararandeuá.

Para isso, é extremamente necessário que esses locais e áreas adjacentes sejam revitalizados.

Dentre os eventos anuais mais importantes destaca-se: Festa do aniversário da Cidade no dia 13 de maio, Trilhas de MotoCross, Feira Agropecuária, de Nossa Senhora de Aparecida em 12 de outubro. As quais atraem vários visitantes que podem contar com a boa infra-estrutura hoteleira do município.

#### **1.4. Aspectos sociais**

##### **Educação**

No Município, a Educação Infantil é oferecida quase que exclusivamente pelo Poder Público Municipal, diretamente, ou por meio de convênios firmados com entidades comunitárias. A rede pública municipal conta com 05 unidades de ensino infantil, possuindo turmas da pré-escola, maternal e jardim de infância. São 2.468 crianças atendidas, sendo que deste total, 93,68% estão na pré-escola e os 6,32% restante, no maternal ou jardim de infância. Nesse nível de ensino, são ainda atendidas mais 391 crianças, sendo 80 por uma entidade comunitária, em convênio com a Prefeitura, e 311 pela rede de ensino particular.

O Ensino Fundamental é ministrado em 39 escolas públicas, sendo 11 na zona urbana e 28 na zona rural, e em outras 05 escolas particulares, abrangendo um universo de 11.319 alunos matriculados, sendo 10.447 nas escolas públicas e 872, nas particulares.

O Ensino Médio é garantido pelo Governo do Estado, atualmente, são 1.803 alunos matriculados. Fora do ensino público, apenas dois estabelecimentos particulares oferecem ensino médio, atendendo 63 alunos.

O corpo docente municipal é formado por 435 profissionais, sendo 356 professores efetivos e 76 contratados temporariamente. Entre os efetivos, 74,80% concluíram curso universitário. As escolas particulares contam, em sua totalidade, com um quadro de 49 professores.

No ensino fundamental da zona urbana, o aproveitamento anual médio é de 71,20%\*\*, verificando-se um alto índice de reprovação (19,60%) e de evasão escolar (9,2%), consta-se ainda, que nas escolas da zona rural esses índices são maiores 59,1% aprovados, 22,20% reprovados e 18,70% evasão.



**MUNICÍPIO DE RONDON DO PARÁ**  
PODER EXECUTIVO  
**PLANO PLURIANUAL – PPA 2010/2013**

São apontadas como causas da reprovação: distorção idade série, ausência de mecanismo de identificação das necessidades e expectativas das escolas, metodologias de ensino inadequadas, formação deficiente dos professores.

\*fonte: censo escolar 2008

\*\*fonte: Semec / PES – Planejamento Estratégico da Secretaria

Existem 17,96%\* de analfabetos na população analfabetos no Município. \* Fonte: MEC

## Saúde

Desde o ano de 2006 o Município encontra-se na Gestão Plena da Atenção Básica Ampliada.

No que se refere ao atendimento hospitalar e emergencial o Município conta com 04 unidades hospitalares e laboratoriais, 01 Municipal e 03 particulares, todos integrantes do Sistema Único de Saúde – SUS. Sendo 107 leitos do sistema privado e 31 leitos do Municipal. Todos os hospitais do município oferecem no setor de internação: clínica médica, obstétrica, cirúrgica e pediátrica e urgência e emergência mais com maior demanda no hospital Municipal tendo em vista a sua melhor estruturação e acolhimento das demandas da media complexidade referenciadas do PSF. Ressaltamos esta melhor estruturação por funcionar também o setor ambulatorial que oferece os serviços de Ginecologia, Pediatria e ortopedia. Mas em termos de estrutura física tanto ambulatorial e hospitalar, encontra-se em precárias condições. Alguns serviços de média e Alta complexidade são encaminhados para o hospital regional ou por Via TFD(Tratamento Fora de Domicílio).

Os Recursos humanos do Hospital Municipal e composto por 01 diretora administrativa, 01 diretor clínico, 05 médicos, 02 enfermeiros, 30 Técnicos de Enfermagem, 02 técnicos em radiologia, 01 biomédica, 03 técnicos em patologia clínica, 01 artífice, 02 visitadoras sanitárias, 20 Agentes de Serviços gerais, 04 Agentes de segurança.

Mediante a necessidade de estruturação do Município para atendimento a regionalização de Saúde, melhorando os serviços de media complexidade é fundamental a ampliação, reforma, implementação e adequação da estrutura física e operacional do hospital Municipal, adequação de uma Agência Transfusional, melhoria na remoção de pacientes de Alta Complexidade, Aquisição e manutenção de equipamentos e capacitação de profissionais.

O Município vem buscando adequar Atenção Básica em conformidade com o que requer a portaria nº 648, de 28 de março de 2006 que aprova a Política Nacional de Atenção Básica.

Em sua estrutura física o Município dispõe de 07 Unidades de Saúde sendo: 03 Unidades em prédio próprio e 03 Unidades funcionando em imóvel alugados na zona urbana, todas com consultórios odontológicos na zona urbana e 1 Unidade de Saúde na zona rural, sem consultório odontológico, 05 Postos de Saúde na Zona Rural e 01 unidade móvel. Tem a ainda 02 Unidades em processo de estruturação e cadastramento (Vila Mantenha (Zona Rural) e Centro (Zona Urbana)



**MUNICÍPIO DE RONDON DO PARÁ**  
PODER EXECUTIVO  
**PLANO PLURIANUAL – PPA 2010/2013**

O corpo técnico é formado por 08 Equipes de Saúde da Família, 07 Equipes de Saúde Bucal, 02 Equipes de PAC'S, 01 equipe do CAPS e 01 Farmácia Popular, 09 médicos (as), 11 enfermeiros (as), 24 Técnicos e/ou Auxiliares de Enfermagem e 03 agentes administrativos, 116 Agentes Comunitários de Saúde, 08 odontólogos, 07 Auxiliares de higiene dental, 03 farmacêuticos, 01 Terapeuta ocupacional e 01 Psicóloga.

A Estratégia Saúde da Família é fundamental para o alcance de metas que visam a redução da taxa de morbi-mortalidade infantil e materna e na prevenção e controle de doenças, pactuadas nas esferas Municipal, Estadual e Federal. Dentre estes fatores destacam-se a relevância dos Programas da Atenção Básica dos quais refere-se: O Planejamento Familiar, Pré-natal, Programa de Controle do Câncer Cérvico-Uterino e de mama, Proame, Imunização, Teste do Pezinho, Crescimento e Desenvolvimento Infantil, Programa de Prevenção e Controle da Hipertensão e Diabetes, Programa de Prevenção e Controle da Hanseníase e Tuberculose, Programa de Atenção à Saúde Bucal, Programa de Controle do Tabagismo e Outros Fatores de Risco do Câncer, Programa de Saúde Mental e Programa de Assistência Farmacêutica.

Considerando a estratégia da Saúde da Família como modelo prioritário na Atenção primária à Saúde, e que a administração busca o fortalecimento da Atenção Básica para o Quadriênio 2010 – 2013, com a expansão de pessoas atendidas dentre as ações de Saúde da Família, Treinamento dos profissionais de Saúde, Construção, Ampliação e reforma de Unidades de Saúde, realização de Campanhas de Saúde, promoção, prevenção e realização de eventos técnicos sobre a saúde, distribuição de medicamentos básicos, aquisição de equipamentos básicos para Unidades e Postos de Saúde e aquisição de veículo para facilitar a mobilidade e acessibilidade em áreas de difícil acesso.

No eixo Vigilância em Saúde destaca-se a Vigilância Sanitária, Vigilância Epidemiológica e Endemias.

Os Recursos Humanos Vigilância Epidemiológica é composta por 01 enfermeira, 01 Técnica de enfermagem e 01 Visitadora Sanitária.

As doenças de maior incidência notificadas e acompanhadas no quadriênio 2006 – 2009 foram: Acidentes por animais peçonhentos, acompanhamento anti-rábico, dengue, hepatites virais, Leishmaniose, hanseníase e tuberculose.

É importante ressaltar a necessidade do acompanhamento dos indicadores da PAVS (Pacto de Vigilância em Saúde), de realização de cursos de capacitação técnica, implementação de ações, promoção de campanhas educativas e mutirões referentes a Vigilância Sanitária, epidemiológica, endemias e zoonoses, e também a necessidade de melhoria no que se refere a acessibilidade e mobilização.

A Vigilância Sanitária, além de contar com as legislações Federais e Estaduais para realização das ações o município conta com legislação própria, Lei nº 352/98 e Decreto nº 215/98 regulamentado pela portaria nº 009/2008.



## MUNICÍPIO DE RONDON DO PARÁ

PODER EXECUTIVO

PLANO PLURIANUAL – PPA 2010/2013

O Programa de Eliminação e Controle de Endemias (PECD) é composta por 01 Supervisor, 02 chefes de Equipe, 01 Auxiliar de Entomologia, 01 agente, 03 microscopistas em Malária e 17 agentes de campo.

No que se refere trabalho de campo, o Setor de Endemias possui 19 localidades cadastradas para área de atuação, nas quais são realizadas visitas domiciliares nas residências, comércios, terrenos baldios, fazendo inspeção em busca da larva do Aedes Aegypti (mosquito transmissor da dengue) a partir da coleta de amostras de água. Quando detectadas larvas nos depósitos de água é feito os tratamentos focais utilizando larvicida tipo 1 Temefhos Abate.

Outra atividade desenvolvida pela Equipe é a borrifação de fumacê com o Profog, e com o carro Leco, cedido pela 11ª RPS, realizada nos bairros e em algumas áreas da zona rural.

A referida equipe também realiza entrevista, palestras e passeatas, mutirão com a participação das Escolas públicas e particulares, objetivando sensibilizar a comunidade com relação ao perigo que a Dengue representa para todos.

O Conselho de Saúde funciona em 02 salas no prédio da Secretaria de Saúde, possui uma Secretária Executiva e são representados por 16 membros titulares e 16 suplentes. Realizado no ano de 2009, curso de capacitação com 80% de participação dos conselheiros. Existe a necessidade de adequação, ampliação e melhoria nas instalações do Conselho.

### **Promoção e Assistência Social**

A Assistência Social em Rondon possui quatro estruturas físicas de ofertas de serviços: 01(um) prédio próprio onde funciona o CRAS – Centro de Referência de Assistência Social, 01 (um) prédio próprio onde funciona a Secretária Municipal de Promoção e Assistência Social, 01 (um) prédio próprio funcionando o Abrigo Renascer e 01 (um) prédio alugado funcionando o Projovem.

O CRAS – Centro de Referência de Assistência Social Recanto Azul, atende atualmente 1.007 (um mil e sete) famílias referenciadas, dados apresentam a dura realidade destas famílias como: baixa escolaridade, gravidez precoce, déficit nutricional, violência dentre outros direitos violados.

O número de famílias referenciadas no CRAS crescem gradativamente, segundo dados do bolsa família (agosto de 2009), estão cadastradas no CADÚnico 6.965 (seis mil, novecentos e sessenta e cinco) famílias em situação de vulnerabilidade social, destas 4.348 (quatro mil trezentos e quarenta e oito) recebem o benefício, recurso este que representa a única renda de grande parte dos beneficiários.

De acordo com os dados do PAIF 51% das famílias atendidas no CRAS são oriundas do bairro Recanto Azul, 18% do Parque Elite e 31% da Jaderlândia. Os três bairros mencionados são os que apresentam maior número de famílias em situação de risco social, 68% dos mantenedores da família estão desempregados, tendo como renda o benefício do bolsa família. Apenas 32% estão trabalhando e a renda varia entre meio salário mínimo a um salário e meio, o perfil dos serviços desenvolvidos é diversificado, os mais comuns são os de empilhador de pranchas, doméstica, lavadeira, balconista, lavrador, recepcionista, cozinheira, enchedor de fornos, dentre outros.



## MUNICÍPIO DE RONDON DO PARÁ

PODER EXECUTIVO

PLANO PLURIANUAL – PPA 2010/2013

As famílias são compostas em média por 05 (cinco) pessoas. A composição rompe com os parâmetros constituídos historicamente, sendo que 45% destas têm como principal responsável o pai, 22% a mãe, 9% ambos, bolsa família 10 % e 14% outros. Os responsáveis pelas famílias atendidas apresentam baixo grau de escolaridade sendo que apenas 7% concluíram o ensino médio e 6% não concluíram, 6% têm o ensino fundamental completo, 62% não concluíram o ensino fundamental, 7% são semi-analfabeto e 12% analfabetos.

Assim, tendo em vista que o objetivo da política de Assistência Social é a garantia de direitos como está preconizado na NOB/ SUAS – Norma Operacional Básica/Sistema Único de Assistência Social, no CRAS, por meio do referenciamento destas famílias são identificadas às necessidades e articulados os serviços da rede.

Através de ação conjunta entre os profissionais da área de assistência, saúde, educação, igrejas, associações e conselhos de assistência social e dos direitos da criança e do adolescente são definidas proposições para combater os problemas que se apresentam e dentre eles um dos mais agravantes é a fome.

A fragilidade econômica que tem afetado o município se materializa principalmente nas famílias de baixa renda traduzindo-se no desemprego e nas práticas exploratórias de mão de obra barata fecundadas no histórico do poder mercadológico desta região. A concentração de renda é um dos gargalos a serem enfrentados.

A falta de alimentos tem se configurado um dos maiores problemas vivenciados pelas famílias de baixa renda, e aí está uma das contradições do nosso tempo, atualmente é discutido o crescimento econômico, aumenta-se o número de produtos alimentares produzidos e disponibilizados pelo mercado, porém alguns são excluídos do acesso a estes produtos, que se configuram como necessidade básica e indispensável a vida.

Nesse sentido fazem-se necessárias criações de políticas públicas que solucione e/ou minimize estes problemas. Partindo dessa concepção foi implantado o programa PRÓ-leite com o objetivo de atender com 01 (um) litro de leite diário e ininterrupto 600 (seiscentas) famílias em situação de risco nutricional.

São ainda ofertados os programas no CRAS o programa Brasileiro: atendimento integral a quarenta crianças de um ano e seis meses até três anos de idade, cujos pais são trabalhadores, e a família tenham per capita até oitenta reais.

Programa Vida Nova: o CRAS em parceria com a Secretaria de Saúde e pastoral da Criança realiza atendimento a 30 (trinta) mulheres durante a gestação, proporcionando orientações no que tange a saúde do bebê e da gestante e produção do enxoval.

No Programa Digitando o Desenvolvimento, são atendidas 200 (duzentas) pessoas ano no projeto de inclusão digital, possibilitando acesso aos cursos básicos (digitação, Windows, PowerPoint, Excel e internet).

Programa de Liberdade Assistida e Prestação de Serviços a Comunidade, o qual visa o atendimento de adolescentes em conflito com a lei.

Existe o Sistema Nacional de Emprego (SINE), o qual é construído um banco de dados de currículos profissionais de pessoas que desejam inserir-se no mercado de trabalho formal e informal, segundo dados de 2006 a julho de 2009, há 2.074 (dois mil e setenta e quatro) pessoas em diversas áreas profissionais (doméstica, vendedora, recepcionista, auxiliar de escritório, auxiliar de consultório odontológico, braçal, garçons, manicure e pedicure, serviços gerais, dentre outros, o que possibilita a mediação com o comércio local para inserção ao mercado de trabalho sendo que de janeiro de 2006 a julho de 2009, foram encaminhados 1.796



## MUNICÍPIO DE RONDON DO PARÁ

PODER EXECUTIVO

PLANO PLURIANUAL – PPA 2010/2013

(um mil setecentos e noventa e seis) pessoas para o mercado de trabalho e colocados 1.166 (um mil cento e sessenta e seis). Ainda é atribuição do posto do SINE o encaminhamento de Seguro Desemprego de acordo com os dados de janeiro de 2007 a julho de 2009 foram dados entradas em 1.619 (um mil seiscentos e dezenove) seguro desemprego.

O Programa de Erradicação do Trabalho Infantil (PETI) – são cadastradas 263 (duzentos e sessenta e três) crianças – dados do Bolsa família beneficiadas 180 (cento e oitenta) crianças de 07 a 15 anos. Sendo atendidas 100 (cem) no setor urbano, 30 (trinta) na Vila Mantenha e 50 (cinquenta) na Vila da Paz. São realizadas atividades sócio-educativas (reforço escolar, teatro, dança e atividades esportivas) para o desenvolvimento de habilidades, competências das mesmas.

Grupo Ativaldade – são cadastrados 350 (trezentos e cinquenta) idosos, sendo freqüentes aproximadamente 290 (duzentos e noventa) idosos. São efetivadas atividades sócio-educativas (teatro, dança, atividades esportivas, participação em palestras que abordem assuntos de interesse previamente definidos pelo grupo).

Benefício de Prestação Continuada (BPC) – foram encaminhados 261 benefícios de prestação continuada, sendo 164 – b88 (benefício concedido ao idoso) e 97 – b87 (concedido a deficiente) em 2008 e de janeiro a maio de 2009 foram encaminhados 31 benefícios, sendo 9 B88 e 22- b 87.

Programa Correndo AtraZ: programa de qualificação e geração de renda, no qual são ofertados cursos diversificados ao público do bolsa família e famílias em situação de vulnerabilidade social. Foram beneficiados de agosto de 2004 a 2008 foram qualificadas 4.052 pessoas. De janeiro a julho de 2009 foram qualificados 247 (duzentos e quarenta e sete) pessoas nas áreas de pedreiro.

Projovem: são atendidos 400 jovens com atividades sócio-educativas teatro, dança, atividades esportivas, participação em palestras que abordem assuntos de interesse previamente definidos pelo grupo.

Embora o município esteja referenciado no Sistema de Proteção Social Básica oferecemos serviço de Alta Complexidade. O Abrigo Renascer é uma medida de alta complexidade haja vista que os vínculos familiares entre crianças e mantenedores foram rompidos, sendo, portanto uma medida de retaguarda ao público atendido pelo Conselho Tutelar e Fórum. São atendidas crianças de 0 a 17 anos e onze meses e 29 dias, cujos direitos foram violados, segundo os dados do abrigo foram atendidos 212 em situação de maus tratos, 24 em situação de abuso exploração sexual e 08 em situação de abandono, equacionado 244 crianças e adolescentes atendidas de 2005 a 2009.

Visando a construção de políticas públicas que atendam as necessidades locais, e de acordo com o que está preconizado na Constituição Federal, a Prefeitura Municipal de Rondon do Pará, busca o fortalecimento do controle social e da participação popular, por meio de criação e implementação de conselhos, garantindo a eficiência em suas atribuições enquanto órgão fiscalizador e proponente das políticas públicas.



**MUNICÍPIO DE RONDON DO PARÁ**  
PODER EXECUTIVO  
PLANO PLURIANUAL – PPA 2010/2013

## **1.5. Aspectos da infra-estrutura urbana e rural**

### **Desenvolvimento urbano**

O município dispõe do Plano Diretor o qual define a política urbana e habitacional, com normas jurídicas indicando com clareza os limites da sede municipal.

Destaca-se, por sua vez, que os Códigos de Obras e de Posturas do Município não têm sido aplicados por falta de pessoal qualificado e deficiência estrutural e organizacional da Prefeitura, o que contribui também para o crescimento desordenado da cidade, além de outros problemas relacionados ao uso do solo urbano.

Quanto à infra-estrutura urbana, a sede do Município dispõe de um sistema viário formado por 105.000 metros de vias urbanas, sendo que existem 59.980 metros, pavimentados em asfalto e bloquetes.

### **Saneamento Básico e Meio Ambiente**

O abastecimento de água na sede é gerenciado pelo Município através do Serviço Autônomo de Água e Esgoto - SAAE (autarquia municipal), que gerencia o fornecimento e manutenção do sistema, assim como também administra as suas receitas. O sistema de abastecimento do SAAE atende 64,19% da população. Do restante da população, 8,0% são supridos por microssistemas comunitários e 27,81% não têm cobertura de serviço.

Tendo em vista que boa parte da rede de distribuição atual é incompatível com as normas técnicas. E buscando a melhoria do serviço prestado a população é que a administração vem realizando investimentos para combater essa situação, através da execução de projetos de adequação e expansão da rede de abastecimento de água da sede do município, com os investimentos que serão realizados, espera-se que até o ano de 2013 teremos o atendimento de 85,00% da população com água tratada.

Na zona rural, o abastecimento nas Comunidades de Vila Palestina (Km70 da BR-222), Vila da Paz (Km56 da BR-222), (Km 69 da BR-222), Santa Helena, se dá através de microssistemas os quais são administrados pelo SAAE. Nas comunidades de Vila Mantena, Vila Gavião, Vila Progresso, Vila Santa Lúcia, a manutenção do sistema é encargo da Prefeitura, e não há recolhimento de taxas.

Visando o melhor atendimento é que a Prefeitura está realizando a expansão das redes de água no centro, e nas comunidades de Vila da Paz e Santa Helena e implantação nas seguintes Comunidades: Vila Progresso, PA Nova Vitória, Vila Palestina e PA José Dutra, investimentos estes realizados através do Programa de Aceleração do Crescimento – PAC.

Está previsto para o início das obras de implantação esgotamento sanitário tanto na zona urbana. As redes de drenagem de águas pluviais não absorvem a demanda das bacias existentes, restringindo-se a coleta, a pontos críticos de linhas d'água os quais são oito: seis no centro da cidade, e um, no loteamento Miranda e Gusmão.

Por falta de uma política de conscientização e fiscalização, muitos moradores canalizando dejetos humanos para as redes de drenagem de água pluviais, o que resulta na poluição do Rio Ararandeuá, que margeia a sede do Município.



**MUNICÍPIO DE RONDON DO PARÁ**  
PODER EXECUTIVO  
PLANO PLURIANUAL – PPA 2010/2013

## **1.5. Aspectos da infra-estrutura urbana e rural**

### **Desenvolvimento urbano**

O município dispõe do Plano Diretor o qual define a política urbana e habitacional, com normas jurídicas indicando com clareza os limites da sede municipal.

Destaca-se, por sua vez, que os Códigos de Obras e de Posturas do Município não têm sido aplicados por falta de pessoal qualificado e deficiência estrutural e organizacional da Prefeitura, o que contribui também para o crescimento desordenado da cidade, além de outros problemas relacionados ao uso do solo urbano.

Quanto à infra-estrutura urbana, a sede do Município dispõe de um sistema viário formado por 105.000 metros de vias urbanas, sendo que existem 59.980 metros, pavimentados em asfalto e bloquetes.

### **Saneamento Básico e Meio Ambiente**

O abastecimento de água na sede é gerenciado pelo Município através do Serviço Autônomo de Água e Esgoto - SAAE (autarquia municipal), que gerencia o fornecimento e manutenção do sistema, assim como também administra as suas receitas. O sistema de abastecimento do SAAE atende 64,19% da população. Do restante da população, 8,0% são supridos por microssistemas comunitários e 27,81% não têm cobertura de serviço.

Tendo em vista que boa parte da rede de distribuição atual é incompatível com as normas técnicas. E buscando a melhoria do serviço prestado a população é que a administração vem realizando investimentos para combater essa situação, através da execução de projetos de adequação e expansão da rede de abastecimento de água da sede do município, com os investimentos que serão realizados, espera-se que até o ano de 2013 teremos o atendimento de 85,00% da população com água tratada.

Na zona rural, o abastecimento nas Comunidades de Vila Palestina (Km70 da BR-222), Vila da Paz (Km56 da BR-222), (Km 69 da BR-222), Santa Helena, se dá através de microssistemas os quais são administrados pelo SAAE. Nas comunidades de Vila Mantena, Vila Gavião, Vila Progresso, Vila Santa Lúcia, a manutenção do sistema é encargo da Prefeitura, e não há recolhimento de taxas.

Visando o melhor atendimento é que a Prefeitura está realizando a expansão das redes de água no centro, e nas comunidades de Vila da Paz e Santa Helena e implantação nas seguintes Comunidades: Vila Progresso, PA Nova Vitória, Vila Palestina e PA José Dutra, investimentos estes realizados através do Programa de Aceleração do Crescimento – PAC.

Está previsto para o início das obras de implantação esgotamento sanitário tanto na zona urbana. As redes de drenagem de águas pluviais não absorvem a demanda das bacias existentes, restringindo-se a coleta, a pontos críticos de linhas d'água os quais são oito: seis no centro da cidade, e um, no loteamento Miranda e Gusmão.

Por falta de uma política de conscientização e fiscalização, muitos moradores canalizando dejetos humanos para as redes de drenagem de água pluviais, o que resulta na poluição do Rio Ararandeuá, que margeia a sede do Município.





**MUNICÍPIO DE RONDON DO PARÁ**  
PODER EXECUTIVO  
PLANO PLURIANUAL – PPA 2010/2013

## Meio Ambiente

O município de Rondon do Pará está localizado na área denominada de ARCO DE VERDE onde estão situados os municípios que mais desmatam na Amazônia no período 2000/2009. Os dados sobre nível de desflorestamento na área do município estão sendo monitorados e atualizados pelo Sistema de Proteção da Amazônia – SIPAM, segundo dados informados pelo SIPAM de 2008 o município tem 61,22% do território alterado, inclusive com desflorestamento das áreas de preservação permanentes.

Entre as alterações ambientais consideradas relevantes, identificadas, que afetam as condições de vida da população podemos citar às:

- Poluição do ar - referente à fumaça causada pelas carvoeiras localizadas dentro da área urbana, que além de poluir a atmosfera, ainda, causam diversas doenças respiratórias na população;
- Contaminação da Água - resultante do despejo do esgoto doméstico e resíduos sólidos/lixo nos rios;
- Desmatamento
- Assoreamento dos cursos d'água derivado do aterro das margens, ausência de matas ciliares e desmatamento.

Diante dos problemas descritos e buscando soluções é necessário prever recursos no PPA e no Orçamento Municipal para a implementação do Plano Municipal de Meio Ambiente e de programas, projetos e atividades na área ambiental, incluindo captação de recursos diretos para a área ambiental assim como recursos em outros projetos do município onde é necessário inserir a componente ambiental;

Articular com os municípios, via FAMEP - Federação das Associações de Municípios do Estado do Pará, a regulamentação da Taxa de Controle e Fiscalização - TCFA com o objetivo dos municípios poderem partilhar os recursos que hoje concentra-se no IBAMA por falta de regulamentação estadual.

Rever os instrumentos - Plano Diretor e legislação de Uso, Ocupação e Parcelamento do Solo Urbano - sob a perspectiva do desenvolvimento sustentável e dos impactos ambientais negativos potenciais;

Criar as condições para efetivar a gestão ambiental, de acordo com a legislação ambiental municipal, adequando a estrutura organizacional, as atribuições e as atividades de fiscalização e monitoramento;

Aproximar a gestão urbana da gestão ambiental, no sentido de buscar soluções apropriadas que assegurem a qualidade ambiental;

Se necessário, promover a formação e implantação de cooperação intermunicipal, especialmente os consórcios públicos intermunicipais para a solução integrada de disposição final de resíduos sólidos, gestão compartilhada de espaços protegidos, aquisições de bens e contratações compartilhadas de serviços técnicos



## MUNICÍPIO DE RONDON DO PARÁ

PODER EXECUTIVO

PLANO PLURIANUAL – PPA 2010/2013

tendo o cuidado de criar mecanismos onde não se permita que este ente se torne um "gestor municipal regional."

Utilizar os mecanismos de participação popular, previstos na Lei Orgânica do Município, na regulamentação de instrumentos sobre as questões ambientais, na aprovação de leis, que afetem direta ou indiretamente, o meio ambiente, ou na análise de obras e atividades que resultem em significativa degradação ou impacto ambiental negativo;

Buscar a integração das ações de combate ao desmatamento do órgão municipal, estadual e federal de meio Ambiente a fim de reduzir o índice de desmatamento do município captando recursos do Fundo da Amazônia para este fim;

Treinar os técnicos da Secretaria de Meio Ambiente para realizar o licenciamento ambiental, a fiscalização enfim a gestão ambiental, preferencialmente concursados;

Fomentar a implantação de arranjos produtivos que agreguem valor as cadeias produtivas já existentes com mecanismos para orientação de um desenvolvimento local baseada no incentivo às tecnologias sustentáveis, novas cadeias produtivas e redução da pobreza;

Rever a política de uso, ocupação e parcelamento do solo urbano, Incluindo na legislação urbanística municipal, a perspectiva da conservação ambiental e de políticas públicas associadas para a geração de emprego e renda, habitação, parcelamento do solo urbano e proteção aos mananciais, que evitem a ocupação irregular e clandestina nas áreas urbana se de expansão urbana;

Fiscalizar de forma enérgica o parcelamento do solo, com ênfase na zona rural, de acordo as diretrizes legais já existentes;

Recomposição da mata ciliar dos rios do município trabalhando junto um programa de educação ambiental dos ribeirinhos para que não permitam o uso da mata ciliar;

Implantar um projeto para recuperação e proteção dos mananciais, nascentes e corpos d'água do município iniciando com a recomposição das matas ciliares que reduzirá o assoreamento dos rios e igarapés e ainda a recomposição das nascentes e das matas nas áreas de preservação permanente;

Fomentar campanhas educacionais para evitar o desperdício da água;

Apoiar a construção de um Plano Diretor Rural para o município;

### Transportes

O acesso ao município é feito por via rodoviária, ou aérea. Não existe linha de Transporte Rodoviário Intermunicipal com origem ou destino final ao município, apenas ponto de passagem para a capital do estado (Belém) cuja distância rodoviária é de 532 quilômetros e para Marabá que fica a 132 quilômetros.

O acesso aéreo é feito por aeronaves de pequeno porte em pista de pouso não regulamentadas na Agência Nacional de Aviação Civil - ANAC. O acesso rodoviário é feito a partir pela BR-010, no município de Dom Eliseu, também conhecido como quilometro Zero da BR-222 (antiga PA-70), que passando em Rondon do Pará, segue pelos municípios de Abel Figueiredo, Bom Jesus do



## MUNICÍPIO DE RONDON DO PARÁ

PODER EXECUTIVO

PLANO PLURIANUAL – PPA 2010/2013

Tocantins chegando ao Município de Marabá. Existe também acesso ao Estado do Maranhão entrando na Estrada Vicinal do Surubiju, que liga Rondon aos Municípios de Açailândia e Imperatriz – MA e pela vicinal do Córrego dos Martírios e Pebas, que liga aos Municípios de São Pedro do Água Branca e Vila Nova dos Martírios – MA.

O município de Rondon do Pará é rota diária das empresas Transbrasiliana, São Geraldo, Guanabara, Medianeira e Rápido Açailândia, pois a BR – 222 que corta o município, é uma das rotas da viagem Belém, Marabá, Imperatriz-MA etc. que é operada diariamente pelas referidas empresas, existe ainda o transporte alternativo efetivo com rota diária para Marabá, Dom Eliseu, Imperatriz.

O transporte coletivo urbano inexistente, tendo como alternativa o transporte individual de passageiro sendo taxi com 06 (seis) veículos e 132 (cento e trinta e dois) motos-táxi.

O transporte rural é deficiente e inadequado, o qual se dá, principalmente, através de caminhões que transportam carga e passageiros aglomerados, e em grande situação de risco. Existe apenas uma linha regular de ônibus, cujo itinerário beneficia a região de Vila Santa Lúcia (Jacú).

### Estradas vicinais

A malha viária rural do Município é representada por cerca de 2.500 quilômetros de estradas vicinais e centenas de pontes, incluindo localidades situadas em áreas supostamente pertencentes ao Estado do Maranhão, constatando-se, no entanto, que não há legislação definindo claramente os limites geográficos. Os principais trechos, com as respectivas distâncias são: Estrada do Jacu/Muntum, 148 km; Estrada do Pitinga, 160 km; Estrada do Surubijú, 42 km; Estrada do Martírio, 65 km; Estrada do Garrafão, 106 km; Estrada do Ararandeuá, 53 km; Estrada da Vila Gavião, 100 km, e Estrada dos Pebas, 40 km.

### **1.6. Situação das finanças públicas**

#### Taxa de Poupança Média

Nos últimos quatro anos a média do superávit do orçamento corrente, isto é, a diferença entre as receitas e despesas situou em R\$ 84.713,55.

#### Taxa de Investimentos

A taxa de investimentos por sua natureza foi nos últimos anos bastante variável, pois os empreendimentos de maior vulto foram realizados com recursos de convênios celebrados com outros níveis de governo e receitas próprias do Município.

#### Quadro de investimentos

2005	R\$ 392.433,77	0,16%	Sobre a receita
2006	R\$ 1.084.340,29	3,94%	Sobre a receita
2007	R\$ 1.784.437,62	5,55%	Sobre a receita
2008	R\$ 3.557.237,85	9,07%	Sobre a receita



MUNICÍPIO DE RONDON DO PARÁ  
PODER EXECUTIVO  
PLANO PLURIANUAL – PPA 2010/2013

**Despesa com pessoal**

A despesa com pessoal ativo e aposentado importa em 50,70%, da receita corrente líquida, ou seja, está de acordo com o disposto no artigo 20, III, b, da Lei de Responsabilidade Fiscal. A Prefeitura Municipal, incluindo a Administração indireta, dispõe de um quadro de servidores composto de 1083 servidores efetivos, 63 servidores em cargos comissionados e 95 servidores temporários e 79 inativos.

RECEITAS CORRENTES	ANO	DESPESA C/ PESSOAL	PERCENTUAL
R\$ 25.801.891,71	2005	R\$ 12.759.436,34	49,46%
R\$ 29.036.125,36	2006	R\$ 14.904.510,32	51,33%
R\$ 33.804.831,80	2007	R\$ 16.273.920,43	48,15%
R\$ 40.884.754,82	2008	R\$ 19.343.172,36	47,31%

\* Receita corrente líquida

**Investimentos em Execução**

OBJETO DO INVESTIMENTO	VIGÊNCIA	VALOR CONTRATO	TOTAL REPASSADO	SALDO A REPASSAR
REFORMA DA FEIRA LIVRE	30/11/2009	300.000,00	200.000,00	100.000,00
CONSTRUÇÃO DO UBS DA VILA MANTENHA	31/12/2009	162.000,00	112.500,00	37.500,00
AMPLIAÇÃO DO SISTEMA DE ABASTECIMENTO DE ÁGUA	-	2.000.000,00	520.000,00	1.480.000,00

**Receitas Municipais**

A receita total arrecadada nos três últimos anos situou na média de R\$ 32.381.900,25, sendo que deste total apenas 5,12% são provenientes de receitas próprias do Município e 94,88% são provenientes de transferências constitucionais e voluntárias, sendo 91,84% constitucionais e 3% voluntárias.

O perfil de composição das receitas revela que a arrecadação média dos três últimos exercícios referentes às Cotas-Parte do ICMS e do FPM correspondente a 43,63 %, a do IPTU a 0,38 % a do ISS a 0,48% e as outras receitas 55,51 %.

A receita arrecadada de janeiro a junho de 2009 perfaz um total de R\$ 18.913.021,10 sendo 3,10% receitas próprias e 96,90% provenientes de transferências constitucionais e voluntárias.



MUNICÍPIO DE RONDON DO PARÁ  
PODER EXECUTIVO  
PLANO PLURIANUAL – PPA 2010/2013

**Despesa com pessoal**

A despesa com pessoal ativo e aposentado importa em 50,70%, da receita corrente líquida, ou seja, está de acordo com o disposto no artigo 20, III, b, da Lei de Responsabilidade Fiscal. A Prefeitura Municipal, incluindo a Administração indireta, dispõe de um quadro de servidores composto de 1083 servidores efetivos, 63 servidores em cargos comissionados e 95 servidores temporários e 79 inativos.

RECEITAS CORRENTES	ANO	DESPESA C/ PESSOAL	PERCENTUAL
R\$ 25.801.891,71	2005	R\$ 12.759.436,34	49,46%
R\$ 29.036.125,36	2006	R\$ 14.904.510,32	51,33%
R\$ 33.804.831,80	2007	R\$ 16.273.920,43	48,15%
R\$ 40.884.754,82	2008	R\$ 19.343.172,36	47,31%

\* Receita corrente líquida

**Investimentos em Execução**

OBJETO DO INVESTIMENTO	VIGÊNCIA	VALOR CONTRATO	TOTAL REPASSADO	SALDO A REPASSAR
REFORMA DA FEIRA LIVRE	30/11/2009	300.000,00	200.000,00	100.000,00
CONSTRUÇÃO DO UBS DA VILA MANTENHA	31/12/2009	162.000,00	112.500,00	37.500,00
AMPLIAÇÃO DO SISTEMA DE ABASTECIMENTO DE ÁGUA	-	2.000.000,00	520.000,00	1.480.000,00

**Receitas Municipais**

A receita total arrecadada nos três últimos anos situou na média de R\$ 32.381.900,25, sendo que deste total apenas 5,12% são provenientes de receitas próprias do Município e 94,88% são provenientes de transferências constitucionais e voluntárias, sendo 91,84% constitucionais e 3% voluntárias.

O perfil de composição das receitas revela que a arrecadação média dos três últimos exercícios referentes às Cotas-Parte do ICMS e do FPM correspondente a 43,63 %, a do IPTU a 0,38 % a do ISS a 0,48% e as outras receitas 55,51 %.

A receita arrecadada de janeiro a junho de 2009 perfaz um total de R\$ 18.913.021,10 sendo 3,10% receitas próprias e 96,90% provenientes de transferências constitucionais e voluntárias.

# Diretrizes, Objetivos e Metas

A handwritten signature in blue ink, consisting of stylized, overlapping loops and lines, positioned on the left side of the page.



**MUNICÍPIO DE RONDON DO PARÁ**  
PODER EXECUTIVO  
PLANO PLURIANUAL – PPA 2010/2013

## **DIRETRIZES, OBJETIVOS E METAS**

O município de Rondon do Pará propõe-se, em quatro anos, a:

✓ Promover o desenvolvimento econômico local, através da integração municipal e da expansão da base produtiva, concebendo e implementando projetos voltados para o fomento das atividades agropecuárias, melhorando a infra-estrutura rural e, criando condições para atrair novos investimentos com impacto positivo no mercado local;

✓ Promover a cidadania e a inclusão social, através da oferta de educação de qualidade para todos, prestação de serviços assistenciais, melhoria da qualidade dos serviços de saúde ofertados à população e valorização da diversidade das expressões culturais, bem como o incentivo às práticas esportivas e de lazer;

✓ Promover o Desenvolvimento Urbano, através da implementação de infra-estrutura e ações de saneamento básico e urbanismo, objetivando garantir o bem estar da população;

✓ Modernizar a Administração Municipal, através reestruturação das atividades administrativas e legislativas, objetivando melhorar a prestação dos serviços públicos à população, com maior transparência e eficiência, assim como garantir a adoção de modelo de gestão participativa com vista a viabilizar o acesso da comunidade no processo de tomada de decisões.

### **1. Objetivo estratégico 1**

#### **Promover o desenvolvimento econômico local**

Conceber e implementar projetos voltados para o desenvolvimento da agropecuária, melhorando a infraestrutura rural e, ao mesmo tempo, criando condições para atrair novos investimentos, com impacto positivo no mercado local.

#### **1.1. Macroobjetivo 1**

##### **Viabilizar a integração municipal**

O desenvolvimento econômico se passa, inarredavelmente, pela necessidade de se integrar as longínquas e prósperas regiões interioranas como Pitinga, Vila Gavião, Mutum e outras, à sede do Município.

As ações do Governo nesse campo serão orientadas no sentido de:

- a) Propiciar infraestrutura viária condizente com as peculiaridades e necessidades regionais;
- b) Implantar redes de distribuição de energia rural;



**MUNICÍPIO DE RONDON DO PARÁ**  
PODER EXECUTIVO  
PLANO PLURIANUAL – PPA 2010/2013

- c) Implantar infraestrutura de comunicação e saneamento básico;
- d) Garantir a implementação de aparelhos e serviços públicos.

## **1.2. Macroobjetivo 2**

### **Expandir a base produtiva municipal**

Para favorecer o desenvolvimento econômico é essencial também possibilitar a expansão e diversificação da base produtiva, uma vez que o principal sustentáculo da economia local, a indústria madeireira, está em fase de declínio.

As ações do Governo nesse campo serão orientadas no sentido de:

- a) Estabelecer políticas de incentivo à agricultura e à agroindústria;
- b) Incentivar a vinda de novas indústrias e novas empresas a serem instaladas no Município;
- c) Propiciar o desenvolvimento tecnológico no setor agropecuário;
- d) Estimular a produção e informação agropecuária;
- e) Aumentar as oportunidades de emprego e renda.

## **2.0. Objetivo estratégico 2**

### **Promover a cidadania e a inclusão social**

Criar e implementar serviços públicos municipais de educação, cultura, esporte, lazer, saúde, assistência social, segurança e justiça.

## **2.1. Macroobjetivo 1**

### **Ofertar educação de qualidade para todos**

A promoção da cidadania e da inclusão social estão relacionados à capacidade do governo em garantir a oferta de um ensino de qualidade para todos os cidadãos, especialmente para todas as crianças em idade escolar.

As ações do Governo nesse campo serão orientadas no sentido de:

- a) Garantir ensino fundamental de qualidade para todas as crianças em idade escolar;
- b) Intensificar as ações de valorização do magistério;
- c) Valorizar a gestão escolar com a implementação de indicadores de qualidade e de rendimento escolar;
- d) Reduzir a repetência e a evasão escolar no ensino fundamental.
- e) Promover a melhoria da educação infantil, incluindo-a no setor educacional, adotando uma nova política didático-pedagógica e com professores habilitados;





**MUNICÍPIO DE RONDON DO PARÁ**  
PODER EXECUTIVO  
PLANO PLURIANUAL – PPA 2010/2013

- f) Aumentar a oferta de vagas na pré-escola e no ensino fundamental, através de construção e ampliação de creches e escolas nas zonas rural e urbana;
- g) Promover a melhoria de qualidade pedagógica adotando currículo escolar de acordo com a realidade local e com temas da atualidade;
- h) Estimular o apoio comunitário às escolas;
- i) Apoiar a manutenção do ensino médio;
- j) Buscar parceria com outras universidades públicas ou privadas para oferecer cursos de graduação e pós-graduação no município;

## **2.2. Macroobjetivo 2**

### **Propiciar à comunidade o acesso às praticas culturais, desportivas e de lazer**

A valorização das manifestações artísticas e culturais e a criação de oportunidades para a prática do esporte e do lazer, sobretudo, para a juventude, são de suma importância para a integração social e o exercício da cidadania.

As ações do Governo nesse campo serão orientadas no sentido de:

- a) Estimular o desenvolvimento das ciências, das artes, das letras e da cultura em geral;
- b) Resgatar e difundir o potencial artístico e cultural;
- c) Fomentar as práticas desportivas formais e não formais, dando prioridade aos alunos de sua rede de ensino.

## **2.3. Macroobjetivo 3**

### **Assegurar a implementação de políticas públicas setoriais visando o enfrentamento da pobreza e a garantia dos mínimos sociais**

É essencial assegurar um sistema de proteção social à população mais sujeita à exclusão social, de forma a atender esses contingentes sociais mais vulneráveis.

As ações do Governo nesse campo serão orientadas no sentido de:

- a) Melhorar a gestão dos programas assistenciais e ampliar a sua cobertura;
- b) Apoiar iniciativas de entidades não governamentais na prestação de serviços assistenciais e de proteção jurídica às populações carentes;
- c) Ampliar as ações ligadas à saúde dos idosos e às pessoas portadoras de necessidades especiais;
- d) Incentivar e implementar ações e projetos para aumento da geração de emprego e renda.



**MUNICÍPIO DE RONDON DO PARÁ**  
PODER EXECUTIVO  
PLANO PLURIANUAL – PPA 2010/2013

#### **2.4. Macroobjetivo 4**

##### **Melhorar e ampliar o atendimento de saúde prestado à população**

A saúde como direito fundamental do cidadão é imprescindível para proporcionar o bem estar físico, mental e social da população.

As ações do Governo nesse campo serão orientadas no sentido de:

- a) Garantir atendimento integral, com prioridade para atividades preventivas, sem prejuízos dos serviços assistenciais;
- b) Estabelecer mecanismos que regulem as políticas de saúde desenvolvidas pelo Município por meio da normatização, controle e serviços das ações de saúde prestada à população;
- c) Melhorar a qualidade dos serviços hospitalares.

#### **2.5. Macroobjetivo 5**

##### **Propiciar condição de segurança e justiça à população na esfera de competência do Município.**

O Município, em que pese as limitações de ordem legal e financeira, pode, e deve, contribuir para a melhoria da segurança pública, além de facilitar o acesso à justiça para a população de baixa renda e ao pleno exercício de seus direitos básicos, proporcionando mais tranquilidade e paz social.

As ações do Governo nesse campo serão orientadas no sentido de:

- a) Estabelecer parcerias com os órgãos governamentais objetivando melhorar a segurança pública;
- b) Implementar o processo de municipalização do trânsito;
- c) Viabilizar a manutenção e expansão do Programa de Defesa do Consumidor;
- d) Possibilitar a integração da comunidade nas ações de segurança e justiça;
- e) Reduzir os índices de criminalidade no âmbito do Município.

#### **3.0. Objetivo estratégico 3**

##### **Promover o desenvolvimento urbano**

Construir e implementar obras e serviços relativos ao saneamento, habitação e urbanismo, objetivando garantir o bem estar da população, mediante a melhoria da estrutura viária, das condições de moradia e da prestação dos serviços de saneamento básico.



**MUNICÍPIO DE RONDON DO PARÁ**  
PODER EXECUTIVO  
PLANO PLURIANUAL – PPA 2010/2013

### **3.1. Macroobjetivo 1**

**Melhorar as condições de habitabilidade, acessibilidade e mobilidade urbana, com ênfase na qualidade de vida e no meio ambiente**

O desenvolvimento urbano se dá através da ação planejada por parte do poder público municipal, quer implementando obras de pavimentação de vias e de drenagem de águas, quer organizando e delimitando o espaço urbano, tendo em vista alcançar a plenitude das funções sociais da cidade e garantir o bem estar de seus habitantes.

As ações do Governo neste campo serão orientadas no sentido de:

- a) Implementar o processo de reforma urbana nos termos do Estatuto da Cidade;
- b) Viabilizar construção de obras de pavimentação de vias públicas, redes de drenagem de águas pluviais, praças, jardins e iluminação pública;
- c) Implementar ações sociais de saneamento;
- d) Adotar o sistema de coleta seletiva do lixo doméstico;
- e) Propiciar a melhoria sanitária em domicílios urbanos.
- f) Garantir a manutenção e conservação de próprios públicos municipais;
- g) Cumprir e fazer cumprir a legislação municipal referente ao urbanismo;
- h) Captar recursos junto a outras esferas de governo para construção de casas populares, financiadas com prestações acessíveis à população com frágil base econômica;
- i) Legalizar e urbanizar os loteamentos existentes e incentivar a construção de casas populares, em regime de mutirão.

### **4.0. Objetivo estratégico 4**

**Reformar e modernizar a Administração Municipal**

A Administração pública deve estar mais orientada por resultados do que por procedimentos, devendo a prestação dos serviços públicos estar mais voltadas para o atendimento do cidadão, assim como deve haver uma participação cada vez maior da sociedade na avaliação das políticas públicas e, por conseguinte, uma maior transparência governamental.

### **4.1. Macroobjetivo 1**

**Implementar a reestruturação organizacional**

Construir um modelo de gestão governamental tendo como fundamentos básicos o planejamento, o controle dos gastos públicos, a eficiência, a racionalização, a produtividade e a transparência.



**MUNICÍPIO DE RONDON DO PARÁ**  
PODER EXECUTIVO  
PLANO PLURIANUAL – PPA 2010/2013

As ações do Governo nesse campo serão orientadas no sentido de:

- a) Garantir o desenvolvimento e aperfeiçoamento de gestão pública;
- b) Implementar os planos de desenvolvimento municipal obrigatórios ou não;
- c) Adotar modelo de gestão participativa que viabilize o acesso popular no processo de tomadas de decisões.

#### **4.2. Macroobjetivo 2**

##### **Reorganizar as ações de fiscalização tributárias e auditoriais**

Com o advento da Lei de Responsabilidade Fiscal que impôs um novo parâmetro na forma gerencial da receita dos entes públicos, tornou-se um desafio para o Município instituir e arrecadar todos os tributos de sua competência, sob pena de ficar impedido de receber recursos de outras esferas de governos, o que obriga a municipalidade a romper barreiras e buscar formas de aumentar a sua receita própria.

As ações do Governo nesse campo serão orientadas no sentido de:


- a) Promover o aumento de arrecadação municipal através do recadastramento de contribuintes e revisão dos processos de fiscalização de cobrança de tributos;
- b) Implementar sistema automatizado para gerenciamento e controle da arrecadação tributária.

# Programação Financeira

ofis

A handwritten signature in blue ink, consisting of several loops and a long tail, located in the lower-left quadrant of the page.

**PREFEITURA MUNICIPAL DE RONDON DO PARA - PA**  
**PLANO PLURIANUAL - PPA**  
**ANEXO I - Receitas Estimadas 2010/2013**



	Ano			RS milhares	
	2009	2010	2011	2012	2013
<b>TOTAL GERAL DA RECEITA (C) = (A) + (B)</b>	42.733.355	47.006.690	51.707.359	56.889.124	62.583.347
<b>Receita Corrente Excluídas deduções FUNDEB (A)</b>	39.576.355	43.533.990	47.887.389	52.686.393	57.959.923
<b>Receita Tributárias</b>	1.355.000	1.490.500	1.639.550	1.803.833	1.984.397
Impostos	1.069.000	1.175.900	1.293.490	1.423.098	1.565.550
Taxas	286.000	314.600	346.060	380.735	418.847
<b>Receita de Contribuições</b>	650.000	715.000	786.500	865.307	951.925
Contribuições Sociais	-	-	-	-	-
Contribuições Econômicas	650.000	715.000	786.500	865.307	951.925
<b>Receita Patrimonial</b>	215.000	236.500	260.150	286.217	314.867
Aplicações Financeiras	155.000	170.500	187.550	206.343	226.997
Outras Receitas Patrimoniais	60.000	66.000	72.600	79.875	87.870
<b>Receita de Serviços</b>	4.021.000	4.423.100	4.865.410	5.352.924	5.888.752
<b>Transferências Correntes</b>	35.294.500	38.823.950	42.706.345	46.985.521	51.688.771
Transferências da União	16.321.000	17.953.100	19.748.410	21.727.201	23.902.093
Transferências Intergovernamentais	-	-	-	-	-
Transferências dos Estados	6.305.000	6.935.500	7.629.050	8.393.481	9.233.668
Transferências Multigovernamentais	12.368.500	13.605.350	14.965.885	16.465.467	18.113.660
Transferências de Convênios	300.000	330.000	363.000	399.373	439.350
<b>Outras Receitas Correntes</b>	880.000	968.000	1.064.800	1.171.493	1.288.759
Multa e Juros de Mora	68.000	74.800	82.280	90.524	99.586
Indenizações e Restituições	42.000	46.200	50.820	55.912	61.509
Receita da Dívida Ativa	220.000	242.000	266.200	292.873	322.190
Receitas Diversas	550.000	605.000	665.500	732.183	805.475
<b>Deduções para o FUNDEB</b>	2.839.145	3.123.060	3.435.366	3.778.902	4.157.548
<b>Receitas de Capital (B)</b>	3.157.000	3.472.700	3.819.970	4.202.731	4.623.424
<b>Operações de crédito</b>	-	-	-	-	-
<b>Amortização de empréstimos</b>	-	-	-	-	-
<b>Alienações de Bens</b>	85.000	93.500	102.850	113.156	124.482
<b>Transferência de Capital</b>	3.050.000	3.355.000	3.690.500	4.060.288	4.466.723
Transferência de Convênio	3.050.000	3.355.000	3.690.500	4.060.288	4.466.723
<b>Outras Receitas de Capital</b>	22.000	24.200	26.620	29.287	32.219



Fonte: Relatórios da LRF



PREFEITURA MUNICIPAL DE RONDON DO PARA - PA  
PLANO PLURIANUAL - PPA  
ANEXO I A - DEMONSTRATIVO DA RECEITA CORRENTE LÍQUIDA - 2010/2013

ESPECIFICAÇÃO	2009	2010	2011	2012	2013
I - RECEITAS CORRENTES (*)	42.415.500	46.657.050	51.322.755	56.465.295	62.117.471
<b>Receita Tributárias</b>	<b>1.355.000</b>	<b>1.490.500</b>	<b>1.639.550</b>	<b>1.803.833</b>	<b>1.984.397</b>
IPTU	83.416	91.757	100.933	111.046	122.162
ISS	534.974	588.472	647.319	712.180	783.469
ITBI	66.529	73.182	80.500	88.566	97.432
Outras	670.081	737.089	810.798	892.040	981.333
<b>Transferências Correntes</b>	<b>35.294.500</b>	<b>38.823.950</b>	<b>42.706.345</b>	<b>46.985.521</b>	<b>51.688.771</b>
COTA PARTE DO FPM	13.096.102	14.405.713	15.846.284	17.434.082	19.179.233
COTA PARTE DO IPVA	538.233	592.056	651.262	716.518	788.314
COTA PARTE DO ICMS	5.442.935	5.987.229	6.585.951	7.245.864	7.971.175
TRANSFERÊNCIA DO FUNDEB	7.854.658	8.640.124	9.504.136	10.456.451	11.503.141
OUTRAS TRANSFERÊNCIAS	8.362.572	9.198.829	10.118.712	11.132.606	12.246.909
<b>Demais Receitas Correntes</b>	<b>5.766.000</b>	<b>6.342.600</b>	<b>6.976.860</b>	<b>7.675.941</b>	<b>8.444.303</b>
II - DEDUÇÕES	2.839.145	3.123.060	3.435.366	3.778.902	4.157.548
Contribuições Sociais	-	-	-	-	-
COMPENSAÇÃO FINANC. ENTRE REGIMES	-	-	-	-	-
Deduções para o FUNDEB	2.839.145	3.123.060	3.435.366	3.778.902	4.157.548
III - RECEITA CORRENTE LÍQUIDA	39.576.355	43.533.990	47.887.389	52.686.393	57.959.923

Fonte:Relatórios da LRF da Prefeitura

(\*) Diferente da Receita Corrente da Tabela I, pois as deduções para o FUNDEF são feitas no bloco II desta Tabela.

**PREFEITURA MUNICIPAL DE RONDON DO PARA - PA**  
**PLANO PLURIANUAL - PPA**  
**ANEXO II - Aplicação dos Recursos na Manutenção e no Desenvolvimento do Ensino - 2010/2013**  
**Constituição Federal - Artigo 212 - Emenda Constitucional no.14 de 12/09/1996**

R\$ milhares

ESPECIFICAÇÃO	VALOR				
	2009	2010	2011	2012	2013
<b>RECEITAS</b>					
<b>IMPOSTOS PRÓPRIOS (A)</b>	<b>1.320.926</b>	<b>1.453.018</b>	<b>1.598.320</b>	<b>1.758.472</b>	<b>1.934.495</b>
IPTU	83.416	91.757	100.933	111.046	122.162
IRRF	563.556	619.911	681.902	750.229	825.327
ITBI	66.529	73.182	80.500	88.566	97.432
ISS	534.974	588.472	647.319	712.180	783.469
RECEITA DA DÍVIDA ATIVA, MULTA, JUROS S/TRIBUTOS	72.451	79.696	87.666	96.450	106.105
<b>TRANSFERÊNCIAS DO ESTADO (B)</b>	<b>6.091.788</b>	<b>6.700.967</b>	<b>7.371.063</b>	<b>8.109.644</b>	<b>8.921.506</b>
Transferência Financeira LC n° 87/96	110.620	121.682	133.850	147.262	162.018
COTA PARTE DO IPVA (Art.158, CF/1998)	538.233	592.056	651.262	716.518	788.314
COTA PARTE DO ICMS (Art.158, CF/1998)	5.442.935	5.987.229	6.585.951	7.245.864	7.971.175
<b>TRANSFERÊNCIAS DA UNIÃO (C)</b>	<b>13.451.111</b>	<b>14.796.223</b>	<b>16.275.845</b>	<b>17.906.617</b>	<b>19.699.096</b>
IPI/EXP - DEDUÇÃO PARA O FUNDEB (Art.159, CF/1998)	277.977	305.775	336.352	369.987	407.060
COTA PARTE DO FPM (Art.159, CF/1998)	13.096.102	14.405.713	15.846.284	17.434.082	19.179.233
ITR (Art.158, CF/1998)	77.032	84.735	93.209	102.548	112.803
IOC S/OURO (Art.153, Par.5°, CF/1998)	-	-	-	-	-
<b>TRANSFERÊNCIA DO FUNDEB (D)</b>	<b>7.854.658</b>	<b>8.640.124</b>	<b>9.504.136</b>	<b>10.456.451</b>	<b>11.503.141</b>
<b>Deduções para o FUNDEB (F)</b>	<b>2.839.145</b>	<b>3.123.060</b>	<b>3.435.366</b>	<b>3.778.902</b>	<b>4.157.548</b>
FPM - DEDUÇÃO PARA O FUNDEB	1.964.415	2.160.857	2.376.943	2.614.637	2.876.623
IPI/EXP - DEDUÇÃO PARA O FUNDEB	41.697	45.866	50.453	55.498	61.059
LC N° 87/96 - DEDUÇÃO PARA O FUNDEB	16.593	18.252	20.078	22.085	24.298
ICMS - DEDUÇÃO PARA O FUNDEB	816.440	898.084	987.893	1.086.682	1.195.568
<b>Valor Mínimo a Aplicar = (25% X A+B+C) + (D - F)</b>	<b>10.231.469</b>	<b>11.254.616</b>	<b>12.380.078</b>	<b>13.621.232</b>	<b>14.984.367</b>



**PREFEITURA MUNICIPAL DE RONDON DO PARA - PA**  
**PLANO PLURIANUAL - PPA**  
**ANEXO III - APLICAÇÃO EM AÇÕES E SERVIÇOS PÚBLICOS DE SAÚDE - 2010/2013**  
**Emenda Constitucional No.29**

	R\$ milhares				
	2009	2010	2011	2012	2013
<b>RECEITAS ESTIMADAS</b>					
RECEITA TRIBUTÁRIA (A)	1.320.926	1.453.018	1.598.320	1.758.472	1.934.495
IPTU	83.416	91.757	100.933	111.046	122.162
IRRF	563.556	619.911	681.902	750.229	825.327
ITBI	66.529	73.182	80.500	88.566	97.432
ISS	534.974	588.472	647.319	712.180	783.469
RECEITA DA DÍVIDA ATIVA, MULTA, JUROS S/TRIBUTO	72.451	79.696	87.666	96.450	106.105
RECEITA DA DÍVIDA ATIVA, MULTA, JUROS S/TRIBUTO	19.542.899	21.497.189	23.646.908	26.016.261	28.620.602
TRANSFERÊNCIAS CONSTITUCIONAIS (B)	13.096.102	14.405.713	15.846.284	17.434.082	19.179.233
FPM	77.032	84.735	93.209	102.548	112.803
ITR	277.977	305.775	336.352	369.987	407.060
IPI-EXP	110.620	121.682	133.850	147.262	162.018
TRANSFERÊNCIA DA LC N° 87/96	538.233	592.056	651.262	716.518	788.314
IPVA	5.442.935	5.987.229	6.585.951	7.245.864	7.971.175
ICMS					
<b>Valor Mínimo a Aplicar = 15% X A + B</b>	<b>3.129.574</b>	<b>3.442.531</b>	<b>3.786.784</b>	<b>4.166.210</b>	<b>4.583.265</b>

Fonte: Relatórios da LRF da Prefeitura

**PREFEITURA MUNICIPAL DE RONDON DO PARA - PA**  
**PLANO PLURIANUAL - PPA**  
**ANEXO IV - BASE DE CÁLCULO DO LIMITE DE DESPESAS DO LEGISLATIVO - 2010/2013**  
**Emenda Constitucional No.25**

RECEITAS ESTIMADAS	ANO				
	2009	2010	2011	2012	2013
RECEITA TRIBUTÁRIA (A)	1.534.475	1.687.922	1.856.714	2.042.757	2.247.237
IPTU	83.416	91.757	100.933	111.046	122.162
IRRF	563.556	619.911	681.902	750.229	825.327
ITBI	66.529	73.182	80.500	88.566	97.432
ISS	534.974	588.472	647.319	712.180	783.469
Taxas	286.000	314.600	346.060	380.735	418.847
Contribuição de Melhoria	-	-	-	-	-
TRANSFERÊNCIAS CONSTITUCIONAIS (B)	19.542.899	21.497.189	23.646.908	26.016.261	28.620.602
FPM	13.096.102	14.405.713	15.846.284	17.434.082	19.179.233
ITR	77.032	84.735	93.209	102.548	112.803
IPI-EXP	277.977	305.775	336.352	369.987	407.060
TRANSFERÊNCIA DA LC N° 87/96	110.620	121.682	133.850	147.262	162.018
IOC S/OURO	-	-	-	-	-
IPVA	538.233	592.056	651.262	716.518	788.314
ICMS	5.442.935	5.987.229	6.585.951	7.245.864	7.971.175
<b>Total (C) = (A) + (B)</b>	<b>21.077.374</b>	<b>23.185.111</b>	<b>25.503.623</b>	<b>28.059.018</b>	<b>30.867.839</b>

Percentual para cálculo 8,0%

**LIMITE DA DESPESA PARA O ANO**

Repasso para o Legislativo ( D ) : 8 % de ( C )

Folha de Pagamento do Legislativo ( E ) 70% de (D)

	1.686.190	1.854.809	2.040.290	2.244.721	2.469.427
	1.180.333	1.298.366	1.428.203	1.571.305	1.728.599

Fonte: Relatórios da LRF da Prefeitura

  
**PREFEITURA MUNICIPAL DE RONDON DO PARA - PA**  
**PLANO PLURIANUAL - PPA**  
**ANEXO V - DEMONSTRATIVO DA DESPESA DE PESSOAL EM RELAÇÃO À RECEITA CORRENTE LÍQUIDA – 2010/2013**

R\$ milhares

DESPESAS	DESPESAS LÍQUIDAS				
	2009	2010	2011	2012	2013
Pessoal e Encargos Sociais ( A )	19.554.300	21.509.730	23.660.703	26.031.505	28.637.259
<b>DESPESAS LÍQUIDA TOTAL ( D )</b>	19.554.300	21.509.730	23.660.703	26.031.505	28.637.259
<b>RECEITA CORRENTE LÍQUIDA ( E )</b>	39.576.355	43.533.990	47.887.389	52.686.393	57.959.923
<b>DESPESA LÍQUIDA TOTAL / RCL ( F ) = ( D ) / ( E )</b>	<b>49%</b>	<b>49%</b>	<b>49%</b>	<b>49%</b>	<b>49%</b>

Fonte: Relatórios da LRF da Prefeitura



**TOTAL DAS RECEITAS**  
**2010**

ESPECIFICAÇÕES	Previsão
	2009
<b>RECEITAS CORRENTES</b>	<b>42.419.500</b>
<b>Receita Tributária</b>	<b>1.355.000</b>
Impostos	1.069.000
Taxas	286.000
<b>Receita de Contribuições</b>	<b>650.000</b>
Contribuições Sociais	-
Contribuições Econômicas	650.000
<b>Receita Patrimonial</b>	<b>215.000</b>
Aplicações Financeiras	155.000
Outras Receitas Patrimoniais	60.000
<b>Receita de Serviços</b>	<b>4.021.000</b>
<b>Transferências Correntes</b>	<b>35.294.500</b>
Transferências da União	16.321.000
Transferências Intergovernamentais	-
Transferências dos Estados	6.305.000
Transferências Multigovernamentais	12.368.500
Transferências de Convênios	300.000
<b>Outras Receitas Correntes</b>	<b>880.000</b>
Multa e Juros de Mora	68.000
Indenizações e Restituições	42.000
Receita da Dívida Ativa	220.000
Receitas Diversas	550.000
<b>RECEITAS DE CAPITAL</b>	<b>3.157.000</b>
Operações de crédito	-
Amortização de empréstimos	-
Alienações de Bens	85.000
Transferência de Capital	3.050.000
Transferência de Convênio	3.050.000
Outras Receitas de Capital	22.000
<b>TOTAL</b>	<b>45.572.500</b>

RECEITA CORRENTE LÍQUIDA/SAUDE/EDUCAÇÃO  
2010

ESPECIFICAÇÕES	Previsão	
	2010	
<b>RECEITAS CORRENTES</b>	<b>36.615.426</b>	
<b>Receita Tributária</b>	<b>1.320.926</b>	
IPTU	83.416	
IRRF	563.556	
ITBI	66.529	
ISS	534.974	
<b>RECEITA DA DÍVIDA ATIVA, MULTA, JUROS S/TRIBUTOS</b>	<b>72.451</b>	
<b>Transferências Correntes</b>	<b>35.294.500</b>	
COTA PARTE DO FPM	13.096.102	
COTA PARTE DO IPVA	538.233	
COTA PARTE DO ICMS	5.442.935	
TRANSFERENCIA DO FUNDEB	7.854.658	
OUTRAS TRANSFERÊNCIAS	7.896.943	
TRANSFERÊNCIA DA LC N° 87/96	110.620	
ITR	77.032	
IPI-EXP	277.977	
IOC S/OURO	-	
<b>Deduções</b>	<b>-</b>	
COMPENSAÇÃO FINANCEIRA ENTRE REGIMES	-	
<b>Deduções para o FUNDEB</b>	<b>2.839.145</b>	
FPM - DEDUÇÃO PARA O FUNDEB	1.964.415	
IPI-EXP - DEDUÇÃO PARA O FUNDEB	41.697	
LC N° 87/96 - DEDUÇÃO PARA O FUNDEB	16.593	
ICMS - DEDUÇÃO PARA O FUNDEB	816.440	

**TOTAL DE DESPESAS  
2010**


CATEGORIA ECONÔMICA E GRUPOS DE NATUREZA DE DESPESA	Previsão
	2009
<b>ESPESAS CORRENTES ( I )</b>	<b>37.011.900</b>
essoal e Encargos Sociais	19.554.300
Juros e Encargos da Dívida	1.500
Outras Despesas Correntes	17.456.100
<b>ESPESAS DE CAPITAL ( II )</b>	<b>8.530.600</b>
Investimentos	7.965.600
Empréstimos e Financiamentos	120.000
Amortização Financeira	445.000
RESERVA DE CONTINGÊNCIA	30.000
<b>TOTAL</b>	<b>45.572.500</b>





MUNICÍPIO DE RONDON DO PARÁ  
PODER EXECUTIVO  
PLANO PLURIANUAL – PPA 2010/2013

## FINANCIAMENTO DO PLANO



A concretização da programação proposta, pressupõe a realização de receitas que compõem o conjunto de recursos, conforme demonstrado na tabela “Consolidação da Estrutura de Financiamento”

Para a projeção das receitas, utilizou-se como critério o índice de evolução histórica, com base na média da receita efetivamente arrecadada no período de 2005 a 2008.

Dos recursos assegurados, R\$ 48.514.600 (quarenta e oito milhões quinhentos e quatorze mil e seiscentos reais), estão destinados para investimentos, dentro dos vários programas que compõem o PPA, representando 20,71% do total. No universo dos investimentos previstos a serem realizados, destacam-se: obras de infraestrutura urbana e rural, construção de praças, urbanização da orla do rio Ararandeuá, construção do aeródromo municipal, pavimentação de 28.000 metros de vias urbanas, ampliação do sistema de abastecimento de água, construção do Centro de Referência de Assistência Social, construção de complexo esportivo, construção de aeródromo, aquisição e implantação de museu histórico, dentre outras.



MUNICÍPIO DE RONDON DO PARÁ  
PPA - PLANO PLURIANUAL 2010/2013

### CONSOLIDAÇÃO DA ESTRUTURA DE FINANCIAMENTO

FONTE DE RECURSOS	VALOR (R\$ 1,00)
<b>RECURSOS ASSEGURADOS</b>	<b>185.388.745</b>
Tesouro	153.688.745
Fundos Especiais (FUNDEB)	31.700.000
<b>RECURSOS A NEGOCIAR</b>	<b>48.916.600</b>
Convênios	48.514.600
Operações de Crédito	402.000
<b>TOTAL</b>	<b>234.305.345</b>






MUNICÍPIO DE RONDON DO PARÁ  
PPA - PLANO PLURIANUAL 2010/2013

CONSOLIDAÇÃO DA PROGRAMAÇÃO FINANCEIRA

CÓDIGO	PROGRAMAS FINALÍSTICOS	R\$ (1,00)	93.686.605
0101	PROCESSO LEGISLATIVO		1.748.320
1401	GESTÃO AMBIENTAL E TECNOLÓGICA		4.154.000
0301	REESTRUTURAÇÃO ADMINISTRATIVA		1.512.000
1201	REESTRUTURAÇÃO TRIBUTÁRIA E FINANCEIRA		880.000
0084	AÇÃO SOCIAL INTEGRADA		919.000
0083	PROTEÇÃO SOCIAL BÁSICA		5.167.660
0111	FORTALECIMENTO DA ATENÇÃO BÁSICA		11.320.600
0102	ATENDIMENTO EMERGENCIAL E HOSPITALAR		10.019.125
0103	VIGILÂNCIA EM SAÚDE		1.169.800
0104	GESTÃO E CONTROLE SOCIAL		833.400
0121	ATENDIMENTO À EDUCAÇÃO INFANTIL		3.791.000
0122	ATENDIMENTO AO ENSINO FUNDAMENTAL		12.047.400
0123	EDUCAÇÃO GERAL		2.053.200
1601	DESENVOLVIMENTO CULTURAL		1.560.000
0201	SEGURANÇA E ORDEM NA CIDADE		3.658.400
0151	REVITALIZAÇÃO URBANA		14.084.000
2001	ÁGUA PARA TODOS		2.534.200
0201	FORTALECIMENTO DA AGROPECUÁRIA		4.353.500
0261	INTEGRAÇÃO RURAL		9.368.000
1402	ESPORTE E LAZER		2.513.000
0301	PROGRAMA DE APOIO ADMINISTRATIVO		123.926.713
0000	PROGRAMA ENCARGOS ESPECIAIS		14.583.279
9999	PROGRAMA RESERVA DE CONTIGÊNCIA		2.108.748
	<b>TOTAL DO PPA (R\$ 1,00)</b>		<b>234.305.345</b>

# Programas Finalísticos

A handwritten signature in blue ink, consisting of a large, stylized initial 'J' followed by a smaller 'F' and a long, sweeping underline.A handwritten signature in blue ink, featuring a stylized initial 'S' followed by a smaller 'F' and a long, sweeping underline.

MUNICÍPIO DE RONDON DO PIAU  
 PPA - PLANO PLURIANUAL 2010-2013  
 PROGRAMAS FINALÍSTICOS

OBJETIVO ESTRATÉGICO:

2 - Promover a Cidadania e a Inclusão Social

MACRO OBJETIVO:

2.5 -- Propiciar condições de segurança e justiça à população, na esfera de competência do Município

PROGRAMA:

SEGURANÇA E ORDEM NA CIDADE

OBJETIVO:

Contribuir para a melhoria do sistema de segurança pública, do trânsito e da justiça, no âmbito do município, através de parcerias com a comunidade e com órgãos do Estado, visando reduzir os índices de violência, facilitar à população de baixa renda a assistência jurídica gratuita e garantir a defesa dos direitos do consumidor.

CÓDIGO: 0201

Indicador	Índice mais recente	Apurado em	Índice Final PPA
Índice de ocorrências policiais registradas em relação à população do município	em definição		
Taxa de acidentes de trânsito em relação ao número de ocorrências	em definição		
Taxa de crimes tipificados como furto/roubo	em definição		
Taxa de crimes tipificados como homicídio	em definição		
<b>Dados Financeiros em R\$ médios/2009</b>			
<b>Total</b>			<b>3.658.400</b>

Ação	Produto	Unidade Responsável	Tipo	Unid.Medida	2010	2011	2012	2013	Sub-Total
- Apoio logístico aos efetivos da polícia civil e militar através de parceria com o Estado		Gabinete do Prefeito	A	Convênio	1	1	1	1	4
	CONVÊNIOS EXECUTADOS			Meta Física					
	Função: 06 - Sub-Função: 181			Valor					500.000
- Apoio logístico ao Poder Judiciário, Ministério Público e Defensoria Pública na Comarca local mediante convênio com os respectivos órgãos		Gabinete do Prefeito	A	Convênio	3	3	3	3	12
	CONVÊNIOS EXECUTADOS			Meta Física					
	Função: 06 - Sub-Função: 061			Valor					200.000
- Instalação de PM-Boxes em pontos estratégicos da Cidade		Sec. de Obras	P	Unidade	0	1	1	0	2
	PM-BOXES INSTALADOS			Meta Física					
	Função: 14 - Sub-Função: 181			Valor					60.000
Gerenciamento técnico-administrativo do sistema municipal de trânsito		Gabinete do Prefeito	A	Unidade	25	25	25	25	100
	UNIDADE DE TRÂNSITO REESTRUTURADA E MANTIDA			Meta Física					
	Função: 14 - Sub-Função: 422			Valor					400.000
- Gerenciamento técnico-administrativo da Coordenadoria Municipal de Defesa Civil		Gabinete do Prefeito	A	Unidade	1	1	1	1	4
	COMDEC MANTIDA			Meta Física					
	Função: 14 - Sub-Função: 182			Valor					30.000

MUNICÍPIO DE INHAMBUEIRO  
**PPA - PLANO PLURIANUAL 2010-2013**  
**PROGRAMAS FINALÍSTICOS**



- Gerenciamento técnico-administrativo do Procon municipal	Gabinete do Prefeito	A	Unidade	Meta Física	25	25	25	25	100
				Valor					145.000
<b>ÓRGÃO EQUIPADO E MANTIDO</b>									
- Capacitação de recursos humanos do Procon Municipal	Gabinete do Prefeito	A	Unidade	Meta Física	0	3	3	3	9
				Valor					7.400
<b>PROFISSIONAIS TREINADOS</b>									
- Aquisição de equipamentos e material permanente para o Procon Municipal	Gabinete do Prefeito	A	% de execução física	Meta Física	25	25	25	25	100
				Valor					12.000
<b>EQUIPAMENTOS E MATERIAIS ADQUIRIDOS</b>									
- Construção da sede própria do DEMUTRAN	Gabinete do Prefeito	P	Unidade	Meta Física	0	0	1	0	1
				Valor					200.000
<b>SEDE CONSTRUÍDA</b>									
- Aquisição de veículos para o Departamento Municipal de Trânsito	Gabinete do Prefeito	P	Unidade	Meta Física	3	3	2	1	9
				Valor					150.000
<b>VEÍCULOS ADQUIRIDOS</b>									
- Aquisição de equipamentos e material permanente para o Departamento Municipal de Trânsito	Gabinete do Prefeito	A	% de execução física	Meta Física	25	25	25	25	100
				Valor					60.000
<b>EQUIPAMENTOS E MATERIAIS ADQUIRIDOS</b>									
- Realização de campanhas educativas no trânsito em parcerias com instituições públicas e privadas	Gabinete do Prefeito	A	Unidade	Meta Física	3	3	3	3	12
				Valor					60.000
<b>CAMPANHAS REALIZADAS</b>									
- Capacitação de recursos humanos do DEMUTRAN	Gabinete do Prefeito	A	Unidade	Meta Física	12	12	12	12	48
				Valor					24.000
<b>SERVIDORES CAPACITADOS</b>									
- Sinalização horizontal e vertical de vias urbanas para garantir segurança no trânsito	Gabinete do Prefeito	P	ML	Meta Física	5.000	5.000	5.000	5.000	20.000
				Valor					200.000
<b>TRÂNSITO SINALIZADO</b>									
- Gerenciamento do Conselho Municipal de Transporte	Gabinete do Prefeito	A	Unidade	Meta Física	1	1	1	1	4
				Valor					10.000



MUNICÍPIO DE MONTE CARLOS  
**PPA - PLANO PLURIANUAL 2010-2013**  
**PROGRAMAS FINALÍSTICOS**

*[Handwritten signature]*

- Estabelecimento de parceria para fiscalização de transporte regular alternativo, mediante convênio com órgão estadual  
**CONVÊNIO EXECUTADO**  
 Função: 26 - Sub-Função: 782

Meta Física	1	1	1	1	1	4
Valor						20.000

- Apoio a eventos sociais

**EVENTOS EXECUTADOS**  
 Função: 13 - Sub-Função: 392

Meta Física	25	25	25	25	100
Valor					1.400.000

- Aquisição de Veículos

**VEÍCULOS ADQUIRIDOS**  
 Função: 04 - Sub-Função: 122

Meta Física	1	1	1	1	2
Valor					180.000

*[Handwritten signature]*

**PPA - PLANO PLURIANUAL 2010-2013  
PROGRAMAS FINALÍSTICOS**

CÓDIGO 0301

OBJETIVO ESTRATÉGICO: 4 - Reformar e Modernizar a Administração Municipal  
 MACROOBJETIVO: 4.1 - Implementar a reestruturação organizacional  
 PROGRAMA: REESTRUTURAÇÃO ADMINISTRATIVA  
 OBJETIVO: Reestruturar e modernizar os procedimentos administrativos tornando-os mais eficientes e transparentes, de forma a fortalecer a capacidade gerencial, normativa, operacional e tecnológica possibilitando, ainda uma coordenação planejada da administração pública.

Indicador	Índice mais recente	Apurado em	Índice Final PPA
-----------	---------------------	------------	------------------

em construção

Dados Financeiros em R\$ médios/2009

**Total**  
**1.512.000**

Ação	Produto	Unidade Responsável	Tipo	Unid.Medida	Meta Física	2010	2011	2012	2013	Sub-Total
- Gerenciamento técnico-administrativo do banco de dados com informações municipais		Sec. de Administração	A	Unidade	Meta Física	25	25	25	25	100
	<b>BANCO DE DADOS MANTIDO</b>				Valor					<b>60.000</b>
	Função: 04 - Sub-Função: 126									
- Realização de cursos de capacitação para os servidores municipais		Sec. de Administração	A	Unidade	Meta Física	70	70	70	70	280
	<b>SERVIDORES CAPACITADOS</b>				Valor					<b>120.000</b>
	Função: 04 - Sub-Função: 128									
- Reestruturação do sistema de gerenciamento de recursos humanos		Sec. de Administração	A	Unidade	Meta Física	25	25	25	25	100
	<b>SISTEMA REESTRUTURADO</b>				Valor					<b>48.000</b>
	Função: 04 - Sub-Função: 122									
- Gerenciamento do sistema de bens patrimoniais		Sec. de Administração	A	Unidade	Meta Física	25	25	25	25	100
	<b>SISTEMA REESTRUTURADO</b>				Valor					<b>32.000</b>
	Função: 04 - Sub-Função: 122									
- Gerenciamento do sistema de gerenciamento de terras patrimoniais		Sec. de Administração	A	Unidade	Meta Física	25	25	25	25	100
	<b>SISTEMA REESTRUTURADO</b>				Valor					<b>32.000</b>
	Função: 04 - Sub-Função: 122									
- Gerenciamento do sistema de gerenciamento de protocolo e arquivo		Sec. de Administração	A	Unidade	Meta Física	25	25	25	25	100
	<b>SISTEMA REESTRUTURADO</b>				Valor					<b>40.000</b>
	Função: 04 - Sub-Função: 122									

**PPA - PLANO PLURIANUAL 2010-2013  
PROGRAMAS FINALÍSTICOS**



- Ampliação e reforma do prédio sede da Prefeitura	Sec. de Administração	P	Unidade	1	1	1	1	4	100.000
<b>SALAS CONSTRUIDAS</b>									
Função: 04 - Sub-Função: 122				1	0	0	0	1	
- Supervisão de Concurso Público	Sec. de Administração	A	Unidade	Meta Física	Valor				
<b>CONCURSO PÚBLICO REALIZADO</b>									
Função: 04 - Sub-Função: 122				0	1	0	0	1	50.000
- Aquisição de veículos para apoio administrativo	Sec. de Administração	P	Unidade	Meta Física	Valor				
<b>VEÍCULOS ADQUIRIDOS</b>									
Função: 26 - Sub-Função: 122				5	5	9	9	28	260.000
- Realização de audiências públicas para a comunidade	Sec. de Administração	A	Unidade	Meta Física	Valor				
<b>AUDIÊNCIAS PÚBLICAS REALIZADAS</b>									
Função: 04 - Sub-Função: 121				25	25	25	25	100	100.000
- Gerenciamento técnico-administrativo do Sistema de Transmissão de TV	Assessoria de Imprensa	A	Unidade	Meta Física	Valor				
<b>SISTEMA DE TRANSMISSÃO MANTIDO</b>									
Função: 04 - Sub-Função: 131				25	25	25	25	100	360.000
- Divulgação institucional do município	Sec. de Administração	A	Unidade	Meta Física	Valor				
<b>PLANO ELABORADO</b>									
Função: 04 - Sub-Função: 131				25	25	25	25	100	200.000
- Aquisição de equipamento e material permanente para apoio administrativo	Sec. de Administração	P	% execução física	Meta Física	Valor				
<b>EQUIPAMENTOS ADQUIRIDOS</b>									
Função: 04 - Sub-Função: 122				25	25	25	25	100	60.000
- Reestruturação do sistema de gerenciamento de planejamento e gestão	Sec. de Administração	A	Unidade	Meta Física	Valor				
<b>SISTEMA REESTRUTURADO</b>									
Função: 04 - Sub-Função: 121				25	25	25	25	100	10.000
- Regularização de loteamentos urbanos	Sec. de Finanças	A	Unidade	Meta Física	Valor				
<b>LOTEAMENTOS REGULARIZADOS</b>									
Função: 04 - Sub-Função: 121				25	25	25	25	100	



PROGRAMAS FINALÍSTICOS

OBJETIVO ESTRATÉGICO: 4 - Reformar e Modernizar a Administração Municipal  
 MACROOBJETIVO: 4.2 - Reorganizar as ações de fiscalização tributária e auditoriais  
 PROGRAMA: REESTRUTURAÇÃO TRIBUTÁRIA E FINANCEIRA  
 OBJETIVO: Aumentar a arrecadação municipal através da cobrança dos tributos e ampliação de mecanismos eficientes de controle e fiscalização tributária, bem como melhorar a gestão das finanças públicas com a implementação de eficientes sistemas de controladoria interna



CÓDIGO 1201

Indicador	Índice mais recente	Apurado em	Índice Final PPA
Taxa da receita tributária	3,10%	Agosto/2009	5,02%
Taxa da receita própria Municipal	5,12%	Agosto/2009	7,74%
<b>Dados Financeiros em R\$ médios/2009</b>			<b>Total</b>
			880.000

Ação	Unidade		2010	2011	2012	2013	Sub-Total	
	Responsável	Tipo						Unid.Medida
- Implementação de controle tributário, lançamentos e emissão de tributos	Sec. de Finanças	A	% de execução física	Meta Física	25	25	25	100
TRIBUTOS CONTROLADOS			Valor					220.000
Função: 04 - Sub-Função: 129								
- Aquisição equipamentos de informática e softwares	Sec. de Finanças	P	% de execução física	Meta Física	25	25	25	100
EQUIPAMENTOS ADQUIRIDOS			Valor					80.000
Função: 04 - Sub-Função: 126								
- Aquisição de veículos para apoio administrativo	Sec. de Finanças	P	Unidade	Meta Física	1	0	0	1
VEÍCULOS ADQUIRIDOS			Valor					36.000
Função: 26 - Sub-Função: 122								
- Recuperação de tributos	Sec. de Finanças	A	% de execução física	Meta Física	25	25	25	100
TRIBUTOS RECUPERADOS			Valor					230.000
Função: 04 - Sub-Função: 129								
- Cadastramento e recadastramento de imóveis urbanos	Sec. de Finanças	A	% de execução física	Meta Física	25	25	25	100
IMÓVEIS CADASTRADOS			Valor					50.000
Função: 04 - Sub-Função: 127								
- Regularização de loteamentos urbanos	Sec. de Finanças	A	Unidade	Meta Física	2	1	1	5
LOTEAMENTOS REGULARIZADOS			Valor					14.000
Função: 04 - Sub-Função: 127								





## PROGRAMAS FINALÍSTICOS

	Sec. de Finanças	A	% de execução física	Meta Física	25	25	25	25	100
				Valor					20.000
- Renumeração de domicílios									
<b>DOMICÍLIOS RENUMERADOS</b> Função: 04 - Sub-Função: 127									
- Implementação do sistema de controle interno									
<b>CONTROLE INTERNO ESTRUTURADO</b> Função: 04 - Sub-Função: 124									
- Reestruturação do sistema de gerenciamento de tesouraria									
<b>SISTEMA REESTRUTURADO</b> Função: 04 - Sub-Função: 129									
- Reestruturação do sistema de gerenciamento de contabilidade									
<b>SISTEMA REESTRUTURADO</b> Função: 04 - Sub-Função: 123									
- Implantação e implementação de informação integrada									
<b>SISTEMA IMPLANTADO</b> Função: 04 - Sub-Função: 123									
- Implantação do Programa da Nota Fiscal Digital									
<b>PROGRAMA IMPLANTADO</b> Função: 04 - Sub-Função: 123									
- Ação de Fiscalização e atuação									
<b>FISCALIZAÇÃO EXECUTADA</b> Função: 04 - Sub-Função: 125									



PPA - PLANO PLURIANUAL 2010-2013  
PROGRAMAS FINALÍSTICOS

OBJETIVO ESTRATÉGICO: 2 - Promover a Cidadania e a Inclusão Social  
MACROOBJETIVO: 2.1 - Ofertar educação de qualidade para todos  
PROGRAMA: EDUCAÇÃO GERAL  
OBJETIVO: Dar suporte físico e administrativo às atividades da Secretaria Municipal de Educação, ao Conselho Municipal de Educação e a outros níveis de ensino, bem como apoiar as atividades de caráter geral da educação no âmbito do Município.

CÓDIGO: 0123

Indicador \_\_\_\_\_ Índice mais recente \_\_\_\_\_ Apurado em \_\_\_\_\_ Índice Final PPA \_\_\_\_\_

70% Agosto/2009 100%

Taxa de professores do quadro efetivo com nível superior

Dados Financeiros em R\$ médios/2009

Total 2.053.200

Ação	Produto	Unidade Responsável	Tipo	Unid.Medida	2010	2011	2012	2013	Sub-Total
- Construção do prédio da Secretaria Municipal de Educação.		SEMEC	P	% de execução física	0	50	50	0	100
	PRÉDIO CONSTRUÍDO			Valor					400.000
	Função: 04 Sub-Função: 122			Meta Física	25	25	25	25	100
- Realização de eventos comemorativos, culturais e sócio-educativos no âmbito da educação básica		SEMEC	A	Unidade					200.000
	EVENTOS REALIZADOS			Valor					
	Função: 12 Sub-Função: 392			Meta Física	30	30	30	30	120
- Formação Continuada do corpo técnico e administrativo da Secretaria Municipal de Educação		SEMEC	A	Unidade					60.000
	PROFISSIONAL TREINADO			Valor					
	Função: 12 Sub-Função: 128			Meta Física	25	25	25	25	100
- Aquisição de material permanente e equipamentos para o Conselho Municipal de Educação		SEMEC	P	% de execução física					40.000
	EQUIPAMENTOS ADQUIRIDOS			Valor					
	Função: 12 Sub-Função: 125			Meta Física	1	1	1	1	4
- Fortalecimento do Conselho Municipal de Educação		SEMEC	A	Unidade					43.200
	CONSELHO MANTIDO			Valor					
	Função: 12 Sub-Função: 125			Meta Física	1	0	0	0	1
- Ampliação da sede do Conselho Municipal de Educação		SEMEC	P	Unidade					40.000
	SEDE PRÓPRIA AMPLIADA			Valor					
	Função: 04 Sub-Função: 125			Meta Física	1	0	0	0	1

PROGRAMAS FINALÍSTICOS



- Realização de cursos de capacitação para o Conselho Municipal de Educação		A	Unidade	11	11	11	44
		SEMEC	Valor	Meta Física	Meta Física	Meta Física	Valor
<b>CONSELHEIROS CAPACITADOS</b>							
Função: 12 Sub-Função: 125							
- Realização de cursos de capacitação pelo C.M.E. para os integrantes do sistema municipal de ensino		A <td>Unidade</td> <td>3</td> <td>3</td> <td>3</td> <td>12</td>	Unidade	3	3	3	12
<b>CURSOS REALIZADOS</b>							
Função: 12 Sub-Função: 125							
- Divulgação institucional do Conselho Municipal de Educação		A <td>% de execução física</td> <td>25</td> <td>25</td> <td>25</td> <td>100</td>	% de execução física	25	25	25	100
<b>DIVULGAÇÃO EFETIVADA</b>							
Função: 12 Sub-Função: 125							
- Apoio logístico ao Ensino Médio mediante convênio com o Estado		A <td>Unidade</td> <td>1</td> <td>1</td> <td>1</td> <td>4</td>	Unidade	1	1	1	4
<b>CONVÊNIO EXECUTADO</b>							
Função: 12 Sub-Função: 362							
- Manutenção da Casa do Estudante em Belém-PA		A <td>Unidade</td> <td>20</td> <td>20</td> <td>20</td> <td>80</td>	Unidade	20	20	20	80
<b>ALUNOS ATENDIDOS</b>							
Função: 12 Sub-Função: 364							
- Realização da Conferência Municipal de Educação		A <td>Unidade</td> <td>1</td> <td>0</td> <td>0</td> <td>1</td>	Unidade	1	0	0	1
<b>CONFERÊNCIA REALIZADA</b>							
Função: 12 Sub-Função: 125							
- Aquisição de instrumentos musicais para Bandas Maciais para Escolas Municipais		A <td>Unidade</td> <td>1</td> <td>1</td> <td>1</td> <td>4</td>	Unidade	1	1	1	4
<b>INSTRUMENTOS ADQUIRIDOS</b>							
Função: 12 Sub-Função: 361							
- Implantação do Polo da Universidade Aberta Brasil		A <td>Unidade</td> <td>0</td> <td>1</td> <td>0</td> <td>0</td>	Unidade	0	1	0	0
<b>POLO IMPLANTADO</b>							
Função: 12 Sub-Função: 364							
- Realização de convênio para ampliação do Núcleo Universitário		P <td>Sala</td> <td>0</td> <td>2</td> <td>0</td> <td>2</td>	Sala	0	2	0	2
<b>CONVÊNIO REALIZADO</b>							
Função: 12 Sub-Função: 364							
- Realização de convênio para manutenção do Núcleo Universitário		A <td>% de execução física</td> <td>25</td> <td>25</td> <td>25</td> <td>100</td>	% de execução física	25	25	25	100
<b>CONVÊNIO EXECUTADO</b>							
Função: 12 Sub-Função: 364							



MUNICÍPIO DE RONDONÓPOLIS  
**PPA - PLANO PLURIANUAL 2010-2013**  
**PROGRAMAS FINALÍSTICOS**



CÓDIGO 0121

**OBJETIVO ESTRATÉGICO:** 2 - Promover a Cidadania e a Inclusão Social  
**MACROOBJETIVO:** 2.1 - Ofertar educação de qualidade para todos  
**PROGRAMA:** ATENDIMENTO À EDUCAÇÃO INFANTIL  
**OBJETIVO:** Atender às crianças de faixa etária própria em Educação Infantil possibilitando seu desenvolvimento psicomotor, lúdico, etc, com o objetivo de prepará-lo para o ingresso no Ensino Fundamental.

Indicador	Índice mais recente	Apurado em	Índice Final PPA
em construção			
<b>Dados Financeiros em R\$ médios/2009</b>			<b>Total</b>
			3.791.000

Ação	Produto	Unidade Responsável	Tipo	Unid.Medida	2010	2011	2012	2013	Sub-Total
- Formação continuada de professores em práticas pedagógicas na Educação Infantil		SEMEC	A	Unidade	120	120	120	120	480
<b>PROFISSIONAL TREINADO</b>									
	Função: 12								
	Sub-Função: 128								
- Construção de salas de aula destinadas a Educação Infantil na zona urbana		SEMEC	P	Sala	2	3	2	0	7
					Meta Física				Valor
<b>SALA CONSTRUIDA</b>									
	Função: 12								
	Sub-Função: 365								
- Construção de unidade destinada Educação Infantil na zona urbana		SEMEC	P	Sala	1	1	1	0	3
					Meta Física				Valor
<b>SALA CONSTRUIDA</b>									
	Função: 12								
	Sub-Função: 365								
- Construção de salas de aula destinadas à Educação Infantil na zona rural		SEMEC	P	Sala	1	1	1	0	3
					Meta Física				Valor
<b>SALAS CONSTRUIDAS</b>									
	Função: 12								
	Sub-Função: 365								
- Adequação de escolas destinadas a Educação Infantil		SEMEC	P	Escola	2	1	1	1	5
					Meta Física				Valor
<b>ESCOLAS ADEQUADAS</b>									
	Função: 12								
	Sub-Função: 365								
- Reforma de salas de aulas destinadas à Educação Infantil		SEMEC	P	Sala	6	6	6	6	24
					Meta Física				Valor
<b>SALAS REFORMADAS</b>									
	Função: 12								
	Sub-Função: 365								

PPA - PLANO PLURIANUAL 2010-2013  
PROGRAMAS FINALÍSTICOS



- Aquisição de equipamentos e material permanente para escolas construídas, ampliadas ou reformadas

EQUIPAMENTOS ADQUIRIDOS

Função: 12 Sub-Função: 365

- Aquisição de material didático/pedagógico para Educação Infantil.

SEMEC	P	% de execução física	25	25	25	100
		Meta Física	2.200	2.200	2.200	8.800
		Valor				185.000

ALUNOS ATENDIDOS

Função: 12 Sub-Função: 365

- Aquisição de gêneros alimentícios e preparo de merenda escolar.

SEMEC	A	Aluno	2.200	2.200	2.200	8.800
		Meta Física	2.200	2.200	2.200	8.800
		Valor				193.000

ALUNOS ATENDIDOS

Função: 12 Sub-Função: 306

- Aquisição de materiais para desenvolver atividades de aprendizado específicas para alunos da Educação Infantil

SEMEC	A	Aluno	2.200	2.200	2.200	8.800
		Meta Física	2.200	2.200	2.200	8.800
		Valor				280.000

ALUNOS MATRICULADOS

Função: 12 Sub-Função: 365

- Capacitação de servidores do quadro de apoio ao Ensino Infantil

SEMEC	A	Unidade	50	50	50	200
		Meta Física	50	50	50	200
		Valor				32.000

SERVIDORES CAPACITADOS

Função: 12 Sub-Função: 128

- Aquisição de brinquedoteca para unidades de ensino infantil

SEMEC	P	Unidade	2	3	3	10
		Meta Física	2	3	3	10
		Valor				50.000

BRINQUEDOTECAS

Função: 12 Sub-Função: 365

- Aquisição de Parques Infantis

SEMEC	P	Unidades	2	1	1	5
		Meta Física	2	1	1	5
		Valor				100.000

PARQUES INFANTIS

Função: 12 Sub-Função: 365

- Construção de Refeitório nas Escolas de Ensino Infantil

SEMEC	P	Unidades	2	1	0	3
		Meta Física	2	1	0	3
		Valor				100.000

REFEITÓRIO CONSTRUIDO

Função: 12 Sub-Função: 365

- Construção de Biblioteca nas Escolas de Ensino Infantil

SEMEC	P	Unidades	2	1	0	3
		Meta Física	2	1	0	3
		Valor				50.000

BIBLIOTECA CONSTRUIDO

Função: 12 Sub-Função: 365

- Aquisição de Acervo Bibliográfico

SEMEC	A	% de execução física	25	25	25	100
		Meta Física	25	25	25	100
		Valor				40.000

ACERVO ADQUIRIDO

Função: 12 Sub-Função: 365



PPA - PLANO PLURIANUAL 2010-2013  
PROGRAMAS FINALÍSTICOS

Meta Física 1 2 1 1 1 5

80.000

Valor

100

Meta Física

25

25

25

25

100.000

Valor

SEMEC

P

Unidade

SEMEC

A

% de execução física

SEMEC

A

% de execução física

SEMEC

A

% de execução física

SEMEC

A

% de execução física

SEMEC

A

% de execução física

LABORATÓRIO IMPLANTADO

Função: 12 Sub-Função: 365

- Manutenção de creches em período integral mediante convênio com entidades públicas e associações

CRECHES MANTIDAS

Função: 12 Sub-Função: 365



**PPA - PROGRAMA PLURIANUAL 2010-2013**  
**PROGRAMAS FINALÍSTICOS**



Código: 0122

**OBJETIVO ESTRATÉGICO:** 2 - Promover a Cidadania e a Inclusão Social  
**MACROOBJETIVO:** 2.1 - Ofertar educação de qualidade para todos  
**PROGRAMA:** ATENDIMENTO AO ENSINO FUNDAMENTAL  
**OBJETIVO:** Melhorar o sistema educacional com o Ensino Fundamental mais eficiente e eficaz, atendendo plenamente seus estudantes, assegurando a igualdade nas condições de acesso ao ensino, de forma a reduzir os índices negativos nos indicadores da educação e melhorar o rendimento do aluno.

Indicador	Índice mais recente	Apurado em	Índice Final PPA
Índice de reprovação	19,60%	jan/2008	11,6%
Índice de evasão escolar	9,2%	jan/2008	5,14%
Índice de aprovação	71,20%	jan/2008	90,4%
Índice de distorção idade/série	72,2%	jan/2008	42,8%
Taxa de atendimento às pessoas portadoras de necessidades especiais	em apuração	-	-
Taxa de professores do quadro efetivo com nível superior	74,8%	jan/2008	98,3%

**Dados Financeiros em R\$ médios/2009**

	Total
	12.047.400

Ação	Unidade Responsável	Tipo	Unid.Medida	2010	2011	2012	2013	Sub-Total
- Desenvolvimento das atividades curriculares do Ensino Fundamental	SEMEC	A	Unidade	8.500	8.500	8.500	8.500	34.000
ALUNOS MATRICULADOS								1.460.000
Função: 12 Sub-Função: 361								
- Formação continuada de professores do ensino fundamental	SEMEC	A	Professor	420	420	420	420	1.680
PROFISSIONAL TREINADO								240.000
Função: 12 Sub-Função: 128								
- Executar o Sistema de avaliação de professores	SEMEC	A	Unidade	420	420	420	420	1.680
PROFESSOR AVALIADO								48.000
Função: 12 Sub-Função: 361								
- Formação continua de servidores em Gestão Escolar	SEMEC	A	Unidade	50	50	50	50	200
PROFISSIONAL TREINADO								80.000
Função: 12 Sub-Função: 128								
- Aquisição de gêneros alimentícios e preparo de merenda escolar.	SEMEC	A	Unidade	8.500	8.500	8.500	8.500	34.000
ALUNOS ATENDIDOS								2.019.400




**PPA - PROGRAMA PLURIANUAL 2010-2013**  
**PROGRAMAS FINALISTICOS**


Função: 12	Sub-Função: 306	P	Unidade	Meta Fisica	2	1	0	1	4
- Aquisição de veículos destinados ao Transporte Escolar		SEMEC	Valor						
<b>VEICULOS ADQUIRIDOS</b>									
Função: 12	Sub-Função: 785								510.000
- Manutenção do serviço de transporte escolar no Ensino Fundamental									
<b>TRANSPORTE ESCOLAR MANTIDO</b>									
Função: 12	Sub-Função: 785	A	% de execução física	Meta Fisica	25	25	25	25	100
- Construção de salas de aula destinadas ao Ensino Fundamental na Zona Urbana									
<b>SALAS DE AULA CONSTRUIDAS</b>									
Função: 12	Sub-Função: 361	P	Sala	Meta Fisica	5	4	4	4	17
- Construção de salas de aula destinadas ao Ensino Fundamental na Zona Rural									
<b>SALAS DE AULA CONSTRUIDAS</b>									
Função: 12	Sub-Função: 361	P	Sala	Meta Fisica	2	2	2	2	8
- Construção de unidade de ensino destinada ao Ensino Fundamental na Zona Rural									
<b>SALAS DE AULA CONSTRUIDAS</b>									
Função: 12	Sub-Função: 361	P	Sala	Meta Fisica	1	1	1	1	4
- Adequação de salas de aula destinadas ao Ensino Fundamental.									
<b>SALAS DE AULA ADEQUADAS</b>									
Função: 12	Sub-Função: 361	P	Sala	Meta Fisica	20	20	20	20	80
- Reforma de unidades escolares do Ensino Fundamental na Zona Urbana									
<b>ESCOLAS REFORMADAS</b>									
Função: 12	Sub-Função: 361	P	Escola	Meta Fisica	2	3	3	3	11
- Reforma de unidades escolares do Ensino Fundamental na Zona Rural									
<b>ESCOLAS REFORMADAS</b>									
Função: 12	Sub-Função: 361	P	Escola	Meta Fisica	6	6	6	6	24
- Aquisição de equipamentos para escolas na Zona Urbana e Rural									
<b>ESCOLAS EQUIPADAS</b>									
Função: 12	Sub-Função: 361	P	% de execução física	Meta Fisica	25	25	25	25	100
- Instalação de laboratórios de informática nas escolas									
Função: 12	Sub-Função: 361	P	Unidade	Meta Fisica	5	5	5	5	20
<b>LABORATÓRIOS INSTALADOS</b>									
Função: 12	Sub-Função: 361	P	Unidade	Meta Fisica	5	5	5	5	20



**PPA - PROGRAMA PLURIANUAL 2010-2013**  
**PROGRAMAS FINALÍSTICOS**



Função: 12 Sub-Função: 573 - Instalação de laboratórios de ciências nas escolas	P	Unidade	Meta Física	1	1	1	1	1	4
	SEMEC	Valor							60.000
<b>LABORATÓRIO INSTALADO</b> Função: 12 Sub-Função: 573 - Instalação de laboratório pedagógico nas escolas	P	Unidade	Meta Física	1	1	1	1	1	4
	SEMEC	Valor							68.000
<b>LABORATÓRIO INSTALADO</b> Função: 12 Sub-Função: 128 - Aquisição de equipamentos para a TV Escola.	P	% de execução física	Meta Física	25	25	25	25	25	100
	SEMEC	Valor							20.000
<b>EQUIPAMENTOS ADQUIRIDOS</b> Função: 12 Sub-Função: 126 - Construção do Centro de Referência para os profissionais da educação	P	Unidade	Meta Física	1	0	0	0	0	1
	SEMEC	Valor							150.000
<b>CENTRO CONSTRUÍDO</b> Função: 12 Sub-Função: 331 - Aquisição de kits tecnológicos para as escolas	P	Unidade	Meta Física	4	3	3	3	3	13
	SEMEC	Valor							65.000
<b>ESCOLAS EQUIPADAS</b> Função: 12 Sub-Função: 573 - Aquisição de veículo para apoio à apoio pedagógico nas escolas da Zona Urbana e Rural VEICULO ADQUIRIDO Função: 12 Sub-Função: 361 - Aquisição de equipamentos de informática para unidades escolares	P	Unidade	Meta Física	1	1	0	0	0	2
	SEMEC	Valor							75.000
<b>ESCOLAS EQUIPADAS</b> Função: 12 Sub-Função: 126 - Aquisição de acervo bibliográfico de cunho pedagógico para profissionais do magistério	P	Unidade	Meta Física	5	5	5	5	5	20
	SEMEC	Valor							30.000
<b>ACERVO BIBLIOGRÁFICO ADQUIRIDO</b> Função: 12 Sub-Função: 361 - Formação continuada de professores da educação de jovens e adultos	A	% de execução física	Meta Física	25	25	25	25	25	100
	SEMEC	Valor							50.000
<b>PROFISSIONAIS TREINADOS</b> Função: 12 Sub-Função: 128 - Desenvolvimento das atividades curriculares da Educação de jovens e adultos	A	Unidade	Meta Física	30	30	30	30	30	120
	SEMEC	Valor							30.000
<b>ALUNOS MATRICULADOS</b> Função: 12 Sub-Função: 128 - Desenvolvimento das atividades curriculares da Educação de jovens e adultos	A	Unidade	Meta Física	600	600	600	600	600	2.400
	SEMEC	Valor							72.000



**PPA - PROGRAMA PLURIANUAL 2010-2013**  
**PROGRAMAS FINALÍSTICOS**

Função: 12 Sub-Função: 361	A	Unidade	2	2	2	8
- Realização de eventos socio-educativos voltados para a educação de jovens e adultos	SEMEC		Meta Física	Valor	Meta Física	Valor
<b>EVENTOS REALIZADOS</b>						30.000
Função: 12 Sub-Função: 361	A	Unidade	30	30	30	120
- Aquisição de material didático-pedagógico para os professores da educação de jovens e adultos	SEMEC		Meta Física	Valor	Meta Física	Valor
<b>PROFESSORES ATENDIDOS</b>						30.000
Função: 12 Sub-Função: 361	A	Unidade	600	600	600	2.400
- Aquisição de material didático para os alunos da educação de jovens e adultos	SEMEC		Meta Física	Valor	Meta Física	Valor
<b>ALUNOS ATENDIDOS</b>						72.000
Função: 12 Sub-Função: 122	P	Unidade	4	4	4	16
- Aquisição de gêneros alimentícios e preparo de merenda escolar para educação de jovens e adultos	SEMEC		Meta Física	Valor	Meta Física	Valor
<b>ALUNOS ATENDIDOS</b>						2.400
Função: 12 Sub-Função: 306	P	Unidade	4	4	4	16
- Adequação das escolas municipais aos portadores de necessidades especiais	SEMEC		Meta Física	Valor	Meta Física	Valor
<b>ESCOLAS ADEQUADAS</b>						80.000
Função: 12 Sub-Função: 361	A	Unidade	90	100	110	420
- Aquisição de material didático-pedagógico para sala de atendimento específico e sala de recursos	SEMEC		Meta Física	Valor	Meta Física	Valor
<b>ALUNOS ATENDIDOS</b>						84.000
Função: 12 Sub-Função: 361	A	Unidade	150	150	150	600
- Formação continuada de professores em Educação inclusiva	SEMEC		Meta Física	Valor	Meta Física	Valor
<b>PROFISSIONAIS TREINADOS</b>						120.000
Função: 12 Sub-Função: 128	A	Unidade	180	200	220	840
- Aquisição de materiais para desenvolver atividades específicas da Educação Especial	SEMEC		Meta Física	Valor	Meta Física	Valor
<b>MATERIAL ADQUIRIDO</b>						84.000
Função: 12 Sub-Função: 361	A	Unidade	50	50	50	200
- Capacitação de servidores do quadro de apoio em educação inclusiva	SEMEC		Meta Física	Valor	Meta Física	Valor
<b>SERVIDORES TREINADOS</b>						60.000
Função: 12 Sub-Função: 128	P	Unidade	1	0	0	2
- Aquisição de veículo para transporte de alunos portadores de necessidades especiais	SEMEC		Meta Física	Valor	Meta Física	Valor
<b>VEÍCULO ADQUIRIDO</b>						140.000

## PROGRAMAS FINALÍSTICOS

Função: 12	Sub-Função: 785					Meta Física	1	1	1	1	1	4
Construção de quadras poliesportiva cobertas destina ao ensino fundamental												
SEMEC P Unidade Valor												
QUADRA CONSTRUÍDA												
Função: 12	Sub-Função: 361					Meta Física	25	25	25	25	25	100
- Aquisição de material didático pedagógico para pratica de educação física												
SEMEC P % de execução física Valor												
MATERIAL ADQUIRIDO												
Função: 12	Sub-Função: 361					Meta Física	25	25	25	25	25	100
- Aquisição de acervo Bibliografico para as escolas												
SEMEC P % de execução física Valor												
ACERVO ADQUIRIDO												
Função: 12	Sub-Função: 361					Meta Física	25	25	25	25	25	100
- Implantação e manutenção do Ensino Fundamental de 9 anos												
SEMEC P % de execução física Valor												
ENSINO IMPLANTADO E MANTIDO												
Função: 12	Sub-Função: 361					Meta Física	1	0	0	0	0	1
- Construção de unidades de Ensino na Zona Urbana												
SEMEC P Unidade Valor												
ESCOLA CONSTRUÍDA												
Função: 12	Sub-Função: 361					Meta Física	1	0	0	0	1	2
- Construção de auditório nas Escolas de Ensino Fundamental												
SEMEC P Unidade Valor												
AUDITÓRIO CONSTRUÍDO												
Função: 12	Sub-Função: 361					Meta Física	1	1	1	1	1	4
- Construção de Pátio coberto nas escolas de Ensino Fundamental												
SEMEC P Unidade Valor												
PÁTIO CONSTRUÍDO												
Função: 12	Sub-Função: 361					Meta Física						80.000

MUNICÍPIO DE RONDON DO PAVÃO  
 PPA - PLANO PLURIANUAL 2006-2009  
 PROGRAMAS FINALÍSTICOS



OBJETIVO ESTRATÉGICO: 2 - Promover a Cidadania e a Inclusão Social  
 MACROOBJETIVO: 2.4 - Melhorar e ampliar o atendimento de saúde prestado à população  
 PROGRAMA: GESTÃO E CONTROLE SOCIAL  
 OBJETIVO: Adequar as ações para consolidar o processo de municipalização dos serviços de saúde visando a gestão do sistema municipal de saúde

CÓDIGO 0104

Indicador	Índice mais recente	Apurado em	Índice Final PPA
em construção			


Dados Financeiros em R\$ médios/2009

Total	803.400
-------	---------

Ação	Produto	Unidade Responsável	Tipo	Unid.Medida	2010	2011	2012	2013	Total
- Fortalecimento do Conselho Municipal de Saúde	CONSELHO MANTIDO	Sec. de Saúde	A	% de execução física	Valor				42.000
	Função: 10 - Sub-Função: 125				Meta Física	0	1	0	1
- Realização da Conferência Municipal de Saúde	CONFERENCIA REALIZADA	Sec. de Saúde	A	Unidade	Valor				40.000
	Função: 10 - Sub-Função: 125				Meta Física	0	1	0	1
- Ampliação do prédio da Secretaria Municipal de Saúde	PRÉDIO AMPLIADO	Sec. de Saúde	P	Unidade	Valor				200.000
	Função: 10 - Sub-Função: 122				Meta Física	1	0	0	1
- Construção de muro e estacionamento da Secretaria de Saúde	MURO E ESTACIONAMENTO CONSTRUÍDO	Sec. de Saúde	P	Unidade	Valor				100.000
	Função: 10 - Sub-Função: 122				Meta Física	1	0	0	1
- Qualificação dos conselheiros municipais de saúde	CONSELHEIROS CAPACITADOS	Sec. de Saúde	A	Unidade	Valor				38.400
	Função: 10 - Sub-Função: 125				Meta Física	32			32
- Qualificação de servidores	SERVIDORES QUALIFICADOS	Sec. de Saúde	A	Unidade	Valor				30.000
	Função: 10 - Sub-Função: 125				Meta Física	15	15	15	15



PPA - PLANO PLURIANUAL 2006-2009  
PROGRAMAS FINALÍSTICOS



Meta-Física 25 25 25 25 100  
Valor 153.000

quisição de material permanente para Secretaria Municipal de Saúde

**MATERIAL ADQUIRIDO**

Função: 10 - Sub-Função: 122

implantação e gerenciamento de banco de dados com informação de Saúde

**MATERIAL ADQUIRIDO**

Função: 10 - Sub-Função: 122

Reforma administrativa da secretaria de saúde

**Reforma implantada**

Função: 10 - Sub-Função: 122

Sec. de Saúde	A	% de execução física	Meta-Física	Valor
Sec. de Saúde	A	% de execução física	Meta-Física	Valor
Sec. de Saúde	A	% de execução física	Meta-Física	Valor
Sec. de Saúde	A	% de execução física	Meta-Física	Valor

**PROGRAMAS FINALÍSTICOS**

CÓDIGO: 0111

**OBJETIVO ESTRATÉGICO:** 2 - Promover a Cidadania e a Inclusão Social  
**MACROOBJETIVO:** 2.4 - Melhorar e ampliar o atendimento de saúde prestado à população  
**PROGRAMA:** FORTALECIMENTO DA ATENÇÃO BÁSICA  
**OBJETIVO:** Promover o acesso universal da população aos serviços básicos de saúde tendo as equipes de Saúde da Família como eixo estrutural, bem como prevenir e reduzir os índices de morbimortalidade

Indicador	Índice mais recente	Apurado em	Índice Final PPA
Taxa de cobertura da população acompanhada pelas Equipes de Saúde da Família	76,90%	Dezembro/2007	80,00%
Taxa de mortalidade por câncer	35,95%	Dezembro/2007	25,00%
Taxa de incidência de hanseníase	24,32%	Dezembro/2007	20,00%
Taxa de incidência de tuberculose e outras pneumopatias	23,26%	Dezembro/2007	18,00%
Taxa de mortalidade infantil (1 morte/Mil nascidos vivos)	20/Mil	Dezembro/2007	16/Mil
Taxa da população com acesso aos medicamentos básicos	86,36%	Dezembro/2007	88,00%
Taxa de mortalidade por doenças cerebro-vasculares	22/100.000	Dezembro/2007	20/100.000
Taxa de mortalidade por Acidente Vascular Cerebral	50,69/10.000	Dezembro/2004	45,5/10.000
Taxa de internação por Insuficiência Cardíaca Congestiva	129,23/10.000	Dezembro/2004	109,65/10.000
Taxa de consulta por habitante	12,5%	Dezembro/2006	-

**Dados Financeiros em R\$ médios/2009**  
**Total**  
 11.320.600

Ação	Produto	Unidade Responsável	Tipo	Unid. Medida	2010	2011	2012	2013	Sub-Total	
- Ampliação e implementação das Ações de Saúde da família no município		Sec. de Saúde	A	Unidade	Meta Física	37.000	40.000	43.000	46.000	166.000
	PESSOAS ATENDIDAS				Valor					3.084.000
	Função: 10 - Sub-Função: 301									
- Qualificação de profissionais de Saúde		Sec. de Saúde	A	Unidade	Meta Física	25	25	25	25	100
	PROFISSIONAIS TREINADOS				Valor					30.000
	Função: 10 - Sub-Função: 128									
- Reforma e adequação de Unidades de Saúde		Sec. de Saúde	P	Unidade	Meta Física	3	3	3	3	12
	UNIDADES REFORMADAS				Valor					256.000
	Função: 10 - Sub-Função: 301									
- Construção de Unidades de Saúde		Sec. de Saúde	P	Unidade	Meta Física	1	1	1	1	4
	UNIDADES CONSTRUIDAS				Valor					280.000
	Função: 10 - Sub-Função: 301									
- Realização de Campanhas de Educação em Saúde		Sec. de Saúde	A	Unidade	Meta Física	26	26	26	26	104
	CAMPANHAS REALIZADAS				Valor					200.000
	Função: 10 - Sub-Função: 301									

## PROGRAMAS FINALÍSTICOS

- Promoção de Eventos Técnicos sobre a Saúde

Meta Física	6	6	6	24
Valor				60.000

## EVENTOS TÉCNICOS PROMOVIDOS

Função: 10 - Sub-Função: 301

Meta Física	23.500	28.200	32.900	37.600	122.200
Valor					294.000

- Promoção e Prevenção de Saúde

Sec. de Saúde A Unidade

## PESSOAS ATENDIDAS

Função: 10 - Sub-Função: 301

Meta Física	23.500	28.200	32.900	37.600	122.200
Valor					1.021.000

- Ampliação e Implementação de Equipes de Saúde Bucal nas Unidades de Saúde

## PESSOAS ATENDIDAS

Função: 10 - Sub-Função: 301

Meta Física	39.300	41.265	43.328	45.494	169.387
Valor					822.000

- Distribuição de Medicamentos Básicos à População

Sec. de Saúde A Unidade

## PESSOAS ATENDIDAS

Função: 10 - Sub-Função: 301

Meta Física	150	150	150	150	600
Valor					3.540.000

- Implementação de melhorias sanitárias domiciliares em comunidades carentes

Sec. de Saúde P Unidades

## DOMICÍLIOS ATENDIDOS

Função: 10 - Sub-Função: 512

Meta Física	6	6	6	6	24
Valor					300.000

- Realização de Campanhas de Vacinação na Zona Urbana e Zona Rural

Sec. de Saúde A Unidade

## CAMPANHAS REALIZADAS

Função: 10 - Sub-Função: 301

Meta Física	25	25	25	25	100
Valor					300.000

- Aquisição de material permanente para as unidades e postos de saúde

Sec. de Saúde A % de execução física

## EQUIPAMENTO ADQUIRIDO

Função: 10 - Sub-Função: 301

Meta Física	120	120	120	120	480
Valor					153.600

- Treinamento dos agentes comunitários de atenção básica

Sec. de Saúde A Unidade

## PROFISSIONAIS TREINADOS

Função: 10 - Sub-Função: 128

Meta Física	25	25	25	25	100
Valor					600.000

- Implantação e implementação de Núcleo de Apoio de Saúde da Família - NASF

Sec. de Saúde A % de execução física

## PESSOAS ATENDIDAS

Função: 10 - Sub-Função: 303

Meta Física	1	0	0	1	2
Valor					200.000

Aquisição de veículo

Sec. de Saúde P

## PESSOAS ATENDIDAS

Função: 10 - Sub-Função: 303

Meta Física	0	0	1	0	1
Valor					180.000

- Implantação e implementação do centro especialidade odontológica

Sec. de Saúde P

## PESSOAS ATENDIDAS

Função: 10 - Sub-Função: 303

Meta Física	0	0	1	0	1
Valor					180.000

## PROGRAMAS FINALÍSTICOS

OBJETIVO ESTRATÉGICO:

2 - Promover a Cidadania e a Inclusão Social

MACROOBJETIVO:

2.4 - Melhorar e ampliar o atendimento de saúde prestado à população

PROGRAMA:

VIGILÂNCIA EM SAÚDE

OBJETIVO:

Apoiar as ações de controle e prevenção de vigilância em saúde

CÓDIGO:

0103

Indicador	Índice mais recente	Apurado em	Índice Final PPA
Taxa de doenças transmitidas por vetores	0.6%	Dezembro/2006	0.01%
Taxa de incidência de doenças virais e bacterianas	0.3%	Dezembro/2006	0.1%
Taxa de incidência de raiva animal	0.0%	Dezembro/2006	0.0%
Taxa de incidência epidemiológica	0.9%	Dezembro/2006	0.4%

## Dados Financeiros em R\$ médios/2009

Total  
1.169.800

Ação	Produto	Unidade Responsável	Tipo	Unid.Medida	Unidade				Sub-Total	
					2010	2011	2012	2013		
- Implementação das ações de vigilância sanitária		Sec. de Saúde	A	% de execução física	Meta Física	25	25	25	25	100
	AÇÕES EXECUTADAS				Valor					113.600
	Função: 10 - Sub-Função: 304									
- Implementação das ações epidemiológica		Sec. de Saúde	A	% de execução física	Meta Física	25	25	25	25	100
	AÇÕES EXECUTADAS				Valor					60.000
	Função: 10 - Sub-Função: 305									
- Realização de cursos de capacitação técnica na área de vigilância em saúde		Sec. de Saúde	A	Unidade	Meta Física	40	40	40	40	160
	PROFISSIONAIS TREINADOS				Valor					96.000
	Função: 10 - Sub-Função: 128									
- Promoção de campanhas educativas contra doenças endêmicas		Sec. de Saúde	A	Unidade	Meta Física	6	6	6	6	24
	CAMPANHAS PROMOVIDAS				Valor					96.000
	Função: 10 - Sub-Função: 305									
- Realização de multirões em combate a dengue		Sec. de Saúde	A	Unidade	Meta Física	1	1	1	1	4
	MULTIRÕES REALIZADOS				Valor					36.000
	Função: 10 - Sub-Função: 305									



**PPA - PLANO PLURIANUAL 2006/2009**  
**PROGRAMAS FINALÍSTICOS**

- Estabelecimento de parceria com o Centro de Controle de Zoonoses (CCZ) Regional para controle de Zoonoses  
**AÇÕES EXECUTADAS**  
 Função: 10 - Sub-Função: 305

Sec. de Saúde	A	% de execução física	25	25	25	100
Valor						
28.800						

- Realização de campanha de vacinação anti-rábica de cães e gatos  
**CAMPANHAS REALIZADAS**  
 Função: 10 - Sub-Função: 305

Sec. de Saúde	P	Unidade	1	1	1	4
Valor						
37.400						

- Contrução e implantação do Centro de Controle de Zoonoses (CCZ)  
**CENTRO CONSTRUIDO**  
 Função: 10 - Sub-Função: 305

Sec. de Saúde	P	Unidade	0	0	1	1
Valor						
320.000						

- Gerenciamento tecnico administrativo do Centro de Controle de Zoonoses (CCZ)  
**CENTRO GERENCIADO**  
 Função: 10 - Sub-Função: 305

Sec. de Saúde	P	% de execução física	0	0	50	100
Valor						
124.000						

- Construir sala para depósito de mercadorias apreendidas pela vigilância sanitária  
**SALA CONSTRUIDA**  
 Função: 10 - Sub-Função: 305

Sec. de Saúde	P	Unidade	0	1	0	1
Valor						
48.000						

- Aquisição de veículo  
**VEICULO ADQUIRIDO**

Sec. de Saúde	P	Unidade	1	1	0	2
Valor						
180.000						

- Implementação de Serviços de Controle de qualidade da Água  
**RESERVATÓRIOS ANALISADOS**  
 Função: 10 - Sub-Função: 301

Sec. de Saúde	A	Unidade	240	240	240	960
Valor						
30.000						




**PPA - PLANO PLURIANUAL 2006-2009  
PROGRAMAS FINALÍSTICOS**

**OBJETIVO ESTRATÉGICO:** 2 - Promover a Cidadania e Inclusão Social  
**MACROOBJETIVO:** 2.4 - Melhorar e ampliar o atendimento de saúde prestado à população  
**PROGRAMA:** ATENDIMENTO EMERGENCIAL E HOSPITALAR  
**OBJETIVO:** Promover o acesso universal da população aos Serviços emergenciais e hospitalares no Hospital Municipal

CÓDIGO 0102

Indicador	Índice mais recente	Apurado em	Índice Final PPA
Taxa de incidência do vírus HIV - AIDS	0,09%	Dezembro/2008	0,6%
Taxa de incidência de DST	0,90%	Dezembro/2008	0,5%
Taxa de mortalidade infantil (1 morte/Mil nascidos vivos)	20/Mil	Dezembro/2007	16/Mil
Taxa da população com acesso aos medicamentos básicos	86,36%	Dezembro/2007	88,00%
Taxa de mortalidade por doenças cérebro-vasculares	22/100.000	Dezembro/2007	20/100.000
Taxa de internação por Acidente Vascular Cerebral	51,69/10.000	Dezembro/2004	45,5/10.000
Taxa de internação por Insuficiência Cardíaca Congestiva	129,23/10.000	Dezembro/2004	109,65/10.000

**Dados Financeiros em R\$ médios/2009**

	2010	2011	2012	2013	Total
	55.372	60.909	67.000	73.700	256981
<b>Total</b>					<b>10.049.125</b>

Ação	Produto	Unidade		2010	2011	2012	2013	Total		
		Responsável	Tipo						Unid.	Medida
- Gerenciamento técnico administrativo do Hospital Municipal		Sec. de Saúde	A	Unidade	Meta Física	55.372	60.909	67.000	73.700	256981
PESSOAS ATENDIDAS	Função: 10 - Sub-Função: 302				Valor					6.424.525
- Adequação de salas destinadas a armazenamento sanguíneo		Sec. de Saúde	P	Unidade	Meta Física	1	0	0	0	1
SALAS CONSTRUIDAS	Função: 10 - Sub-Função: 303				Valor					40.000
- Implantação e implementação da Agência Transfusional em parceria com o HEMOPA		Sec. de Saúde	A	% de execução física	Meta Física	25	25	25	25	100
IMPLEMENTAÇÃO REALIZADA					Valor					240.000
- Implantação de enfermaria no Hospital Municipal		Sec. de Saúde	P	Unidade	Meta Física	0	1	1	0	2
LEITOS IMPLANTADOS	Função: 10 - Sub-Função: 302				Valor					107.600
Adequação do hospital Municipal		Sec. de Saúde	A	Unidade	Meta Física	1	0	0	0	1
HOSPITAL REFORMADO E AMPLIADO					Valor					75.000



PPA - PLANO PLURIANUAL 2010-2013

PROGRAMAS FINALÍSTICOS

CÓDIGO: 0084

OBJETIVO ESTRATÉGICO: 2 - Promover a Cidadania e a Inclusão Social  
 MACROOBJETIVO: 2.3 - Assegurar a implementação de políticas públicas setoriais visando o enfrentamento da pobreza e a garantia dos mínimos sociais  
 PROGRAMA: AÇÃO SOCIAL INTEGRADA  
 OBJETIVO: Dar suporte físico e administrativo às atividades da Secretaria Municipal de Promoção e Assistência Social e ao Conselho Municipal de Assistência Social, bem como propiciar a consolidação do sistema único descentralizado e participativo de assistência social

Índice mais recente Apurado em Índice Final PPA

em definição

Dados Financeiros em R\$ médios/2009

Total 919.000

Ação	Produto	Unidade Responsável	Tipo	Unid. Medida	2010	2011	2012	2013	Sub-Total
- Construção do Centro de Referência da Assistência Social		Sec. de Promoção e Assist. Social	P	Unidade	1	0	0	0	1
	CENTRO CONSTRUÍDO			Meta Física	25	25	25	25	100
	Função: 08 - Sub-Função: 122			Valor					200.000
- Aquisição de mobiliários, equipamentos e implantação de sistemas informatizados no CRAS		Sec. de Promoção e Assist. Social	P	% de execução física					
	EQUIPAMENTOS ADQUIRIDOS			Meta Física	1	0	0	0	1
	Função: 08 - Sub-Função: 122			Valor					50.000
- Aquisição de veículo para atender as necessidades do Centro de Referência da Assistência Social		Sec. de Promoção e Assist. Social	P	Unidade	1	0	0	0	1
	VEICULO ADQUIRIDO			Meta Física	1	1	1	1	4
	Função: 08 - Sub-Função: 782			Valor					35.000
- Gerenciamento técnico-administrativo do serviço de expedição de documentos pessoais		Sec. de Promoção e Assist. Social	A	Unidade	1	1	1	1	4
	SERVIÇO DE IDENTIFICAÇÃO CIVIL MANTIDO			Meta Física	1	1	1	1	4
	Função: 14 - Sub-Função: 422			Valor					50.000
- Fortalecimento do Conselho Municipal de Assistência Social		Sec. de Promoção e Assist. Social	A	Unidade	1	1	1	1	4
	CONSELHO MANTIDO			Meta Física	48	48	48	48	192
	Função: 08 - Sub-Função: 125			Valor					40.000
- Capacitação dos conselheiros municipais no âmbito da Assistência Social		Sec. de Promoção e Assist. Social	A	Unidade	48	48	48	48	192
	CONSELHEIROS CAPACITADOS			Meta Física	48	48	48	48	192
	Função: 08 - Sub-Função: 125			Valor					30.000

**PPA - PLANO PLURIANUAL 2010-2013**  
**PROGRAMAS FINALÍSTICOS**

*[Assinatura]*  
Meta Física: 2

Sec. de Promoção e Assist. Social	A	Unidade	2	30	30	7	18
		Valor			Valor		
<b>CONFERÊNCIAS REALIZADAS</b>							
Função: 08 - Sub-Função: 125							
- Treinamento de recursos humanos para atendimento do Centro de Referência da Assistência Social e demais servidores da SMPAS	A	Unidade	1	1	30	30	120
<b>PROFISSIONAIS TREINADOS</b>							
Função: 08 - Sub-Função: 128							
- Implantação e fortalecimento do Conselho Municipal do Idoso	A	% de execução física	1	1	1	1	4
<b>CONSELHO IMPLANTADO E MANTIDO</b>							
Função: 08 - Sub-Função: 125							
- Aquisição de veículo para atender os programas de Assistência Social	P	Unidade	1	0	0	0	1
<b>VEICULO ADQUIRIDO</b>							
Função: 13 - Sub-Função: 244							
- Treinamento de educadores e equipe técnica em atendimento sócio-educativo	A	Unidade	20	20	20	20	80
<b>PROFISSIONAIS TREINADOS</b>							
Função: 08 - Sub-Função: 128							
- Construção de prédio para o Conselho Tutelar	P	Unidade	0	1	0	0	1
<b>PRÉDIO CONSTRUÍDO</b>							
Função: 08 - Sub-Função: 243							
- Aquisição de equipamentos para o Conselho Tutelar	P	% de execução física	25	25	25	25	100
<b>EQUIPAMENTOS ADQUIRIDOS</b>							
Função: 08 - Sub-Função: 243							
- Gerenciamento técnico-administrativo do Conselho Tutelar	A	Unidade	1	1	1	1	4
<b>CONSELHO TUTELAR MANTIDO</b>							
Função: 08 - Sub-Função: 423							
- Fortalecimento do Conselho Municipal de Direitos da Criança e Adolescente	A	Unidade	1	1	1	1	4
<b>CONSELHO DA CRIANÇA E ADOLESCENTE MANTIDO</b>							
Função: 08 - Sub-Função: 423							
- Implantação e fortalecimento do conselho municipal do portador de necessidades especiais	A	Unidade	1	1	1	1	4
<b>CONSELHO IMPLANTADO E MANTIDO</b>							
Função: 08 - Sub-Função: 125							
- Implantação e fortalecimento do conselho municipal do portador de necessidades especiais	A	Unidade	1	1	1	1	4
		Valor			Valor		
		Meta Física	1	1	1	1	4
		Valor			Valor		
		Meta Física	20	20	20	20	80
		Valor			Valor		
		Meta Física	0	1	0	0	1
		Valor			Valor		
		Meta Física	25	25	25	25	100
		Valor			Valor		
		Meta Física	1	1	1	1	4
		Valor			Valor		
		Meta Física	1	1	1	1	4
		Valor			Valor		
		Meta Física	1	1	1	1	4
		Valor			Valor		
		Meta Física	1	1	1	1	4
		Valor			Valor		

*[Assinatura]*

PPA - PLANO PLURIANUAL 2010-2013

PROGRAMAS FINALÍSTICOS

- Realização de estudos, pesquisa e publicação de diagnósticos sociais

BANCO DE DADOS MANTIDO

Função: 08 - Sub-Função: 131

Meta Física	1	1	1	1	1	4
Valor						30.000

Sec. de Promoção e Assist. Social

A

Unidade



**PPA - PLANO PLURIANUAL 2010-2013**  
**PROGRAMAS FINALÍSTICOS**

CÓDIGO: 0083

Objetivo Estratégico: Promover a cidadania, a inclusão social e produtiva.

Macroobjetivo: Assegurar a implementação de políticas públicas visando o enfrentamento da pobreza, a garantia dos direitos sociais e a inclusão produtiva.

Programa: PROTEÇÃO SOCIAL BÁSICA

Objetivo: Prevenir situações de risco por meio de desenvolvimento de habilidades, competências, potencialidades e aquisições bem como o fortalecimento de vínculos familiares e comunitários com vista a redução das desigualdades sociais.

Indicador	Índice mais recente	Apurado em	Índice Final PPA
-----------	---------------------	------------	------------------

Taxa de atendimento anual de pessoas carentes no programa emergencial (1/1000)	53/mil habitantes	Jul/2005	48/mil habitantes
Número de pessoas treinadas em curso de qualificação profissional	1.100	Jul/2005	2.100

**Dados Financeiros em R\$ médios/2009**

	Total
	5.167.660

Ação	Produto	Unidade Responsável	Tipo	Unid. Medida	2010	2011	2012	2013	Sub-Total
- Desenvolvimento de Apoês à cidadania		Meta Física			900	900	900	900	3.600
	PESSOAS ATENDIDAS	Sec. de Promoção e Assistência Social	A	Unidade					90.000
	Função: 14 - Sub-Função: 422	Meta Física			3.500	3.500	3.500	3.500	14.000
- Implantação e execução do Programa de Atendimento Integral à Família		Valor							202.400
	FAMÍLIAS ATENDIDAS	Sec. de Promoção e Assist. Social	A	Unidade					100.000
	Função: 08 - Sub-Função: 244	Meta Física			7.000	7.000	7.000	7.000	28.000
- Implementação do programa bolsa família		Valor							100.000
	FAMÍLIAS ATENDIDAS	Sec. de Promoção e Assist. Social	A	Unidade					2.275
	Função: 08 - Sub-Função: 244	Meta Física			505	545	590	635	2.275
- Implementação das ações do programa de benefício continuado		Valor							110.000
	PESSOAS BENEFICIARIAS	Sec. de Promoção e Assistência Social	A	Unidade					110.000
	Função: 08 - Sub-Função: 244	Meta Física			350	400	450	500	1.700
- Implementação das ações do programa do grupo da atividade		Valor							150.000
	PESSOAS ATENDIDAS	Sec. de Promoção e Assistência Social	A	Unidade					840
	Função: 08 - Sub-Função: 241	Meta Física			180	200	220	240	840
- Revisão de benefício de prestação continuada e encaminhamento de benefício para idosos		Valor							30.000
	IDOSOS ATENDIDOS	Sec. de Promoção e Assistência Social	A	Unidade					30.000
	Função: 08 - Sub-Função: 241	Meta Física							

PPA - PLANO PLURIANUAL 2010-2013  
PROGRAMAS FINALÍSTICOS

Descrição	Sec. de Promoção	A	Unidade	Meta Física	Valor
- Implantação do programa sócio-educativo ao portador de necessidades especiais	Sec. de Promoção	A	Unidade	80	360
Pessoas atendidas	Assistência Social			90	110
Funcção: 08 - Sub-Função: 242				100	50.000
- Atendimento de reabilitação do portador de necessidades especiais na comunidade	Sec. de Promoção	A	Unidade	30	155
Pessoas atendidas	Assistência Social			35	50
Funcção: 08 - Sub-Função: 242				40	70.500
- Implantação e implementação do Programa de Apoio a Mulher	Sec. de Promoção	A	Unidade	40	280
Mulheres atendidas	Assistência Social			60	81.200
Funcção: 08 - Sub-Função: 422				80	100
- Construção da Cozinha Comunitária e Aquisição de Equipamentos	Sec. de Promoção	P	% de execução física	50	100
Cozinha construída e equipamentos adquiridos	Assist. Social e Assist. Social			50	200.000
Funcção: 08 - Sub-Função: 244				0	100
- Implementação da Cozinha Comunitária	Sec. de Promoção	A	Unidade	48.000	192.000
Pessoas atendidas	Assistência Social			48.000	240.000
Funcção: 08 - Sub-Função: 422				48.000	192.000
- Implementação do Pró-Leite	Sec. de Promoção	A	Unidade	600	3.600
Famílias atendidas	Assist. Social e Assist. Social			800	978.960
Funcção: 13 - Sub-Função: 422				1.000	3.600
- Atendimento a criança de 01 a 03 anos em programa socio-educativo em período integral	Sec. de Promoção	A	Unidade	40	280
Crianças atendidas	Assist. Social			80	50.000
Funcção: 08 - Sub-Função: 243				80	50.000
- Implementação das ações do Programa de Erradicação do Trabalho Infantil na zona urbana	Sec. de Promoção	A	Unidade	200	800
Crianças atendidas	Assist. Social			200	250.000
Funcção: 08 - Sub-Função: 243				200	250.000
- Implementação das ações do Programa de Erradicação do Trabalho Infantil na zona rural	Sec. de Promoção	A	Unidade	100	400
Crianças atendidas	Assist. Social			100	85.000
Funcção: 08 - Sub-Função: 243				100	85.000
- Implementação das ações do Projovem Adolescente	Sec. de Promoção	A	Unidade	400	1.600
Adolescentes atendidos	Assist. Social			400	900.000
Funcção: 08 - Sub-Função: 243				400	900.000
- Combate ao abuso e à exploração sexual	Sec. de Promoção	A	Unidade	50	200
Combate ao abuso e à exploração sexual				50	200



PPA - PLANO PLURIANUAL 2010-2013  
PROGRAMAS FINALÍSTICOS

	Assist. Social	Valor		Valor
<b>CRIANÇAS E ADOLESCENTES ATENDIDOS</b>				48.000
Função: 08 - Sub-Função: 243				
- Implementação e adequação do abrigo para atendimento de criança e adolescente em situação de risco social	Sec. de Promoção e Assist. Social	72	100	100
ABRIGO ADEQUADO				372
Função: 08 - Sub-Função: 243				
- Atendimento de Criança e Adolescente em conflito com a lei	Sec. de Promoção e Assist. Social	20	20	20
JOVENS ATENDIDOS				30.000
Função: 08 - Sub-Função: 243				
- Implementação do Projeto de Inclusão Digital "Digitando o Desenvolvimento"	Sec. de Promoção e Assist. Social	850	850	850
PROJETO IMPLEMENTADO				209.600
Função: 08 - Sub-Função: 573				
- Construção e implementação de Padaria Comunitária	Sec. de Promoção e Assist. Social	0	1	0
COMUNIDADE ATENDIDA				160.000
Função: 22 - Sub-Função: 244				
- Realização de Cursos de qualificação profissional	Sec. de Promoção e Assist. Social	1.000	1.000	1.000
PESSOAS ATENDIDAS				4.000
Função: 08 - Sub-Função: 333				
- Fortalecimento da Comissão Municipal de Emprego	Sec. de Promoção e Assist. Social	1	1	1
COMISSÃO DE EMPREGO MANTIDA				12.000
Função: 08 - Sub-Função: 125				
- Aquisição de alimentos	Sec. de Promoção e Assist. Social	25	25	25
ALIMENTOS PRODUZIDOS				100
Função: 08 - Sub-Função: 243				
- Aquisição e implantação de equipamentos para beneficiamento de poupa de frutas	Sec. de Promoção e Assist. Social	1	0	0
EQUIPAMENTOS ADQUIRIDOS				400.000
Função: 08 - Sub-Função: 244				
- Aquisição e implantação de equipamentos para beneficiamento de leite	Sec. de Promoção e Assist. Social	1	0	0
EQUIPAMENTOS ADQUIRIDOS				30.000
Função: 08 - Sub-Função: 244				
- Aquisição e implantação de equipamentos para beneficiamento de leite	Sec. de Promoção e Assist. Social	1	0	0
EQUIPAMENTOS ADQUIRIDOS				100.000
Função: 08 - Sub-Função: 244				

**PPA - PLANO PLURIANUAL 2010-2013**  
**PROGRAMAS FINALÍSTICOS**



1601

CÓDIGO:


**OBJETIVO ESTRATÉGICO:** 2 - Promover a Cidadania e a Inclusão Social  
**MACROOBJETIVO:** 2.2 - Propiciar à comunidade o acesso às práticas culturais, desportivas e de lazer  
**PROGRAMA:** DESENVOLVIMENTO CULTURAL  
**OBJETIVO:** Congregar os vários segmentos da sociedade ao exercício da cidadania, através da cultura e eventos de lazer, proporcionando entretenimento ao povo rondonense e visitantes, bem como prestar serviço de informação à comunidade visando o seu desenvolvimento sócio-cultural com estímulo à pesquisa e à geração de novas formas de reflexão e expressão humana.

Indicador	Índice mais recente	Apurado em	Índice Final PPA
-----------	---------------------	------------	------------------

Em definição

Dados Financeiros em R\$ médios/2009	Total
	1.560.000

Ação	Produto	Unidade Responsável	Tipo	Unid. Medida	2010	2011	2012	2013	Sub-Total
- Apoio e incentivo à publicação literária		SECLT	A	Unidade	1	1	1	1	4
				Meta Física					
				Valor					50.000
<b>OBRAS LITERÁRIAS APOIADAS</b>									
				Meta Física	1	0	0	0	1
				Valor					120.000
<b>PRÉDIO CONSTRUÍDO</b>									
				Meta Física	20	20	20	20	80
				Valor					100.000
<b>INSTRUMENTOS ADQUIRIDOS</b>									
				Meta Física	1	1	1	1	4
				Valor					400.000
<b>EVENTO REALIZADO</b>									
				Meta Física	10	10	10	10	40
				Valor					200.000
<b>FEIRAS E EVENTOS REALIZADOS</b>									
				Meta Física	25	25	25	25	100
				Valor					50.000



PPA - PLANO PLURIANUAL 2010-2013  
PROGRAMAS FINALÍSTICOS

	P	Unidade	Meta Física	Valor
- Construção do prédio da casa da cultura			0	0
<b>PRÉDIO CONSTRUÍDO</b>	<b>SECULT</b>			<b>50.000</b>
Função: 13 - Sub-Função: 391				
- Aquisição de equipamentos e material permanente destinados a casa da cultura	P	Unidade	1	0
<b>CASA DA CULTURA EQUIPADA</b>	<b>SECULT</b>			<b>20.000</b>
Função: 13 - Sub-Função: 391				
- Aquisição e restauração de prédio para o museu histórico	P	Unidade	1	0
<b>PRÉDIO ADQUIRIDO</b>	<b>SECULT</b>			<b>50.000</b>
Função: 13 - Sub-Função: 391				
- Aquisição de equipamentos e material permanente destinados ao museu histórico	P	Unidade	1	0
<b>MUSEU EQUIPADO</b>	<b>SECULT</b>			<b>20.000</b>
Função: 13 - Sub-Função: 391				
- Construção da Biblioteca Pública Municipal	P	Unidade	1	0
<b>PRÉDIO CONSTRUÍDO</b>	<b>SECULT</b>			<b>200.000</b>
Função: 13 - Sub-Função: 392				
- Aquisição do acervo da Biblioteca Pública Municipal	A	% de execução física	25	25
<b>NOVOS LIVROS ADQUIRIDOS</b>	<b>SECULT</b>			<b>50.000</b>
Função: 13 - Sub-Função: 392				
- Aquisição de veículos para bibliotecas móveis	P	Unidade	0	0
<b>VEÍCULOS ADQUIRIDOS</b>	<b>SECULT</b>			<b>90.000</b>
Função: 13 - Sub-Função: 391				
- Aquisição de acervo em braille para atender deficientes visuais	A	% de execução física	25	25
<b>ACERVO ADQUIRIDO</b>	<b>SECULT</b>			<b>10.000</b>
Função: 13 - Sub-Função: 392				
- Implantação e execução do Projeto "SolArte" nos bairros da cidade	A	Unidade	2	2
<b>BAIRROS ATENDIDOS</b>	<b>SECULT</b>			<b>30.000</b>
Função: 13 - Sub-Função: 392				
- Capacitação de servidores da Secretaria Municipal de Cultura, Turismo, Juventude e Desportos	A	Unidade	16	16
<b>SERVIDORES CAPACITADOS</b>	<b>SECULT</b>			<b>20.000</b>
Função: 13 - Sub-Função: 128				



PPA - PLANO PLURIANUAL 2010-2013  
PROGRAMAS FINALÍSTICOS

- Aquisição de equipamentos para realização de Eventos Culturais

EQUIPAMENTO ADQUIRIDO

Função: 13 - Sub-Função: 391

SECULT	P	% de execução física	Meta Física	25	25	25	25	100	100.000
			Valor						



MUNICÍPIO DE RONDON DO PARÁ  
PPA - PLANO PLURIANUAL 2010/2013

---

PROGRAMA ENCARGOS ESPECIAIS	CÓDIGO:	0000
	Valor (R\$ 1,00)	
OBJETIVO: GARANTIR RECURSOS ORÇAMENTÁRIOS PARA POSSIBILITAR O RECOLHIMENTO MENSAL DAS CONTRIBUIÇÕES PREVIDENCIÁRIAS (INSS) E FORMAÇÃO DO PATRIMÔNIO DO SERVIDOR PÚBLICO (PASEP), PARA A AMORTIZAÇÃO DA DÍVIDA INTERNA E PAGAMENTO DE PRECATÓRIOS.		14.583.279
<hr/>		
Administração Direta		13.594.331
PODER EXECUTIVO		13.594.331
Contribuição ao Instituto Nacional do Seguro Social (INSS)		9.915.132
Contribuição para Formação do Patrimônio do Servidor Público (PASEP)		1.544.199
Serviço da Dívida Interna		2.135.000
Administração Indireta		763.034
SERVIÇO AUTÔNOMO DE ÁGUA E ESGOTO - SAAE		763.034
Contribuição ao Instituto Nacional do Seguro Social (INSS)		675.233
Contribuição para Formação do Patrimônio do Servidor Público (PASEP)		87.801
Poder Legislativo		225.914
CÂMARA MUNICIPAL		225.914
Contribuição ao Instituto Nacional do Seguro Social (INSS)		225.914

---

*[Faint, illegible text at the top of the page]*

*[Handwritten signature in blue ink]*

# **Programa Reserva de Contingência**

*[Handwritten signature in black ink]*



MUNICÍPIO DE RONDON DO PARÁ  
PPA - PLANO PLURIANUAL 2010/2013

---

PROGRAMA RESERVA DE CONTIGÊNCIA

CÓDIGO: 9999

VALOR (R\$ 1,00)

OBJETIVO: GARANTIR RECURSOS ORÇAMENTÁRIOS PARA SITUAÇÕES DE EMERGÊNCIA  
OU CALAMIDADE PÚBLICA, CUJAS AÇÕES NÃO ESTEJAM PREVISTAS NOS  
PROGRAMAS FINALÍSTICOS

2.108.748,00

---

Administração Direta

2.108.748,00

---