



MUNICÍPIO DE RONDON DO PARÁ - PA
PODER EXECUTIVO

LEI Nº 665/2013-PE

DE 02 DE DEZEMBRO DE 2013.

**DISPÕE SOBRE O PLANO PLURIANUAL
DE GOVERNO DO MUNICÍPIO DE
RONDON DO PARÁ - PA, PARA O
PERÍODO 2014/2017 E DÁ OUTRAS
PROVIDÊNCIAS.**

O Povo do Município de Rondon do Pará - PA, por seus representantes na Câmara Municipal, aprova e eu, Prefeita Municipal, em seu nome, sanciono a seguinte Lei.

Art. 1º Fica instituído o Plano Plurianual - PPA para o quadriênio 2014 a 2017, em cumprimento ao disposto no art.165, §1º, da Constituição Federal, art. 136, § 1º, Orgânica do Município.

§ 1º - o presente plano contemplará as despesas de capital e outras delas decorrentes, e para as relativas aos programas de duração continuada e está expresso no Anexo Único desta lei, contendo diagnóstico, diretrizes, objetivos e metas, programação financeira, programas finalísticos, programa de apoio administrativo, programa de encargos especiais, e reserva de contingência, os quais estão estruturados em planilhas:

§ 2º- Para fins desta lei, considera-se:

I - DIAGNÓSTICO - a identificação da realidade existente, de forma a permitir a caracterização e a mensuração dos problemas e necessidades;

II - OBJETIVO ESTRATÉGICO - compreende o conjunto de critérios de ação e decisão que vêm orientar e disciplinar a atuação governamental, o quais estão diretamente vinculados com os propósitos governamentais.

III - MACROOBJETIVO - o que resulta do desdobramento, em primeiro nível, dos objetivos estratégicos, e conformam as grandes linhas de ação do governo;

IV - PROGRAMA FINALÍSTICO - aquele cujas ações resultam em produtos (bens ou serviços) ofertados à população.



MUNICÍPIO DE RONDON DO PARÁ - PA PODER EXECUTIVO

V – **PROGRAMA DE APOIO ADMINISTRATIVO** – compreende ações de natureza administrativas, das quais, decorrem as despesas de pessoal e encargos sociais, manutenção de serviços administrativos estritamente relacionados as atividades meio, manutenção de serviços de transporte e ações de informática;

VI – **PROGRAMAS ENCARGOS ESPECIAIS** – aquele destinado a garantir recursos orçamentários para possibilitar o recolhimento mensal das contribuições previdenciárias (INSS), para formação do patrimônio do servidor público (PASEP) e para amortização da dívida interna e pagamentos de precatórios;

VII – **PROGRAMA RESERVA DE CONTIGÊNCIA** – aquele destinado a reserva de recursos orçamentários para as situações de emergência ou calamidade pública, cujas ações não estejam previstas nos programas finalísticos;

VIII – **PROGRAMA** – o instrumento de organização da ação governamental visando a concretização dos objetivos pretendidos, sendo resultante da decomposição das grandes linhas de ação em objetivos mais analíticos, e, portanto, mais específicos;

IX – **OBJETIVO** – a descrição sucinta dos resultados que se pretende alcançar com a realização das ações governamentais;

X – **INDICADOR** – o componente que descreve a situação atual e a idealizada ao final do programa;

XI – **AÇÃO** – o conjunto de procedimentos e trabalhos governamentais com vistas à execução do programa;

XII – **PRODUTO** – os bens e serviços produzidos em cada ação governamental na execução do programa;

XIII – **UNIDADE RESPONSÁVEL** – a unidade administrativa responsável pela execução da ação respectiva;

XIV – **UNIDADE DE MEDIDA** – a unidade usada para medir a carga de trabalho;

XV – **META** -os objetivos quantitativos em termos de produtos e resultados a alcançar;

XVI – **VALOR** – o quantitativo em termos financeiros, expresso em reais (R\$), a preços correntes.

Art. 2º Os Programas da Administração Pública Municipal, para efeito do art. 165, §1º, da Constituição Federal, são os integrantes do Anexo único desta Lei e organizam a atuação governamental em programas orientados para o alcance dos Eixos Estratégicos definidos na política de desenvolvimento urbano e ambiental e em objetivos setoriais definidos para



MUNICÍPIO DE RONDON DO PARÁ - PA PODER EXECUTIVO

os exercícios deste plano e foi elaborado observando as seguintes diretrizes para a ação do governo municipal:

I – promoção e desenvolvimento econômico local, através da integração municipal e da expansão da base produtiva, cabendo a implementando projetos voltados para o fomento das atividades agropecuárias, melhorando a infra estrutura rural e, criando condições para atrair novos investimentos com impacto positivo no mercado local;

II – Promoção da cidadania e da inclusão social, através da oferta de educação de qualidade para todos, prestação de serviços assistenciais, melhoria da qualidade dos serviços de saúde ofertados à população e valorização da diversidade das expressões culturais, bem como incentivo às práticas esportivas e de lazer;

III – Promoção e desenvolvimento urbano , através da implementação de infra estrutura e ações de saneamento básico e urbanismo, objetivando garantir o bem estar da população;

IV - Modernização da administração Municipal, através de reestruturação das atividades administrativas e legislativas, objetivando melhorar a prestação dos serviços públicos à população, com maior transparência e eficiência, assim como garantir a adoção de modelo de gestão participativa com vista a viabilizar acesso da comunidade no processo da tomada de decisão.

Art. 3º Os programas constantes desta lei e de suas revisões e os valores apresentados são estimativos, dependentes do comportamento da Receita prevista a cada ano e não limitam a programação das despesas expressas nas Leis Orçamentárias e em seus créditos adicionais.

Parágrafo Único – Fica autorizado o Poder Executivo, a adequar as metas das ações orçamentárias para compatibilizá-las com as alterações de valor ou com modificações provenientes da Lei Orçamentária.

Art. 4º As alterações dos programas constantes do Plano Plurianual, assim como a inclusão de novos programas, serão propostas pelo Poder Executivo, por meio de projeto de lei de revisão anual ou específico a ser enviado ao Poder Legislativo na data prevista conforme estabelece Lei Orgânica do Município.

Art. 5º As propostas de alterações ou inclusões de programas que contemplem despesas obrigatórias de caráter continuado deverão apresentar o impacto orçamentário e financeiro no período do Plano Plurianual.



4

MUNICÍPIO DE RONDON DO PARÁ - PA
PODER EXECUTIVO

Art. 6º Considera-se alteração de programa:

I – alteração dos indicadores, título ou objetivo do programa;

II – inclusão de ações orçamentárias,

III – alteração do título, finalidade e descrição das metas das ações orçamentárias;

IV – alteração das metas financeiras estimadas para cada ação, no período do Plano Plurianual.

Art. 7º Somente poderão ser contratadas operações de crédito externo para o financiamento de ações compatíveis com os programas integrantes desta Lei.

Art. 8º Os desembolsos das operações de crédito externo limitar-se-ão, no período de vigência do Plano Plurianual, aos valores financeiros previstos para as ações nesta Lei.

Art. 9º O Poder Executivo publicará, ao final de cada exercício, o Plano Plurianual atualizado pelas leis que o modificaram, incorporando os ajustes decorrentes de quaisquer alterações de programas.

Art. 10. A Assessoria Geral de Orçamento e Controle disponibilizará, pela Internet, resumo das informações constantes do PPA, em módulo específico, para fins de consulta pela sociedade civil.

Art. 11. - O Poder Executivo enviará à Câmara de Vereadores juntamente com o projeto de revisão anual do plano, Relatório de Avaliação do Plano Plurianual relativo ao exercício anterior.

Art. 12. O Poder Legislativo deverá elaborar e enviar a Assessoria Geral de Orçamento e Controle, relatório de avaliação dos programas sob sua responsabilidade até 15 de fevereiro de cada exercício, que integrará o Relatório de Avaliação do Plano Plurianual do Município.

Art. 13. O Poder Executivo poderá atualizar os Anexos desta Lei em decorrência de alteração dos órgãos responsáveis pelos programas e execução das respectivas ações e das fontes de recursos.



MUNICÍPIO DE RONDON DO PARÁ - PA
PODER EXECUTIVO

Art. 14. Os órgãos do Poder Executivo, responsáveis por Programas, nos termos do Artigo 13 desta lei, deverão manter atualizadas, a cada exercício financeiro, as informações referentes ao diagnóstico, indicadores, fontes de recursos, metas financeiras e execução das ações orçamentárias constantes dos programas sob sua responsabilidade.

Art. 15. Os códigos e os títulos dos programas e ações do Plano Plurianual serão aplicados nas Leis de Diretrizes Orçamentárias, Leis Orçamentárias e seus créditos adicionais e nas leis que o modifiquem.

Art. 16. A Lei de Diretrizes Orçamentárias de cada exercício financeiro indicará os programas prioritários a serem incluídos no projeto de Lei Orçamentária em valores compatíveis com as expectativas de arrecadação.

Art. 17. Revogam-se as disposições em contrário.

Art. 18. Esta lei entra em vigor na data de sua publicação.

Rondon do Pará, 02 de dezembro de 2013.


SHIRLEY CRISTINA DE BARROS MALCHER
Prefeita Municipal

ANEXO ÚNICO do projeto de Lei nº , que dispõe sobre o Plano Plurianual do Município de Rondon do Pará, referente ao período de 2014 à 2017, contendo:

- **Diagnóstico**
- **Diretrizes, Objetivos e Metas**
- **Programação Financeira**
- **Programas Finalísticos**
- **Programa de Apoio Administrativo**
- **Programas Encargos Especiais**
- **Programa Reserva de Contingência**



Programação Financeira



FINANCIAMENTO DO PLANO

A concretização da programação proposta, pressupõe a realização de receitas que compõem o conjunto de recursos, conforme demonstrado na tabela "Consolidação da Estrutura de Financiamento"

Para a projeção das receitas, utilizou-se como critério o índice de evolução histórica, com base na média da receita efetivamente arrecadada no período de 2009 a 2012.

Dos recursos assegurados, **R\$ 55,273,480,00 (cinquenta e cinco milhões, duzentos e setenta e três mil, quatrocentos e oitenta reais)**, estão destinados para investimentos, dentro dos vários programas que compõem o PPA, representando 15,93% do total. No universo dos investimentos previstos a serem realizados, destacam-se: obras de infraestrutura urbana e rural, construção de praças, urbanização da orla do rio Ararandeuá, construção do aeródromo municipal, pavimentação de 28.000 metros de vias urbanas, ampliação do sistema de abastecimento de água, construção do Centro de Referência Especializado de Assistência Social - CREAS, construção de complexo esportivo, construção do prédio da prefeitura, centro de convenções, dentre outras.

PREFEITURA	PREFEITURA MUNICIPAL DE RONDON DO PARÁ
------------	--

ANO DE REFERÊNCIA	2014
-------------------	------

REPASSE P/ LEGISLATIVO	7%
------------------------	----

	ANO 2014	ANO 2015	ANO 2016	ANO 2017
% VALOR CORRENTE	7,00%	8,00%	9,00%	10,00%

METODOLOGIA DE CÁLCULO:

1 - % Valor Corrente:

1.1 - O percentual projetado para o valor corrente tem por base o crescimento da receita municipal, na qual buscou-se extrair a média de arrecadação de exercícios anteriores a preços projetados para 2014 a 2017, conforme tendência macroeconômica projetada pelo Governo Federal.



APROVADO EM

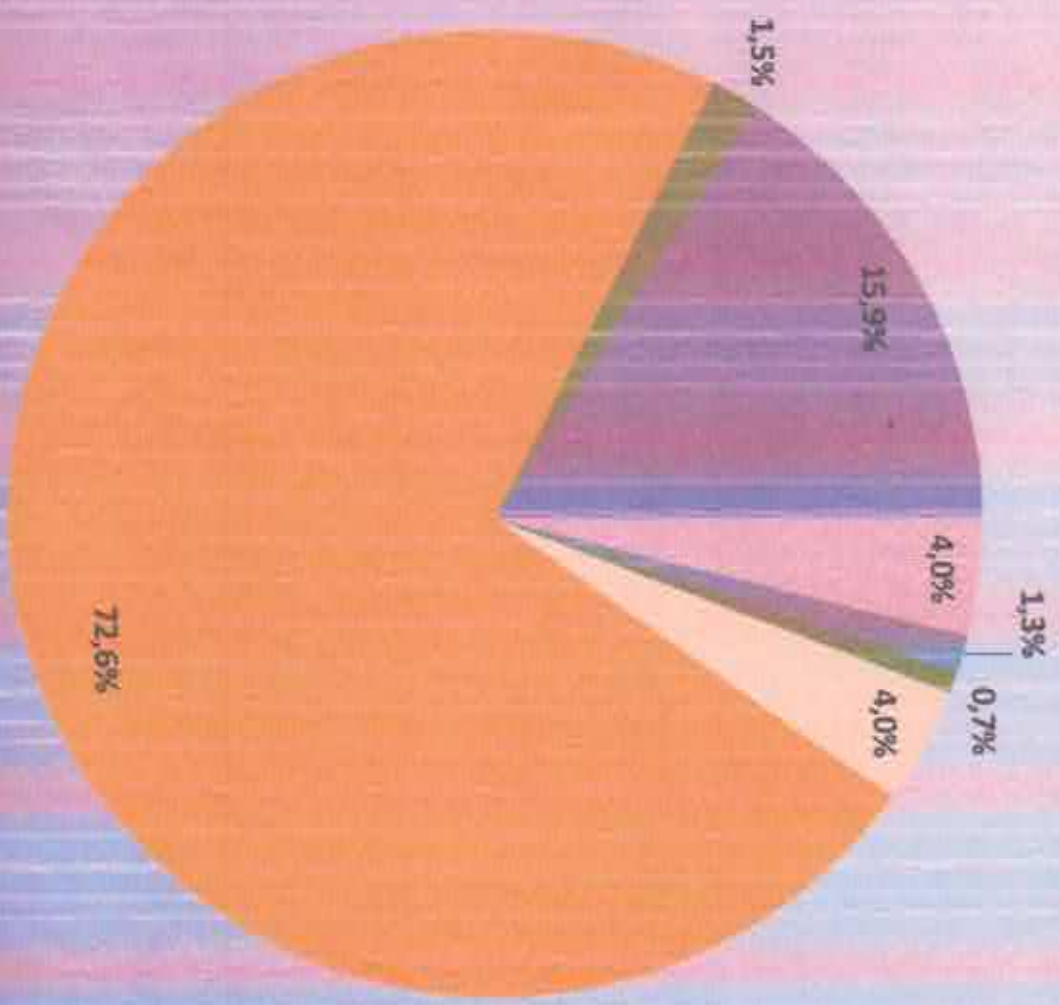
25 NOV 2013

TOTAL GERAR DA RECEITA (C) = (A) + (B)
Rondon do Pará - PA

PREFEITURA MUNICIPAL DE RONDON DO PARÁ
PLANO PLURIANUAL - PPA
ANEXO I - Receitas Estimadas 2014/2017

	Ano					R\$ milhares
	2013	2014	2015	2016	2017	
Receita corrente excluídas deduções FUNDEF (A)	71.160.500	76.141.735	82.233.074	89.686.180	98.711.097	346.772.085
Receita Tributárias	59.812.500	63.999.375	69.119.325	75.392.193	82.987.712	291.498.606
Impostos	2.842.500	3.041.475	3.284.793	3.580.424	3.938.467	13.845.159
Taxas	2.411.000	2.579.770	2.786.152	3.036.905	3.340.596	11.743.423
Receita de Contribuições	431.500	461.705	498.641	543.519	597.871	2.101.737
Contribuições Sociais	940.000	1.005.800	1.086.264	1.184.028	1.302.431	4.578.522
Contribuições Econômicas	870.000	930.900	1.005.372	1.095.855	1.205.441	4.237.569
Receita Patrimonial	70.000	74.900	80.892	88.172	96.990	340.954
Aplicações Financeiras	469.000	501.830	541.976	590.754	649.830	2.284.390
Outras Receitas Patrimoniais	402.000	430.140	464.551	506.361	556.997	1.958.049
Receita de Serviços	67.000	71.690	77.425	84.393	92.833	326.341
Transferências Correntes	2.818.000	3.015.260	3.256.481	3.549.564	3.904.520	13.725.825
Transferências da União	56.152.000	60.082.640	64.889.251	70.729.284	77.802.212	273.503.387
Transferências Intergovernamentais	25.476.000	27.259.320	29.440.066	32.089.672	35.298.639	124.087.696
Transferências dos Estados	-	-	-	-	-	-
Transferências Multigovernamentais	7.785.000	8.329.950	8.996.346	9.806.017	10.786.619	37.918.932
Transferências de Convênios	21.381.000	22.877.670	24.707.884	26.931.593	29.624.752	104.141.899
Outras Receitas Correntes	1.510.000	1.615.700	1.744.956	1.902.002	2.092.202	7.354.860
Multa e Juros de Mora	1.102.000	1.179.140	1.273.471	1.388.084	1.526.892	5.367.587
Indenizações e Restituições	122.000	130.540	140.983	153.672	169.039	594.234
Receita da Dívida Ativa	50.000	59.500	57.780	62.980	69.278	243.538
Receitas Diversas	430.000	460.100	496.908	541.630	595.793	2.094.430
Deduções para o FUNDEF	500.000	535.000	577.800	629.802	692.782	2.435.384
	4.511.000	4.826.770	5.212.912	5.629.945	6.136.640	21.806.266
Receitas de Capital (B)	11.348.000	12.142.360	13.113.749	14.293.986	15.723.385	55.273.480
Operações de crédito	-	-	-	-	-	-
Amortização de empréstimos	-	-	-	-	-	-
Alienações de Bens	100.000	107.000	115.560	125.960	138.556	487.077
Transferência de Capital	11.248.000	12.035.360	12.998.189	14.168.026	15.584.828	54.786.403
Transferência de Convênio	11.248.000	12.035.360	12.998.189	14.168.026	15.584.828	54.786.403
Outras Receitas de Capital	-	-	-	-	-	-

DEMONSTRATIVO DA ESTIMATIVA DA RECEITA



CÂMARA MUNICIPAL
PODER LEGISLATIVO
APROVADO EM
25 MAR. 2013
Rondor Souza - PM

- Receita Tributárias - R\$ 13.845.159
- Receita de Contribuições - R\$ 4.578.522
- Receita Patrimonial - R\$ 2.284.390
- Receita de Serviços - R\$ 13.725.825
- Transferências Correntes - R\$ 251.697.122
- Outras Receitas Correntes - R\$ 5.367.587
- Receitas de Capital (B) - R\$ 55.273.480

TOTAL DAS RECEITAS
2014/2017

42

ESPECIFICAÇÕES	Previsão
	2013
RECEITAS CORRENTES	64.323.500
Receita Tributária	2.842.500
Impostos	2.411.000
Taxas	431.500
Receita de Contribuições	940.000
Contribuições Sociais	870.000
Contribuições Econômicas	70.000
Receita Patrimonial	469.000
Aplicações Financeiras	402.000
Outras Receitas Patrimoniais	67.000
Receita de Serviços	2.818.000
Transferências Correntes	56.152.000
Transferências da União	26.476.000
Transferências Intergovernamentais	-
Transferências dos Estados	7.785.000
Transferências Multigovernamentais	21.381.000
Transferências de Convênios	1.510.000
Outras Receitas Correntes	1.102.000
Multa e Juros de Mora	122.000
Indenizações e Restituições	50.000
Receita da Dívida Ativa	430.000
Receitas Diversas	500.000
RECEITAS DE CAPITAL	11.348.000
Operações de crédito	-
Amortização de empréstimos	-
Alienações de Bens	100.000
Transferência de Capital	11.248.000
Transferência de Convênio	11.248.000
Outras Receitas de Capital	-
TOTAL	75.671.500

**TOTAL DE DESPESAS
2014/2017**

13

CATEGORIA ECONÔMICA E GRUPOS DE NATUREZA DE DESPESA	Previsão
	2013
DESpesas Correntes (I)	59.358.000
Pessoal e Encargos Sociais	30.883.000
Juros e Encargos da Dívida	2.000
Outras Despesas Correntes	28.473.000
DESpesas de Capital (II)	14.938.500
Investimentos	14.338.500
Inversões Financeiras	190.000
Amortização Financeira	410.000
RESERVA DE CONTINGÊNCIA	1.374.985
TOTAL	75.671.485



**RECEITA CORRENTE LÍQUIDA/SAUDE/EDUCAÇÃO
2014/2017**

ESPECIFICAÇÕES	Previsão
	2013
RECEITAS CORRENTES	59.115.000
Receita Tributária	2.963.000
IPTU	450.000
IRRF	354.000
ITBI	280.000
ISS	1.327.000
RECEITA DA DÍVIDA ATIVA, MULTA, JUROS S/TRIBUTOS	552.000
Transferências Correntes	56.152.000
COTA PARTE DO FPM	16.700.000
COTA PARTE DO IPVA	1.300.000
COTA PARTE DO ICMS	5.530.000
TRANSFERENCIA DO FUNDEB	13.381.000
OUTRAS TRANSFERÊNCIAS	18.731.000
TRANSFERÊNCIA DA LC N° 87/96	80.000
ITR	50.000
IPI-EXP	245.000
IOC S/OURO	135.000
Deduções	870.000
COMPENSAÇÃO FINANCEIRA ENTRE REGIMES	-
Deduções para o FUNDEF	4.511.000
FPM - DEDUÇÃO PARA O FUNDEB	3.340.000
IPI-EXP - DEDUÇÃO PARA O FUNDEB	49.000
LC N° 87/96 - DEDUÇÃO PARA O FUNDEB	16.000
ICMS - DEDUÇÃO PARA O FUNDEB	1.106.000



15

PREFEITURA MUNICIPAL DE RONDON DO PARÁ
PLANO PLURIANUAL - PPA
ANEXO I - Receitas Estimadas 2014/2017

Ano	2013	2014	2015	2016	R\$ milhares 2017
TOTAL GERAL DA RECEITA (C) = (A) + (B)	71.160.500	78.141.735	82.233.074	89.686.180	98.711.097
Receita Corrente Excluídas deduções FUNDEF (A)	69.812.500	63.999.375	69.119.325	75.392.193	82.987.712
Receita Tributária	2.842.500	3.041.475	3.284.793	3.580.424	3.938.467
Impostos	2.411.000	2.579.770	2.786.152	3.038.906	3.340.606
Taxas	431.500	461.705	498.641	543.519	597.871
Receita de Contribuições	940.000	1.085.809	1.086.264	1.184.028	1.302.431
Contribuições Sociais	870.000	900.900	1.005.372	1.095.855	1.205.441
Contribuições Econômicas	70.000	74.900	80.892	88.172	96.990
Receita Patrimonial	469.000	501.830	541.976	590.754	649.830
Aplicações Financeiras	402.000	430.140	484.551	506.391	556.997
Outras Receitas Patrimoniais	67.000	71.690	77.425	84.363	92.833
Receita de Serviços	2.816.000	3.015.260	3.256.481	3.649.584	3.904.520
Transferências Correntes	56.162.000	60.082.640	64.889.251	70.729.284	77.802.212
Transferências da União	25.478.000	27.259.320	29.440.068	32.089.672	35.298.639
Transferências Intergovernamentais	-	-	-	-	-
Transferências dos Estados	7.788.000	8.329.950	8.998.346	9.806.017	10.788.619
Transferências Multigovernamentais	21.381.000	22.877.670	24.707.884	26.031.593	29.024.752
Transferências de Convênios	1.510.000	1.615.700	1.744.956	1.902.002	2.092.202
Outras Receitas Correntes	1.102.000	1.179.140	1.273.471	1.388.084	1.526.892
Multa e Juros de Mora	122.000	130.540	140.983	153.672	169.039
Indenizações e Restituições	80.000	53.500	57.780	62.980	69.278
Receita da Dívida Ativa	430.000	400.100	498.908	541.830	585.793
Receitas Diversas	500.000	535.000	577.800	629.802	692.782
Deduções para o FUNDEF	4.511.000	4.826.770	5.212.912	5.829.945	6.138.640
Receitas de Capital (B)	11.348.000	12.142.360	13.113.749	14.293.988	15.723.385
Operações de crédito	-	-	-	-	-
Amortização de empréstimos	-	-	-	-	-
Alienação de Bens	100.000	107.000	115.560	125.960	136.556
Transferência de Capital	11.248.000	12.035.360	12.998.189	14.168.028	15.584.829
Transferência de Convênio	11.248.000	12.035.360	12.998.189	14.168.028	15.584.829
Outras Receitas de Capital	-	-	-	-	-

Fonte: Relatórios da LRF

PREFEITURA MUNICIPAL DE RONDON DO PARÁ
PLANO PLURIANUAL - PPA
ANEXO I A - DEMONSTRATIVO DA RECEITA CORRENTE LÍQUIDA 2014/2017

ESPECIFICAÇÃO	R\$ milhares				
	2013	2014	2015	2016	2017
I - RECEITAS CORRENTES (*)	64.323.500	68.826.145	74.332.237	81.022.138	89.124.352
Receita Tributárias	2.842.500	3.041.475	3.284.793	3.580.424	3.938.467
IPTU	450.000	481.500	520.020	566.822	623.504
ISS	1.327.000	1.419.890	1.533.481	1.671.495	1.838.644
ITBI	280.000	299.600	323.568	352.689	387.958
Outras	785.500	840.485	907.724	989.419	1.088.361
Transferências Correntes	56.152.000	60.082.640	64.889.251	70.729.284	77.802.212
COTA PARTE DO FPM	16.700.000	17.869.000	19.298.520	21.035.387	23.138.925
COTA PARTE DO IPVA	1.300.000	1.391.000	1.502.280	1.637.485	1.784.859
COTA PARTE DO ICMS	5.530.000	5.917.100	6.390.468	6.965.610	7.662.171
TRANSFERÊNCIA DO FUNDEB	13.381.000	14.317.670	15.463.084	16.854.761	18.540.237
OUTRAS TRANSFERÊNCIAS	19.241.000	20.587.870	22.234.900	24.236.041	26.676.019
Demais Receitas Correntes	5.329.000	5.702.030	6.158.192	6.712.430	7.383.673
II - DEDUÇÕES	5.381.000	5.757.670	6.218.284	6.725.800	7.342.081
Contribuições Sociais	870.000	930.900	1.005.372	1.095.855	1.205.441
COMPENSAÇÃO FINANC. ENTRE REGIMES	-	-	-	-	-
Deduções para o FUNDEB	4.511.000	4.826.770	5.212.912	5.629.945	6.136.640
III - RECEITA CORRENTE LÍQUIDA	58.942.500	63.068.475	68.113.953	74.296.338	81.782.271

Fonte: Relatórios da LRF da Prefeitura

(*) Diferente da Receita Corrente da Tabela I, pois as deduções para o FUNDEF são feitas no bloco II desta Tabela.



PREFEITURA MUNICIPAL DE RONDON DO PARÁ

PLANO PLURIANUAL - PPA

ANEXO II - Aplicação dos Recursos na Manutenção e no Desenvolvimento do Ensino 2014/2017

Constituição Federal - Artigo 212 - Emenda Constitucional no. 14 de 12/09/1996

RECEITAS	ESPECIFICAÇÃO	VALOR					R\$ milhares
		2013	2014	2015	2016	2017	
IMPOSTOS PRÓPRIOS (A)		2.963.000	3.170.410	3.424.043	3.732.207	4.105.427	
IPTU		450.000	481.500	520.020	566.822	623.504	
IRRF		354.000	378.780	409.082	445.900	490.490	
ITBI		280.000	299.600	323.568	352.689	387.958	
ISS		1.327.000	1.419.890	1.533.481	1.671.495	1.838.644	
RECEITA DA DÍVIDA ATIVA, MULTA, JUROS S/TRIBUTOS		552.000	590.640	637.891	695.301	764.832	
TRANSFERÊNCIAS DO ESTADO (B)		6.910.000	7.393.700	7.985.196	8.703.864	9.556.867	
Transferência Financeira LC n° 87/96		80.000	85.600	92.448	100.768	109.837	
COTA PARTE DO IPVA (Art.158, CF/1998)		1.300.000	1.391.000	1.502.280	1.637.485	1.784.859	
COTA PARTE DO ICMS (Art.158, CF/1998)		5.530.000	5.917.100	6.390.468	6.965.610	7.662.171	
TRANSFERÊNCIAS DA UNIÃO (C)		17.130.000	18.329.100	19.795.428	21.574.185	23.725.586	
IPI EXP - DEDUÇÃO PARA O FUNDEF (Art.159, CF/1998)		245.000	262.150	283.122	305.772	333.291	
COTA PARTE DO FPM (Art.159, CF/1998)		16.700.000	17.869.000	19.298.520	21.035.387	23.138.925	
ITR (Art.158, CF/1998)		50.000	53.500	57.780	62.980	68.019	
IOC S/OURO (Art.153, Par.5°, CF/1998)		135.000	144.450	156.006	170.047	185.351	
TRANSFERÊNCIA DO FUNDEF (D)		13.381.000	14.317.670	15.463.084	16.854.761	18.540.237	
Deduções para o FUNDEF (F)		4.511.000	4.826.770	5.212.912	5.629.945	6.136.640	
FPM - DEDUÇÃO PARA O FUNDEF		3.340.000	3.573.800	3.859.704	4.168.480	4.543.644	
IPI EXP - DEDUÇÃO PARA O FUNDEF		49.000	52.430	56.624	61.154	66.658	
LC N° 87/96 - DEDUÇÃO PARA O FUNDEF		16.000	17.120	18.490	19.969	21.766	
ICMS - DEDUÇÃO PARA O FUNDEF		1.106.000	1.183.420	1.278.094	1.380.341	1.504.572	
Valor Mínimo a Aplicar = (25% X A+B+C) + (D - F)		15.620.750	16.714.203	18.051.339	19.727.380	21.750.568	

PREFEITURA MUNICIPAL DE RONDON DO PARÁ
PLANO PLURIANUAL - PPA
ANEXO III - APLICAÇÃO EM AÇÕES E SERVIÇOS PÚBLICOS DE SAÚDE 2014/2017
 Emenda Constitucional No.29

	R\$ milhares				
	2013	2014	2015	2016	2017
RECEITAS ESTIMADAS					
RECEITA TRIBUTÁRIA (A)	2.963.000	3.170.410	3.424.043	3.732.207	4.105.427
IPTU	450.000	481.500	520.020	566.822	623.504
IRRF	354.000	378.780	409.082	445.900	490.490
ITBI	280.000	299.600	323.568	352.689	387.958
ISS	1.327.000	1.419.890	1.533.481	1.671.495	1.838.644
RECEITA DA DÍVIDA ATIVA, MULTA, JUROS S/TRIBUTO	552.000	590.640	637.891	695.301	764.832
TRANSFERÊNCIAS CONSTITUCIONAIS (B)	23.905.000	25.578.350	27.624.618	30.108.002	33.097.103
FPM	16.700.000	17.869.000	19.298.520	21.035.387	23.138.925
ITR	50.000	53.500	57.780	62.980	68.019
IPI-EXP	245.000	262.150	283.122	305.772	333.291
TRANSFERÊNCIA DA LC Nº 87/96	80.000	85.600	92.448	100.768	109.837
IPVA	1.300.000	1.391.000	1.502.280	1.637.485	1.784.859
ICMS	5.530.000	5.917.100	6.390.468	6.965.610	7.662.171
Valor Mínimo a Aplicar = 15% X A + B	4.030.200	4.312.314	4.657.299	5.076.031	5.580.380

Fonte: Relatórios da LRF da Prefeitura



PREFEITURA MUNICIPAL DE RONDON DO PARÁ
PLANO PLURIANUAL - PPA
ANEXO IV - BASE DE CÁLCULO DO LIMITE DE DESPESAS DO LEGISLATIVO 2014/2017
 Emenda Constitucional No.25

RECEITAS ESTIMADAS	ANO				R\$ milhares
	2013	2014	2015	2016	
RECEITA TRIBUTÁRIA (A)	2.842.500	3.041.475	3.284.793	3.580.424	3.938.467
IPTU	450.000	481.500	520.020	566.822	623.504
IRRF	354.000	378.780	409.082	445.900	490.490
ITBI	280.000	299.600	323.568	352.689	387.958
ISS	1.327.000	1.419.890	1.533.481	1.671.495	1.838.644
Taxas	431.500	461.705	498.641	543.519	597.871
Contribuição de Melhoria	-	-	-	-	-
TRANSFERÊNCIAS CONSTITUCIONAIS (B)	24.040.000	25.722.800	27.780.624	30.278.049	33.282.454
FPM	16.700.000	17.859.000	19.298.520	21.035.387	23.138.925
ITR	50.000	53.500	57.780	62.980	68.019
IPI-EXP	245.000	262.150	283.122	305.772	333.291
TRANSFERÊNCIA DA LC N° 87/96	80.000	85.600	92.448	100.768	109.837
IOC S/OURO	135.000	144.450	156.006	170.047	185.351
IPVA	1.300.000	1.391.000	1.502.280	1.637.485	1.784.859
ICMS	5.530.000	5.917.100	6.390.468	6.965.610	7.662.171
Total (C) = (A) + (B)	26.882.500	28.764.275	31.065.417	33.858.473	37.220.920
Percentual para cálculo	7,0%				
LIMITE DA DESPESA PARA O ANO					
Repasso para o Legislativo (D) : 7% de (C)	1.881.775	2.013.499	2.174.579	2.370.093	2.605.464
Folha de Pagamento do Legislativo (E) 70% de (D)	1.317.243	1.409.449	1.522.205	1.659.065	1.823.825



PREFEITURA MUNICIPAL DE RONDON DO PARÁ
PLANO PLURIANUAL - PPA

ANEXO V - DEMONSTRATIVO DA DESPESA DE PESSOAL EM RELAÇÃO À RECEITA CORRENTE LÍQUIDA 2014/2017

DESPESAS	DESPESAS LÍQUIDAS					R\$ milhares
	2013	2014	2015	2016	2017	
Pessoal e Encargos Sociais (A)	30.883.000	33.044.810	35.688.395	38.900.350	42.790.385	
DESPESAS LÍQUIDA TOTAL (D)	30.883.000	33.044.810	35.688.395	38.900.350	42.790.385	
RECEITA CORRENTE LÍQUIDA (E)	58.942.500	63.068.475	68.113.953	74.296.338	81.782.271	
DESPESA LÍQUIDA TOTAL / RCL (F) = (D) / (E)	52%	52%	52%	52%	52%	52%

Fonte: Relatórios da LRF da Prefeitura



Diagnóstico



DIAGNÓSTICO

No que se refere às bases territoriais, o Município é considerado como um todo, um território único de desenvolvimento humano, educacional, cultural e socioeconômico. As relações estabelecidas ali se fortalecem pelo sentimento de pertencimento ao local, quando os cidadãos se identificam como "parte" do todo, com seus critérios avaliativos, justifica a determinação do universo de pesquisa adotado.

A ampliação do conhecimento sobre o território local oportuniza a realização de planejamentos estratégicos mais próximos da realidade municipal, visto que tratam de temas comuns ao dia a dia da população abordados de forma integrada. Ao reconhecer as potencialidades e fragilidades do local onde vivem, os munícipes tendem a criar um senso crítico sobre o que pode ou precisa ser realizado para melhorar a qualidade de vida no local.

Nesse sentido, a consolidação das informações de bases territoriais oferecem uma "abordagem" acessível que motiva os encontros da sociedade em torno de uma compreensão e de expectativas de construções sociais diferenciadas e inovadoras. Na medida em que o território municipal passa a ser compreendido pelos seus habitantes e são mapeados os aspectos que podem colaborar para a transformação cotidiana, revela-se com clareza, para a mesma sociedade, alguns dos caminhos possíveis de serem traçados no alcance de objetivos comuns e interesse coletivo.

Por meio do exercício de observação sistemática do território, fica mais evidentes que tipo de capacidades são necessárias para trabalhar determinadas questões e, também, como potencializar as capacidades existentes para que novas formas de enxergar, trabalhar e dinamizar as ações a partir do melhor entendimento do território.

Para sistematização das bases territoriais, foram trabalhadas informações e conhecimentos de caráter físico estrutural e aspectos conjunturais relativos aos programas e projetos em desenvolvimento no Município. Sendo privilegiadas para fins de análises as seguintes dimensões: 1) Social; 2) Econômica; 3) Ambiental; 4) Institucional; e 5) Governança. A partir desse macrorecorte foram delimitadas sete temáticas centrais para realização de espacialização das informações em "cartografias estratégicas", a saber: 1) Saúde; 2) Educação, Cultura e Lazer; 3) Infraestrutura e habitação; 4) Economia e Produção Local; 5) Ambiental; 6) Segurança; 7) Institucional (organizacional).

Complementarmente, cinco capacidades funcionais consideradas fundamentais para planejamento e programação (para elaborar e administrar políticas, legislações, estratégias e programas) fizeram parte das avaliações:

- 1) Envolver as partes interessadas;
- 2) Avaliar uma situação e definir uma visão e um mandato e missão;
- 3) Formular políticas e estratégias;
- 4) Orçar, administrar e implementar;
- 5) Monitorar e avaliar os processos.

Os resultados da coleta de dados da totalidade e da amostragem foram tabulados de forma individualizada, e as informações e dados foram socializadas com os grupos coletivamente.



1.1. Aspectos Gerais

O Município de Rondon do Pará tem uma população de **46,964** habitantes*, conforme censo IGE 2010, com estimativa de 48,036 para o ano de 2012, tem uma área Territorial de **8.247 Km²**, a sede do município encontra-se a 195 m de altitude do nível do mar, sua densidade populacional é de 5,70 habit./km², tem um IDH de **0,602**, sendo longevidade 0,788, renda 0,606 e educação 0,457, ocupando a posição 4.101 na comparação IDH Brasil.

A população é composta por **48,32%** de mulheres e **51,68%** de homens, e é preponderantemente jovem, pois, 49,76% têm menos de 29 anos de idade, como indica a estimativa abaixo:

População residente, Total, 0 a 4 anos	4.221 pessoas
População residente, Total, 10 a 14 anos	5.018 pessoas
População residente, Total, 15 a 19 anos	4.963 pessoas
População residente, Total, 20 a 24 anos	4.644 pessoas
População residente, Total, 25 a 29 anos	4.526 pessoas
População residente, Total, 30 a 39 anos	7.131 pessoas
População residente, Total, 40 a 49 anos	5.351 pessoas
População residente, Total, 5 a 9 anos	4.582 pessoas
População residente, Total, 50 a 59 anos	3.350 pessoas
População residente, Total, 60 a 69 anos	1.919 pessoas
População residente, Total, 70 anos ou mais	1.259 Pessoas
	46.964

* Fonte: IBGE, Contagem da População 2010.

Estabelecimentos de Saúde SUS	19	estabelecimentos
Matrícula - Ensino fundamental - 2012	7.965	matrículas
Matrícula - Ensino médio - 2012	1.412	matrículas
Número de unidades locais	459	unidades
Pessoal ocupado total	4.584	peçoas
PIB per capita a preços correntes	5.780,14	reais
População residente	46.964	peçoas
População residente - Homens	24.274	peçoas
População residente - Mulheres	22.690	peçoas
População residente alfabetizada	33.490	peçoas
População residente que frequentava creche ou escola	14.260	peçoas
População residente, religião católica apostólica romana	25.601	peçoas
População residente, religião espírita	80	peçoas



MUNICÍPIO DE RONDON DO PARÁ
PODER EXECUTIVO
PLANO PLURIANUAL – PPA 2014/2017

24


População residente, religião evangélicas	15.283	pessoas
Valor do rendimento nominal mediano mensal per capita dos domicílios particulares permanentes - Rural	170,00	reais
Valor do rendimento nominal mediano mensal per capita dos domicílios particulares permanentes - Urbana	255,00	reais
Valor do rendimento nominal médio mensal dos domicílios particulares permanentes com rendimento domiciliar, por situação do domicílio - Rural	957,05	reais
Valor do rendimento nominal médio mensal dos domicílios particulares permanentes com rendimento domiciliar, por situação do domicílio - Urbana	1.441,58	reais

A taxa anual de crescimento populacional é de 1,65%. A maior parte da população reside na zona urbana, sendo 73,88%, distribuída em 12.543 domicílios. Na zona rural moram 26,12% da população. *Fonte: IBGE, Contagem da População 2010.

1.2. Aspectos geopolíticos e administrativos



Rondon do Pará possui apenas um Distrito, que é a sede do Município, cuja localização é: Latitude, 04°46'43,50000"S; Longitude, 48°03'59,4000"W; e Altitude, 206,00 metros. A sede fica às margens da BR-222, km 86, sendo cortada


MUNICÍPIO DE RONDON DO PARÁ
PODER EXECUTIVO
PLANO PLURIANUAL – PPA 2014/2017

25

pelo Rio Ararandeuá. A distância rodoviária em relação à Capital do Estado é 532 quilômetros.

O Município de Rondon do Pará, situado na Mesorregião Sudeste Paraense e Microrregião de Paragominas, tem atualmente os seguintes limites: Norte com os Municípios de Goianésia do Pará e Dom Eliseu, ao Sul com os Municípios de Bom Jesus do Tocantins, Marabá e Abel Figueiredo, a Leste com o Município de Dom Eliseu e o Estado do Maranhão, e a Oeste com os Municípios de Jacundá e Nova Ipixuna.

Na zona urbana existem 07 (sete) bairros, os quais não estão todos regulamentados como bairros. Os Bairros regulamentados e especificados em mapa georreferenciado e definidos no plano diretor, são os seguintes: Centro, Miranda, Jaderlândia, Gusmão, Recanto Azul, já nos casos dos Bairros Novo horizonte e o Bairro Recanto do Bosque, ainda estão em fase de regulamentação, porém já povoado e em plena expansão.

Conforme estudo preliminar efetuado pela administração, e tendo em vista o empreendimento da Votorantim, em fase de implantação no Município, com a tendência de crescimento natural, tanto econômico, quanto populacional, está sendo viabilizado o ajustamento, implantação e implementação de ordenamentos jurídicos e instrumentos de planejamento tais como plano diretor, de habitação de interesse social, plano de mobilidade, plano de saneamento e plano de arborização.

Existem na zona rural 27 (vinte e sete) povoados, sendo que nenhuma delas foi ainda elevada à categoria de Distrito ou subdistrito. As comunidades rurais referidas são: VILA PALESTINA, VILA DA PAZ, SANTA LÚCIA, VILA PROGRESSO, VILA MANTENHA, VILA SANTA HELENA, VILA GAVIÃO, PA VILA JOSÉ DUTRA, PA NOVA VITÓRIA, PA ÁGUA BRANCA, PA UNIDOS PARA VENCER, PA CAMPO DOURADO, PA VILA BONFIM, PA N. SRA. APARECIDA, PA CASTELO DOS SONHOS, PA IRMÃ DOROTY, PA CHAMEGO DO NORTE, PA URUTUM, PA BOM JESUS, PA MONTE AZUL, PA BACABAL GRANDE, RAINHA DA PAZ, DEUS É FIEL, DEUS TE AMA, RAIOS DE LUZ, NOVA JACUNDÁ, ALDEIA GUARANI. A Vila Santa Helena que apesar de geograficamente ficar localizado no Estado do Maranhão tem todos os serviços públicos ali oferecidos custeados pela Prefeitura de Rondon do Pará, bem como o Município absorve toda a produção.

O clima do Município insere-se na categoria de equatorial superúmido, tipo Am, da classificação de Köppen, no limite de transição para o Aw. Possui temperaturas médias anuais de 26 a 35°, apresentando a média máxima de em torno de 32,01°, e mínima de 22,71°; a umidade relativa é elevada, apresentando oscilações entre a estação mais chuvosa e a mais seca, que vão de 100 a 52%, sendo a média real de 78%. O período chuvoso ocorre, notadamente, de novembro a maio e o mais seco de junho a outubro, estando o índice pluviométrico anual em torno de 2.000 mm.

A Geologia de Rondon do Pará é representada, em sua maior expressão, pela formação Itapicuru (arenitos finos, caulínicos e argilitos laminados vermelhos, de idade Cretácea) e pela formação Barreiras (arenitos, siltos e argila) do Terciário.

Por sua constituição o relevo apresenta-se com altitudes modestas, entretanto, mais expressivas que nos outros Municípios da Microrregião de Paragominas. As formas de Relevo são representadas pelas áreas dissecadas em colinas, ravinas e vales, colinas tabulares, superfícies aplainadas e várias superfícies tabulares erosivas (tabuleiros aplainados ou dissecados). Nas margens dos rios, encontram-se áreas aluviais, como as várzeas do rio Surubiju e Ararandeuá





26

MUNICÍPIO DE RONDON DO PARÁ
PODER EXECUTIVO
PLANO PLURIANUAL – PPA 2014/2017

e do Igarapé Braço Grande. Morfoestruturalmente, insere-se na unidade do Planalto Setentrional Pará-Maranhão.

Os solos do Município são representados pelo Latossolo Amarelo Distrófico textura argilosa, Concrecionários Lateríticos e Gley pouco úmido nas áreas aluviais.

A vegetação é representada pela floresta densa dos platôs, pela floresta densa dos terraços e pela floresta densa de planície aluvial.

Na hidrografia de Rondon do Pará, destaca-se o Rio Ararandeuá. Entretanto, o rio Ararandeuá é o principal do Município, o qual nasce no Estado do Maranhão, mas tem todo o seu curso atravessando o Município na direção sudeste-noroeste-norte e recebe, pela margem direita, vários rios e igarapés de relativa extensão, destacando-se, entre os mais importantes, pela direita, o rio Santa Lúcia e rio do Ouro e, pela esquerda, os maiores e mais numerosos, que são os rios Água Azul, Pitinga, Dourado, além dos igarapés Garrafão e Sete Voltas.

1.3. Aspectos econômicos

PIB DO MUNICÍPIO

Impostos sobre produtos líquidos de subsídios a preços correntes	12.448 mil reais
PIB a preços correntes	271.516 mil reais
PIB per capita a preços correntes	5.780,14 reais
Valor adicionado bruto da agropecuária a preços correntes	71.718 mil reais
Valor adicionado bruto da indústria a preços correntes	31.888 mil reais
Valor adicionado bruto dos serviços a preços correntes	155.461 mil reais

Fonte: IBGE, em parceria com os Órgãos Estaduais de Estatística, Secretarias Estaduais de Governo e Superintendência da Zona Franca de Manaus - SUFRAMA

Rondon do Pará, vive uma grande expectativa de processo de transformação econômica, com a implantação do projeto alumina Rondon, que vislumbra extração e beneficiamento de bauxita, o empreendimento O Alumina Rondon, com investimento estimado em R\$ 6,6 bilhões, é o principal projeto da Votorantim Metais no Brasil. Prevê uma refinaria integrada de alumina e lavra de bauxita em nosso. A estimativa é de que a Fase 1 do Alumina Rondon comece a sua Operação em 2017, com uma produção inicial de três milhões de toneladas de alumina por ano. E após sua expansão, a previsão é de que este número dobre. A produção inicial de bauxita será de 7,7 milhões de toneladas de bauxita lavada que, por sua vez, irão gerar 3 milhões de toneladas de alumina. Os números colocarão o Alumina Rondon, como a segunda maior refinaria do mundo.

O empreendimento vai gerar mais de 6 mil postos de trabalho na fase de Implantação e 1.600 quando for iniciada a etapa de Produção, entre empregados próprios e contratados. A prioridade será contratar no município de Rondon do Pará, depois em cidades do entorno do Projeto, no próprio estado do Pará. Para isso, antes haverá a capacitação de mão de obra por meio de parcerias com instituições credenciadas, como o Serviço Nacional de Aprendizagem Industrial (SENAI). Da mesma forma, em todas as localidades onde a Votorantim Metais tem



MUNICÍPIO DE RONDON DO PARÁ
 PODER EXECUTIVO
 PLANO PLURIANUAL – PPA 2014/2017

27

empreendimentos, o fornecedor local também é priorizado. Nessa linha, a Votorantim Metais está desenvolvendo uma parceria com o programa REDES (Rede de Desenvolvimento de Fornecedores do Pará) da FIEPA (Federação das Indústrias do Estado do Pará) para a qualificação das empresas da região, a fim de que elas possam se enquadrar nos requisitos necessários para se tornarem fornecedoras do Projeto Alumina Rondon.

Sem contar ainda que com a conquista do pleito de implantação de uma ramal ferroviário e uma estação modal, incluso no projeto da ferrovia norte Sul, obra em andamento pelo governo federal, que com certeza, colocará o Município em destaque e com crescimento e transformação no contexto estadual, nacional e visualizado pelos países do mundo todo.

Dentro da realidade atual o município hoje segundo o Ranking Brasileiro do Desenvolvimento, o Programa de Aceleração do Desenvolvimento - PAD, encontra-se em posição 43º lugar em relação ao Estado Pará e 4.101º lugar em relação ao País (Brasil)

A economia ainda tem os pilares fundamentados nos serviços, no extrativismo vegetal (indústria madeireira e produção de carvão vegetal), pecuária, agricultura familiar e de agricultura mecanizada em grande escala com predominância para produção de grãos, sendo soja e milho.

A indústria de desdobramento de madeira mantém em atividade 15 serrarias, 04 fábricas de compensados e 20 movelarias e 08 carvoarias, estas atividade econômica vem sofrendo muito ao longo dos anos, a falta de matéria-prima, as fiscalizações e a tendência de certificação, causaram desistência de muitas empresas no Município, toda via quem permaneceu no mercado, procurou se organizar dando ênfase no reflorestamento no plantio de essência de produção rápida, com isso já temos florestas em ponto de colheita e outras em fase de plantio, desta forma surgiram oportunidades de desenvolvimento econômicos diversos, sem contar que o Município propiciou oportunidades para apoio a regularização tanto da empresa, como a fundiária, está lutando para sair da aplicação das sanções por estar enquadrado como município desmatador Arco de fogo, em fim a organização dos produtores e do Município promete muito desenvolvimento num futuro próximo.

Madeiras - lenha - quantidade produzida	20.476 metro cúbico
Madeiras - lenha - valor da produção	788 mil reais
Madeiras - madeira em tora - quantidade produzida	14.299 metro cúbico
Madeiras - madeira em tora - valor da produção	5.219 mil reais
Produtos da Silvicultura - madeira em tora - quantidade produzida	102.365 metro cúbico
Produtos da Silvicultura - madeira em tora - valor da produção	46.064 mil reais
Produtos da Silvicultura - madeira em tora para outras finalidades - quantidade produzida	102.365 metro cúbico
Produtos da Silvicultura - madeira em tora para outras finalidades - valor da produção	46.064 mil reais

Fonte: IBGE, Produção da Extração Vegetal e da Silvicultura 2011. Nota 1: Os dados são referentes aos municípios onde, por arredondamento, os totais não atingem a unidade de medida. NOTA 2: Atribui-se a expressão dado não existente onde não há ocorrência da variável no município. NOTA 3: Não foi realizado levantamento para a variável "valor da produção" para os produtos Pinheiro Brasileiro Nativo - (ávores abatidas) e Pinheiro Brasileiro Nativo - (madeira em tora).



MUNICÍPIO DE RONDON DO PARÁ
 PODER EXECUTIVO
 PLANO PLURIANUAL – PPA 2014/2017


28

A pecuária tem se fortalecido com a introdução de novas tecnologias e novas técnicas de manejo, o que têm propiciado a melhoria genética do rebanho. Atualmente o rebanho bovino conta com 340,767 cabeças, em 1459 propriedades cadastradas. Existe um rebanho de equinos (5.578), muares (3.862), suínos (5.343), caprinos (1.410), ovinos (6.012), bubalinos (579) e avícolas (47.295) *. * fonte IBGE 2011

Asininos - efetivo dos rebanhos	1.005	cabeças
Bovinos - efetivo dos rebanhos	340.797	cabeças
Bubalinos - efetivo dos rebanhos	424	cabeças
Caprinos - efetivo dos rebanhos	2.140	cabeças
Casulos do bicho-da-seda - produção - quantidade	-	Kg
Casulos do bicho-da-seda - valor da produção	-	Mil Reais
Codornas - efetivo dos rebanhos	-	cabeças
Coelhos - efetivo dos rebanhos	-	cabeças
Equinos - efetivo dos rebanhos	5.578	cabeças
Galinhas - efetivo dos rebanhos	22.067	cabeças
Galos, frangas, frangos e pintos - efetivo dos rebanhos	26.196	cabeças
Lã - produção - quantidade	-	Kg
Lã - valor da produção	-	Mil Reais
Leite de vaca - produção - quantidade	17.250	Mil litros
Leite de vaca - valor da produção	10.350	Mil Reais
Mel de abelha - produção - quantidade	-	Kg
Mel de abelha - valor da produção	-	Mil Reais
Muares - efetivo dos rebanhos	3.775	cabeças
Ovinos - efetivo dos rebanhos	5.132	cabeças
Ovinos tosquiados - quantidade	-	cabeças
Ovos de codorna - produção - quantidade	-	Mil dúzias
Ovos de codorna - valor da produção	-	Mil Reais
Ovos de galinha - produção - quantidade	378	Mil dúzias
Ovos de galinha - valor da produção	737	Mil Reais
Suínos - efetivo dos rebanhos	8.703	cabeças
Vacas ordenhadas - quantidade	22.872	cabeças

O matadouro no município, funciona de forma precária, não obedece normas estabelecidas para abate de animais nem tão pouco de condições de higiene necessária para certificação do produto, é administrado pela Associação dos açougueiros, por termo de comodato, registra uma média anual de abatimento de aproximadamente 7.800 bovinos e 2.400 suínos abatidos. O abate de animais ovinos e caprinos são efetuados fora do matadouro sem um registro ou seja de forma totalmente clandestina.

Vale ressaltar que encontra-se em fase construção por parte da iniciativa privada a estrutura completa de frigorífico com capacidade para abater 700 animais


MUNICÍPIO DE RONDON DO PARÁ
PODER EXECUTIVO
PLANO PLURIANUAL – PPA 2014/2017

29

dia, dentro dos padrões nacional exigido e está em fase de aguardo de liberação de licença ambiental.

O Município de Rondon do Pará tem uma produção diária de leite de 47.057 litros dos quais 56% do leite produzido em Rondon são processados em outros municípios, mais especificamente em Mãe do Rio (laticínios Manacá) e Jacundá. Apenas o Laticínio CNA verticaliza a produção no Município, acrescenta-se também que um pequeno volume de leite é processados de forma artesanal por pequenos produtores rurais.

A agricultura que predominava basicamente familiar, pois o município tem 11 assentamentos* que atende 709 famílias, que plantam as culturas permanentes como: banana, café, castanha de caju, coco, laranja, limão, Mamão, Maracujá, pimenta do reino, Urucum. E culturas temporárias que plantam são: Arroz, Milho, Feijão Mandioca, Melancia.

Este cenário vem se transformando e os investimento para implantação de agricultura de grande escala, com predominância do mercado na atualidade, girando em torno da soja e milho, já conta com secador tipo silos, instalado no Km 56 da Br 222, grandes áreas já preparadas e com projetos já estruturados para plantio de safra, conforme levantamento efetuado a áreas da região são propicias para as lavouras e com resultados surpreendentes, por isso a perspectiva é de um grande aumento na produção e investimentos e de transformação no campo, principalmente com a expectativa da construção de trecho da linha férrea pactuado no projeto da ferrovia Norte Sul, com construção de estação modal, para transporte e armazenamento da produção, tudo indica que a expansão da agricultura já é uma realidade.

As Instituições Financeiras em funcionamento hoje contam com 05 (cinco) agências bancárias (Banco do Brasil, Banco do Estado do Pará, Bradesco, Banco da Amazônia -BASA e Caixa econômica Federal) e 02 (duas) casas lotéricas, sem contar com várias outras instituições financeiras que não têm sede em Rondon mais operam créditos consignados no Município.

INSTITUIÇÃO FINANCEIRA

Depósitos a prazo	4.474.534	Reais
Depósitos à vista - governo	234.696	Reais
Depósitos à vista - privado	19.706.360	Reais
Número de Agências	5	Agências
Obrigações por Recebimento	11.690	Reais
Operações de Crédito	59.763.684	Reais
Poupança	30.087.782	Reais

Fonte: Banco Central do Brasil, Registros Administrativos 2012. NOTA 1: Atribui-se a expressão dado não informado às variáveis onde os valores dos municípios não foram informados. NOTA 2: Atribui-se zeros aos valores dos municípios onde não há ocorrência da variável. NOTA 3: O município pode ter mais agências, mas os valores apresentados são das agências que estavam efetivamente operantes na data do fechamento da pesquisa.

No comércio não há predominância de um determinado seguimento, ao contrário, é bastante diversificado. Nele funcionam supermercados, mercearias, padarias, farmácias, açougues, magazines, livrarias, papelarias, distribuidoras de



MUNICÍPIO DE RONDON DO PARÁ
 PODER EXECUTIVO
 PLANO PLURIANUAL – PPA 2014/2017

30

bebidas, lojas de tecidos, de brinquedos, de eletrodomésticos, de materiais de construção, de produtos de lavoura, pecuária e pesca, e de peças e acessórios para veículos, postos de vendas de combustíveis, floricultura, franquias de perfumarias e roupas, etc., totalizando 459* estabelecimentos comerciais, formais e informais. *fonte IBGE 2011.

Número de empresas atuantes	457	Unidades
Número de unidades locais	459	Unidades
Pessoal ocupado assalariado	4.047	Pessoas
Pessoal ocupado total	4.584	Pessoas
Salário médio mensal	1,8	Salários mínimos
Salários e outras remunerações	52.553	Mil Reais

Fonte: IBGE, Cadastro Central de Empresas 2011. Rio de Janeiro: IBGE, 2013. NOTA 1: Atribui-se zeros aos valores dos municípios onde não há ocorrência da variável ou onde, por arredondamento, os totais não atingem a unidade de medida. NOTA 2: Os dados com menos de 3 (três) informações estão desidentificados, apresentando a expressão Não disponível, a fim de evitar a individualização da inform.

A cidade de Rondon do Pará possui vários locais de diversão e lazer, tais como: balneários, igarapés e pousadas que são muito visitadas nos finais de semana. Moradores também aproveitam feriados para uma boa pescaria no Rio Ararandeuá, falta implantar uma política específica na área turística, bem como providenciar um plano de viabilidade da exploração turística no Município.

Para isso, é extremamente necessário que esses locais e áreas adjacentes sejam revitalizados.

Dentre os eventos anuais mais importantes destaca-se: Festa do aniversário da Cidade no dia 13 de maio, Trilhas de MotoCross, Feira Agropecuária, festa da padroeira Nossa Senhora de Aparecida em 12 de outubro, Revellion, entre outras no constantes no calendário cultural do Município. Festas estas que atraem vários visitantes que podem contar com a hospitalidade local e uma boa infraestrutura hoteleira no município.

1.4. Legislativo

A função legislativa, em termos orçamentários, representa o maior nível de agregação das ações típicas da Câmara de Vereadores de Rondon do Pará, orientadas na organização do poder de legislar da transparência, acesso a informação, e da participação do povo nas ações desta casa, tendo como palavra-chave a modernização e a integração para aprimorar mecanismos, possibilitando assim um legislativo muito mais atuante e perto do povo.

Importante ressaltar que a proposta do PPA foi feita em conformidade com os Limites da Constituição Federal, Lei Orgânica do Município e com o Regimento Interno do Legislativo, onde consta que a Câmara tem funções legislativas, exercendo atribuições de fiscalização externa, financeira, orçamentária e patrimonial de controle e assessoramento dos Atos do Executivo, e de julgamento político administrativo, desempenhando ainda as atribuições que lhe são próprias, atinentes à gestão dos assuntos de sua economia interna. Destacando, ainda, que na elaboração das Ações, Projetos e Metas físicas e fiscais, o Legislativo buscou representar as principais necessidades para a manutenção, desenvolvimentos de projetos e principalmente as ações que visam atender a estrutura necessária para o



MUNICÍPIO DE RONDON DO PARÁ
PODER EXECUTIVO
PLANO PLURIANUAL – PPA 2014/2017

31

bom desenvolvimento dos trabalhos por parte dos nobres Edis e da equipe de funcionários, para prestação de serviços aos cidadãos de forma satisfatória.

1.5. Aspectos sociais

Educação

O Dirigente municipal de educação - DME tem por missão elaborar, implementar e gerir políticas públicas educativas que garantam o desenvolvimento físico, social, econômico, político e cultural de crianças, adolescentes, jovens e adultos como seres ao mesmo tempo únicos e plenos.

Além de competências técnicas, o DME deve ter clareza sobre suas responsabilidades administrativas, políticas e sociais com a causa que abraça, isto é, a causa do gestor público, devendo compreender que a Educação é um direito humano fundamental.

Deve colocar como prioridade do seu ato de governar a garantia do direito que tem a população matriculada, na rede ou no sistema de ensino que gerencia, a ter acesso e permanência na escola e aprendizagem com qualidade social. Ademais, o DME tem o desafio de incluir a população que se encontra fora da escola.

Conhecendo as normas – Constituição Federal de 1988, Lei de Diretrizes e Bases (LDB), Estatuto da Criança e do Adolescente (ECA) e acordos internacionais –, as políticas, os programas e os projetos educativos públicos nas esferas municipal, estadual e federal, o DME deve focar suas ações na busca permanente da redução das desigualdades sociais e no alcance da equidade. Dessa forma estará, sem dúvida, contribuindo para que seja resolvida a dívida social historicamente gerada no país por falta da presença do Estado.

O DME será sempre desafiado a promover o desenvolvimento humano, bem como a superar desafios de uma rede ou de um sistema de ensino que precisa responder aos anseios dos munícipes da região cuja política educacional administra, e para isso precisamos conhecer alguns aspectos para processar um bom planejamento e ter êxito nos desafios impostos, o principal e está relacionado a demanda de fontes de recursos da Educação


Para que haja uma educação com qualidade social é necessário que se conheça a realidade municipal e a origem das fontes de recursos que financiam a educação para se efetuar os planejamentos orçamentário e financeiro. Acessar informações acerca das bases legais do financiamento da Educação, procurando entender os aspectos das origens, valores e mecanismos de aplicação dos recursos é uma medida indispensável.

Com efeito, já se demonstrou que recursos financeiros são essenciais. Todavia, sozinhos, não são suficientes para garantir a melhoria da Educação.

Os recursos públicos vinculados à Educação estão previstos na:

- Constituição Federal de 1988 (art. 212):

A União aplicará, anualmente, nunca menos de dezoito, e os Estados, o Distrito Federal e os Municípios vinte e cinco por cento, no mínimo, da receita resultante de impostos, compreendida a proveniente de transferências, na manutenção e desenvolvimento do ensino.


MUNICÍPIO DE RONDON DO PARÁ
PODER EXECUTIVO
PLANO PLURIANUAL – PPA 2014/2017

32

• LDB (art. 68):

I – Receitas de impostos próprios da União, dos estados, do Distrito Federal e dos municípios;

II – Receitas de transferências constitucionais e de outras transferências;

III – Receita do salário-educação e de outras contribuições sociais;

IV – Receita de incentivos fiscais;

V – Outros recursos previstos em lei.

• Contribuição para o Financiamento da Seguridade Social (Cofins), a qual colabora para que estados e municípios forneçam alimentação escolar para os estudantes da Educação Básica pública por meio do Programa Nacional de Alimentação Escolar (PNAE) do Fundo Nacional de Desenvolvimento da Educação (FNDE).

• Quota salário-educação, criada em 1964 pela Lei nº 4.440 e incluída na Constituição Federal de 1967 pelo art. 178 e regulada pelo Decreto-Lei nº 1.422/1975. Somente passou a ter natureza tributária a partir da Constituição Federal de 1988, e a ela está vinculada conforme o art. 212, § 5º, tendo sido ao longo da sua existência regulamentada pelas Leis nº 9.424/1996 (Lei do Fundef – Fundo de Manutenção e Desenvolvimento do Ensino Fundamental), nº 9.766/1998 e nº 10.832/2003, e pelos Decretos nº 3.142/1999 e nº 4.943/2003. Destina-se ao financiamento de programas, projetos e ações da Educação Básica pública. A alíquota é de 2,5%, incidente sobre o valor total no mês das remunerações pagas ou creditadas pelas empresas, a qualquer título, aos segurados empregados, ressalvadas as exceções legais.

Cabe ao FNDE tanto o papel da gestão da arrecadação da contribuição social do salário-educação quanto o da distribuição dos recursos na forma prevista na legislação.

A soma das parcelas arrecadadas pelo INSS constitui a arrecadação bruta da contribuição social do Salário-Educação. Deduzido 1% a favor dessa instituição, a título de taxa de administração e descontadas as despesas realizadas com o Sistema de Manutenção de Ensino, tem-se a arrecadação líquida que será repassada diretamente aos estados e municípios conforme número de estudantes matriculados na Educação Básica.

Com essas mudanças, após a dedução dos 10% destinados ao financiamento dos programas geridos pelo FNDE, $\frac{1}{3}$ dos recursos constitui a cota federal e $\frac{2}{3}$ correspondem às cotas estadual e municipal.

A educação no Município deverá ser tratada como um processo contínuo, crítico, reflexivo, criativo e transformador da sociedade. Para isso, tem de ser uma educação com qualidade, para a formação integral do ser humano, pois essa é a única maneira de propagar a cidadania e de atingir os ideais de justiça e equidade social. Mas a pré-condição para alcançar a equidade é a garantia de acesso à educação, o que exige investimentos permanentes em recursos materiais e humanos que a assegurem.

Para o governo municipal, a educação é uma prioridade absoluta, que merece atenção especial, pois se trata de investimento no futuro das pessoas e da nação. Assim ela deve transcender os lares e os muros das escolas, alcançando o





MUNICÍPIO DE RONDON DO PARÁ
PODER EXECUTIVO
PLANO PLURIANUAL – PPA 2014/2017

33

conjunto da sociedade. Educar é dar oportunidade para que crianças, jovens e adultos usem e expressem sua criatividade, preparando-os para o enfrentamento dos diversos aspectos da vida em sociedade, inclusive fornecendo os alicerces para formação de futuros trabalhadores bem qualificados e educados, capazes de exercer com plenitude seus direitos e deveres como cidadãos.

Vivemos em uma época de grande transformação nas sociedades de todo o mundo, na qual a informação e suas tecnologias adquiriram uma expressão da qual não podemos prescindir e, ao mesmo tempo, nos coloca desafios permanentes. Isso exige e exigirá dos educadores respostas e soluções que não estão disponíveis de imediato, demandando uma ampla e permanente reflexão. Para os alunos e famílias, esse também é um desafio que têm de enfrentar juntos com os educadores e a escola, construindo uma nova concepção de escola. Que exista como veículo de trabalho e de transformação dos homens, para que esses possam encarar com propriedade os desafios do mundo contemporâneo.

O mundo mudou e a escola não pode permanecer estática, presa a paradigmas superados. Novas competências precisam ser desenvolvidas a partir de novos valores e de novos modelos teóricos. Para tal será necessário que todos os envolvidos tenham discernimento na elaboração de seus projetos político-pedagógicos, na elaboração de metas prioritárias, na disponibilidade para aprender e reaprender, no uso dos sistemas de avaliação e no reconhecimento de que isso somente será possível por meio de uma construção coletiva e com a presença de lideranças compromissadas, dedicadas e competentes.

Nessa perspectiva, a Secretaria Municipal da Educação está adotando como metodologia a elaboração de planos pedagógicos que partam da análise das avaliações internas e externas existentes e a serem realizadas e estabeleçam objetivos, metas e estratégias para se alcançar os resultados esperados. Esse trabalho deverá considerar desde a unidade escolar em seu conjunto, até cada classe e cada aluno na sua individualidade. Esse projeto deve ter como objetivo a relevante integração da escola com os pais e a comunidade.

Os eixos norteadores das ações na educação serão: aprender a conhecer; aprender a fazer; aprender a ensinar; ensinar a aprender; aprender a conviver e aprender a ser. Para isso, deverá desenvolver lideranças que conduzam a educação para seus objetivos e terá que alinhar seu trabalho à legislação educacional e aos compromissos do país, do estado e do município; conhecer e implantar os novos paradigmas da administração pública e absorver os novos valores da pedagogia democrática inclusiva.

A escola deve ser vista como um espaço de formação e aprendizagem continuada, isto é, toda escola pode e deve melhorar e todos nela podem aprender progressivamente. A escola deve se pautar por:

- Autoavaliação constante, utilizando indicadores seguros para definir prioridades;
- Trabalho coletivo, que envolva toda a comunidade escolar nas decisões e ações: gestores, professores, alunos, pessoal de apoio e comunidade,



MUNICÍPIO DE RONDON DO PARÁ
PODER EXECUTIVO
PLANO PLURIANUAL – PPA 2014/2017

34

- Professores que, na qualidade de especialistas e no exercício da cidadania, são participantes privilegiados no processo de melhoria do desempenho das escolas onde trabalham;
- Utilização do HTPC (Horário de Trabalho Pedagógico Coletivo) como indispensável para definir e implantar a proposta de atuação;
- Intensificação do reforço e a recuperação de aprendizagem, integrando-os ao trabalho do professor e utilizando-se de materiais pedagógicos e atividades diversificadas;
- Cultivo das relações interpessoais pertinentes à convivência cidadã, buscando coerência entre o que se pretende ensinar e o que se faz na escola;

Requisitos que lhe garantam um bom desempenho:

- Competência técnica e condições de trabalho;
- Estrutura e organização da escola;
- Qualidade das instalações e equipamentos;
- Gestão Participativa;
- Conhecimento dos educandos;
- Programação curricular adequada à realidade;
- Capacitação e reflexão contínua;
- Variedade e disponibilidade de material didático;
- Diferentes tipos de interação em sala de aula;
- Integração com a comunidade;
- Proposta pedagógica construída coletivamente.

No município a Educação Básica é prioridade absoluta, a valorização dos profissionais do magistério e dos demais profissionais, dos alunos e o melhoramento das redes estruturais das escolas traduz esforço do governo municipal na orientação e na condução do saber.

Saúde

O processo de consolidação do Sistema Único de Saúde – SUS traz responsabilidades e desafios que devem ser assumidos pelo município, na busca de um sistema de saúde comprometido com as necessidades da população.

A Secretaria Municipal de Saúde de Rondon do Pará, centra seus investimentos na melhoria da qualidade da atenção à saúde, em consonância com os princípios e diretrizes do SUS, prestada a todos os usuários do Sistema Municipal de Saúde, pela sua rede própria e pelos prestadores de serviços locais contratados, buscando, constantemente, prover seu Sistema de Saúde de serviços que possam atender às necessidades de saúde da população em todos os níveis de complexidade. Nesse sentido, a Secretaria Municipal de Saúde vem promovendo, de forma contínua, a incorporação de novas tecnologias, bem como de mecanismos de modernização da gestão do Sistema Municipal de Saúde, com o fortalecimento das





MUNICÍPIO DE RONDON DO PARÁ
PODER EXECUTIVO
PLANO PLURIANUAL – PPA 2014/2017

35

relações com a sociedade civil organizada.

Desde o ano de 2006 o Município encontra-se na Gestão Plena da Atenção Básica Ampliada e no presente momento aguarda o encaminhamento do Estado para implementação do COAP(Contrato Organizativo da Ações Públicas), instrumento que a partir de 2014 reorganizará a forma de gestão do SUS dos entes federados .

No que se refere ao atendimento hospitalar e emergencial, o Município conta com a 04 hospitais sendo um exclusivamente público e os demais conveniados ao SUS. Em ambos temos laboratórios de análises clínicas. Atualmente são ofertados 107 leitos, sendo 31 destes leitos estão no hospital público municipal. Todos os hospitais do município ofertam no setor de internação : clínica médica, obstétrica , cirúrgica , pediátrica e o atendimento de urgência e emergência sendo que esta última ação tem sua maior demanda no hospital municipal. Ressaltamos esta melhor estruturação por funcionar também o setor ambulatorial que oferece os serviços de Ginecologia, Cardiologia, Pediatria e Ortopedia. Mas em termos de estrutura física tanto ambulatorial e hospitalar ainda encontra-se em condições desfavoráveis apesar da manutenção constante do prédio. Alguns serviços de média e alta complexidade são encaminhados para o hospital regional em Marabá ou por via TFD(Tratamento Fora de Domicílio) na capital, Belém do Pará.

Os Recursos Humanos do Hospital Municipal é composto por 01 diretor administrativo, 01 diretor clínico, 07 médicos, 03 enfermeiros, 28 técnicos de enfermagem, 01 nutricionista, 02 técnicos de radiologia, 01 farmacêutica, 01 biomédica, 03 técnicos de patologia clínica, 02 artífice, 01 visitador sanitário, 20 agentes de serviços gerais e 04 agentes de segurança.

Mediante a necessidade de estruturação do município para atendimento à regionalização de saúde, melhorando os serviços de média complexidade é fundamental a ampliação, reforma, implementação e adequação da estrutura física e operacional do hospital municipal, implantação de uma Agência Transfusional para atender à região, melhoria na remoção de pacientes de alta complexidade, aquisição e manutenção de equipamentos e capacitação dos profissionais.

Atendendo à reorganização da região de saúde, o município implantou em 2011, o SAMU (Serviço de Atendimento Móvel de Urgência), funcionando em prédio alugado na avenida principal da cidade. O serviço é realizado em parceria com a equipe profissional do hospital municipal(motoristas, técnicos de enfermagem) e um enfermeiro coordenador, todos qualificados para atuarem no Samu. É relevante observar que a maioria dos atendimentos realizados pelo serviço no período são acidentes, trabalho de parto e algias gerais.

O município vem buscando adequar a Atenção Básica em conformidade com o que requer a portaria 2.488, de 21 de outubro de 2011 que aprova a Política Nacional da Atenção Básica.

Em sua estrutura física o município dispõe de 09 unidades de saúde sendo 05 unidades em prédio próprio e 03 unidades funcionando em imóveis alugados na



MUNICÍPIO DE RONDON DO PARÁ
PODER EXECUTIVO
PLANO PLURIANUAL – PPA 2014/2017

38

zona urbana; 05 postos de saúde na zona rural e 01 unidade móvel. Quanto aos serviços implantados nestas estruturas físicas temos: 10 equipes da Estratégia Saúde da Família (08 urbanas- em um prédio funciona duas ESF- e 02 rurais); 06 equipes de saúde bucal(zona urbana) e 01 equipe de saúde bucal funcionando em uma unidade móvel municipal para atender à zona rural; 03 equipes de PACS(Programa de Agentes Comunitários de Saúde); 01 CAPS tipo I(Centro de Atenção Psicossocial) funcionando em prédio alugado; 01 Farmácia Popular(em prédio próprio) e 01 NASF tipo I(Núcleo de Apoio à Saúde da Família) e o prédio da administração da secretaria de saúde onde funciona a Gestão, a Vigilância em Saúde , PNCE(Programa Nacional de Combate à Endemias), NASF e Coordenação de Saúde Bucal.

Quanto aos recursos humanos do PACS temos efetivamente, 125 ACS cadastrados pois no processo seletivo do ano de 2012 não foram aprovados ou não se candidataram pessoas de 06 áreas rurais.

A Estratégia Saúde da Família é fundamental para o alcance de metas que visam a redução da taxa de morbi-mortalidade infantil e materna e na prevenção e controle de doenças, pactuadas nas esferas Municipal, Estadual e Federal. Dentre estes fatores destacam-se a relevância dos seguintes programas da Atenção Básica: Pré-natal, Planejamento Familiar, Programa de Controle do Câncer Cérvico-Uterino e de Mama, Imunização, Teste do Pezinho, Crescimento e Desenvolvimento Infantil, Programa de Prevenção e Controle da Hipertensão e Diabetes, Programa de Prevenção e Controle da Hanseníase e Tuberculose, Atenção à Saúde Bucal(incluindo o projeto piloto do serviço de Endodontia), Programa de Controle do Tabagismo e outros Fatores de Risco do Câncer, Programa de Saúde Mental, Programa de Assistência Farmacêutica, Saúde o Idoso e atualmente o município fez a adesão ao PMAQ-AB(Programa de Melhoria e Qualidade da Atenção Básica ,ao PSE(Programa Saúde na Escola) e ao Programa Qualifar-sus da melhoria da Assistência Farmacêutica.

Considerando a Estratégia Saúde da Família como modelo prioritário na Atenção Primária à Saúde, o município busca o fortalecimento da Atenção Básica no quadriênio 2014-2017, com a expansão de pessoas atendidas dentre as ações da Saúde da Família, treinamento dos profissionais, construção, ampliação e reformas de unidades de saúde, realização de campanhas de saúde com enfoque na promoção e prevenção e realização de eventos técnicos sobre a saúde, distribuição de medicamentos básicos, aquisição de equipamentos básicos para as unidades de saúde e aquisição de veículos para facilitar a mobilidade e acessibilidade à áreas de difícil acesso.

No eixo Vigilância em Saúde contemplam-se a Vigilância Sanitária, Vigilância Epidemiológica e Endemias.

Os recursos Humanos da Vigilância Epidemiológica é composto por 02 enfermeiras, 01 técnico de enfermagem e 01 visitadora sanitária.

As doenças de maior notificação e acompanhadas no triênio 2010-2012 foram: acompanhamento anti-rábico, leishmaniose, acidentes por animais peçonhentos, hanseníase, dengue e tuberculose.

É importante ressaltar a necessidade do acompanhamento dos indicadores da PAVS (Pacto da Avaliação da Vigilância em Saúde), de realização de cursos de capacitação técnica, implementação de ações, promoção de campanhas educativas e mutirões referentes a Vigilância Sanitária e Epidemiológica, Endemias e Zoonoses, e também a necessidade de melhoria no que se refere a acessibilidade e mobilização.

A Vigilância Sanitária, além de contar com as legislações federais e estaduais para realização das ações o município conta com legislação própria, Lei nº352/98 e Decreto nº215/98 regulamentado pela portaria nº009/2008.

O Programa de Combate às Endemias, é composto por 01 coordenador, 02 supervisores de campo, 01 auxiliar de entomologia 03 microscopistas em Malária e 21 agentes de campo ativos.

No que se refere ao trabalho de campo, o setor de Endemias possui 29 localidades cadastradas para área de atuação, nas quais são realizadas visitas domiciliares nas residências, comércios, terrenos baldios, fazendo inspeção em busca da larva do Aedes Aegypti (mosquito transmissor da dengue) a partir da coleta de amostras de água limpas, turvas e semi-suja pois o mosquito já mostra adaptação a novos ambientes. Vale ressaltar que em decorrência da progressão dos domínios de atuação humana, já foi registrada a presença do mosquito Aedes Albopicturus (silvestre), que transmite tanto a dengue como a febre amarela. Suas larvas já foram encontradas em 06 dos nove bairros da zona urbana porém ainda não foram registrados casos de transmissão pelo mesmo. Quando detectadas as larvas, o depósito de água é tratado com o larvicida: Difubenzurom.

Outra atividade desenvolvida pela equipe é a borrifação de fumacê com o Profog, e com carro Leco, cedido pelo 11º Centro de Saúde do Estado, apenas quando é registrado um alto índice de infestação pelo mosquito. A referida equipe também realiza entrevista, palestras e passeatas, mutirões com a participação das escolas públicas e particulares, objetivando sensibilizar a comunidade como relação ao perigo que a Dengue representa para todos.

O conselho de Saúde, funciona em prédio da prefeitura, nos altos da Farmácia Popular, possui uma secretária executiva, sala de reunião, 02 salas administrativas, sala da secretária, banheiro e cozinha. São representados por 16 membros titulares e 16 suplentes. Realizado no mês de agosto do corrente ano, a IX Conferência de Saúde e consequente renovação dos membros.

Indicadores da saúde no período de 2010-2012:

1 - Cobertura Estimada da População pelo Programa Saúde da Família:

2010: 57,77%

2011: 58,77%

2012: 72,62%

2 - Cobertura Estimada da População pelo Programa de Saúde Bucal: 07 equipes desde 2010 representando 50% de cobertura no período 2010-2013.





MUNICÍPIO DE RONDON DO PARÁ
 PODER EXECUTIVO
 PLANO PLURIANUAL – PPA 2014/2017

38

3 - Casos de Hanseníase notificados no período:

2010: 70 casos
 2011: 92 casos
 2012: 105 casos

Isso representa que os trabalhos estão sendo atuando devido a efetiva busca ativa de casos novos.

4 - Casos de Tuberculose notificados no período:

2010: 13 casos
 2011: 9 casos
 2012: 9 casos

5 - Casos de Leishmaniose notificados no período:

2010: 53 casos
 2011: 64 casos
 2012: 97 casos

6 - Casos de Malária notificados no período:

2010: 73 casos sendo 32 autóctone(contraído no município)
 2011: 52 casos sendo 08 autóctone(contraído no município)
 2012: 29 casos sendo 05 autóctone(contraído no município)

7 - Índice de Infestação Predial por mosquito Aedes Aegypti:

2011: 3,66%
 2012: 5,89%

8 - Internações por causas de acordo Cid 10(capitulo):

Causa (cid10)	2010	2011	2012
Algumas doenças infecciosas e parasitárias	2.320	1.463	1.573
Doenças do Aparelho Respiratório	2.116	1.474	1.443
Doenças do Aparelho Circulatório	314	240	412
Total	4.750	3.177	3.427

9 - Pacientes acompanhados pelo programa Hiperdia:

Patologia	2010*	2011	2012
Diabetes	00	88	33
Diabetes e Hipertenso	06	163	130
Hipertenso	02	387	286
Total	08	638	449

*: O dado registra falha na operacionalização do Programa de Computador Hiperdia.

10 - Casos de mortalidade por principais causas :

Causas(cid103)	2010	2011	2012
d)			
Neoplasias	29	26	13
Diabetes	4	10	8
Aparelho Circulatório	29	45	39



MUNICÍPIO DE RONDON DO PARÁ
PODER EXECUTIVO
PLANO PLURIANUAL – PPA 2014/2017

Causas Externas	53	48	59
Total geral no ano	175	218	199

11 - Casos de mortalidade infantil e nascidos vivos:

tipo	2010	2011	2012
Mortalidade Infantil	15	20	11
Nascidos vivos	839	855	748

Obs.: Não houve nenhum caso de morte materna no período.

12 - Atendimento em urgência:

Tipo de atendimento	2010	2011	2012
Urgência	7.085	6.866	6.447

13 - Número de Consultas/atendimentos e acompanhamentos em Atenção Básica:

Tipo de atendimento	2010	2011	2012	Total
Consultas/atendimentos e acompanhamentos	54.724	42.896	85.776	183.396

Promoção e Assistência Social

A Assistência Social como direito à proteção social, no sistema de Seguridade Social, tem duplo efeito: o de suprir, sob dado padrão pré-definido, e o de desenvolver capacidades para maior autonomia. Nesse sentido, ela é aliada do desenvolvimento humano e social e não tuteladora. Esse desenvolvimento depende da capacidade de acesso da família aos bens e recursos, pressupondo um incremento destas capacidades. A reorganização de uma rede de serviços e proteção, aliada às políticas de transferência de renda, contribuem para a redistribuição dos acessos a bens e serviços, cumprindo os objetivos da Assistência Social.

Para cumprir os seus objetivos e seguindo os princípios e diretrizes da LOAS, o Sistema Único de Assistência Social (SUAS) reorganiza os serviços, programas, projetos e benefícios de acordo com as funções que desempenham, o universo de pessoas que deles necessitam e sua complexidade. São estabelecidos padrões de serviços, que devem ser difundidos e assimilados, progressivamente, nas ações de Assistência Social, sob diversos aspectos: os eixos de atuação, a nomenclatura dos equipamentos, a qualidade dos atendimentos, os indicadores de avaliação e resultados.

A Proteção Social Básica prevê o desenvolvimento de serviços locais de acolhimento, convivência e socialização de famílias e de indivíduos. Os benefícios, tanto de prestação continuada, como os eventuais, integram a proteção social básica e devem ser articulados aos demais programas e serviços ofertados pelas três esferas de governo dentro do SUAS.

São exemplos de serviços da Proteção Social Básica:

Serviço de Proteção e Atendimento Integral à Família – PAIF:



MUNICÍPIO DE RONDON DO PARÁ
PODER EXECUTIVO
PLANO PLURIANUAL – PPA 2014/2017

40

Consiste no trabalho social com famílias, de caráter continuado, com a finalidade de fortalecer a função protetiva das famílias, prevenir a ruptura dos seus vínculos, promover seu acesso e usufruto de direitos e contribuir na melhoria de sua qualidade de vida.

Serviço de Convivência e Fortalecimento de Vínculos:

- Para crianças até 6 anos: Tem por foco o desenvolvimento de atividades com crianças, familiares e comunidade, para fortalecer vínculos e prevenir ocorrência de situações de exclusão social e de risco, em especial a violência doméstica e o trabalho infantil, sendo um serviço complementar e diretamente articulado ao PAIF.

- Para crianças e adolescentes de 6 a 15 anos: Tem por foco a constituição de espaço de convivência, formação para a participação e cidadania, desenvolvimento do protagonismo e da autonomia das crianças e adolescentes, a partir dos interesses, demandas e potencialidades dessa faixa etária.

Para adolescentes e jovens de 15 a 17 anos: Tem por foco o fortalecimento da convivência familiar e comunitária e contribui para o retorno ou permanência dos adolescentes e jovens na escola, por meio do desenvolvimento de atividades que estimulem a convivência social, a participação cidadã e uma formação geral para o mundo do trabalho.

- Para idosos: Tem por foco o desenvolvimento de atividades que contribuam no processo de envelhecimento saudável, no desenvolvimento da autonomia e de sociabilidade, no fortalecimento dos vínculos familiares e do convívio comunitário e na prevenção de situações de risco social.

Serviço de Proteção Social no Domicílio para pessoas com deficiência e idosos:

Tem por finalidade a prevenção de agravos que possam provocar o rompimento de vínculos familiares e sociais dos usuários.

A Secretaria Municipal de Assistência Social registrou, em 2012, o atendimento mensal de cerca de 2 mil pessoas nos programas, projetos e serviços executados de forma direta ou indireta, com ações socioeducativas, orientações, acesso a outras políticas, incentivo ao protagonismo e autonomia financeira, entre outras ações pertinentes à proteção social básica.

No Município, o total de famílias inscritas no Cadastro Único, em janeiro de 2013, era de 7112, das quais 3.440 possuíam renda per capita familiar de até R\$70,00; 5.726 tinham renda per capita familiar de até R\$ 140,00; e 6.881 apresentavam renda per capita até meio salário mínimo.

O Programa Bolsa Família (PBF) é um programa de transferência condicionada de renda que beneficia famílias pobres e extremamente pobres, inscritas no Cadastro Único. O PBF beneficiou, no mês de fevereiro de 2013, 334 famílias. As famílias recebem benefícios com valor médio de R\$ 141,42 e o valor total transferido pelo governo federal em benefícios às famílias atendidas alcançou R\$ 670.010,00 no mês.

A realidade brasileira nos apresenta famílias em diferentes situações socioeconômicas, que induzem à violação dos direitos de seus membros, em



MUNICÍPIO DE RONDON DO PARÁ
PODER EXECUTIVO
PLANO PLURIANUAL – PPA 2014/2017

41

especial de suas crianças, adolescentes, jovens, idosos e pessoas com deficiência. Há, também, outros fenômenos resultantes de processos de exclusão: moradores de rua, migrantes, idosos abandonados. Percebe-se que estas situações, nem sempre decorrentes da ausência de renda, se agravam nas parcelas da população com maiores índices de desemprego e pobreza.

As famílias são compostas em média por 05 (cinco) pessoas. A composição rompe com os parâmetros constituídos historicamente, sendo que 45% destas têm como principal responsável o pai, 22% a mãe, 9% ambos, bolsa família 10 % e 14% outros. Os responsáveis pelas famílias atendidas apresentam baixo grau de escolaridade sendo que apenas 7% concluíram o ensino médio e 6% não concluíram, 6% têm o ensino fundamental completo, 62% não concluíram o ensino fundamental, 7% são semi-analfabeto e 12% analfabetos.

Assim, tendo em vista que o objetivo da política de Assistência Social é a garantia de direitos como está preconizado na NOB/ SUAS – Norma Operacional Básica/Sistema Único de Assistência Social, no CRAS, por meio do referenciamento destas famílias são identificadas às necessidades e articulados os serviços da rede.

Através de ação conjunta entre os profissionais da área de assistência, saúde, educação, igrejas, associações e conselhos de assistência social e dos direitos da criança e do adolescente são definidas proposições para combater os problemas que se apresentam e dentre eles um dos mais agravantes é a fome.

A fragilidade econômica que tem afetado o município se materializa principalmente nas famílias de baixa renda traduzindo-se no desemprego e nas práticas exploratórias de mão de obra barata fecundadas no histórico do poder mercadológico desta região. A concentração de renda é um dos gargalos a serem enfrentados.

A falta de alimentos tem se configurado um dos maiores problemas vivenciados pelas famílias de baixa renda, e aí está uma das contradições do nosso tempo, atualmente é discutido o crescimento econômico, aumenta-se o número de produtos alimentares produzidos e disponibilizados pelo mercado, porém alguns são excluídos do acesso a estes produtos, que se configuram como necessidade básica e indispensável a vida.

Nesse sentido fazem-se necessárias criações de políticas públicas que solucionem e/ou minimize estes problemas. Partindo dessa concepção foi implantado o programa cartão nutrição que propõe a liberação mensal de um valor de R\$ 50,00, vinculado a compra de gêneros alimentícios no mercado local, que visa atender a 500 famílias em situação de risco nutricional.

Embora o município esteja referenciado no Sistema de Proteção Social Básica oferecemos serviço de Alta Complexidade. O Abrigo Renascer é uma medida de alta complexidade haja vista que os vínculos familiares entre crianças e mantenedores foram rompidos, sendo, portanto uma medida de retaguarda ao público atendido pelo Conselho Tutelar e Fórum. São atendidas crianças de 0 a 17 anos e onze meses e 29 dias, cujos direitos foram violados, segundo os dados do abrigo foram atendidos 212 em situação de maus tratos, 24 em situação de abuso exploração sexual e 08 em situação de abandono, equacionado 244 crianças e adolescentes atendidas de 2005 a 2009.

Visando a construção de políticas públicas que atendam as necessidades locais, e de acordo com o que está preconizado na Constituição Federal, a Prefeitura Municipal de Rondon do Pará, busca o fortalecimento do controle social e da participação popular, por meio de criação e implementação de



MUNICÍPIO DE RONDON DO PARÁ
PODER EXECUTIVO
PLANO PLURIANUAL – PPA 2014/2017

42

conselhos, garantindo a eficiência em suas atribuições enquanto órgão fiscalizador e proponente das políticas públicas.

- 38.161 - Pessoas de 10 anos ou mais de idade, por classes de rendimento nominal mensal – Total;
- 14808 - Pessoas de 10 anos ou mais de idade, por classes de rendimento nominal mensal - Até 1 salário mínimo;
- 4724 - Pessoas de 10 anos ou mais de idade, por classes de rendimento nominal mensal - Mais de 1 a 2 salários mínimos;
- 1078 - Pessoas de 10 anos ou mais de idade, por classes de rendimento nominal mensal - Mais de 2 a 3 salários mínimos;
- 768 - Pessoas de 10 anos ou mais de idade, por classes de rendimento nominal mensal - Mais de 3 a 5 salários mínimos;
- 485 - Pessoas de 10 anos ou mais de idade, por classes de rendimento nominal mensal - Mais de 5 a 10 salários mínimos;
- 168 - Pessoas de 10 anos ou mais de idade, por classes de rendimento nominal mensal - Mais de 10 a 20 salários mínimos;
- 32 - Pessoas de 10 anos ou mais de idade, por classes de rendimento nominal mensal - Mais de 20 salários mínimos;
- 16098 - Pessoas de 10 anos ou mais de idade, por classes de rendimento nominal mensal - Sem rendimento;
- 22063 - Pessoas de 10 anos ou mais de idade, com rendimento, por sexo – Total;
- R\$ 679.89 - Valor do rendimento nominal médio mensal das pessoas de 10 anos ou mais de idade, com rendimento, por sexo – Total;
- R\$ 510 - Valor do rendimento nominal mediano mensal das pessoas de 10 anos ou mais de idade, com rendimento, por sexo – Total;
- 12664 Pessoas de 10 anos ou mais de idade, com rendimento, por sexo – Homens;
- R\$ 818.97 - Valor do rendimento nominal médio mensal das pessoas de 10 anos ou mais de idade, com rendimento, por sexo – Homens;
- R\$ 510 Valor do rendimento nominal mediano mensal das pessoas de 10 anos ou mais de idade, com rendimento, por sexo – Homens;
- 9399 - Pessoas de 10 anos ou mais de idade, com rendimento, por sexo – Mulheres;
- R\$ 492.49 - Valor do rendimento nominal médio mensal das pessoas de 10 anos ou mais de idade, com rendimento, por sexo – Mulheres;
- R\$ 400,00 - Valor do rendimento nominal mediano mensal das pessoas de 10 anos ou mais de idade, com rendimento, por sexo – Mulheres;
- 14773 - Pessoas de 10 anos ou mais de idade, ocupadas na semana de referência e com rendimento de trabalho, por sexo – Total;
- R\$ 817.41 Valor do rendimento nominal médio mensal de todos os trabalhos das pessoas de 10 anos ou mais de idade, ocupadas na semana de referência, com rendimento de trabalho, por sexo – Total;

43


MUNICÍPIO DE RONDON DO PARÁ
PODER EXECUTIVO
PLANO PLURIANUAL – PPA 2014/2017


- R\$ 510,00 - Valor do rendimento nominal mediano mensal de todos os trabalhos das pessoas de 10 anos ou mais de idade, ocupadas na semana de referência, com rendimento de trabalho, por sexo – Total;
- 10336 - Pessoas de 10 anos ou mais de idade, ocupadas na semana de referência e com rendimento de trabalho, por sexo – Homens;
- R\$ 878.90 - Valor do rendimento nominal médio mensal de todos os trabalhos das pessoas de 10 anos ou mais de idade, ocupadas na semana de referência, com rendimento de trabalho, por sexo – Homens;
- R\$ 510,00 - Valor do rendimento nominal mediano mensal de todos os trabalhos das pessoas de 10 anos ou mais de idade, ocupadas na semana de referência, com rendimento de trabalho, por sexo – Homens;
- 4437 - Pessoas de 10 anos ou mais de idade, ocupadas na semana de referência e com rendimento de trabalho, por sexo – Mulheres;
- R\$ 674.16 - Valor do rendimento nominal médio mensal de todos os trabalhos das pessoas de 10 anos ou mais de idade, ocupadas na semana de referência, com rendimento de trabalho, por sexo – Mulheres;
- R\$ 510,00 - Valor do rendimento nominal mediano mensal de todos os trabalhos das pessoas de 10 anos ou mais de idade, ocupadas na semana de referência, com rendimento de trabalho, por sexo – Mulheres;
- 12543 - Domicílios particulares permanentes, por classes de rendimento nominal mensal domiciliar per capita – Total;
- 2215 - Domicílios particulares permanentes, por classes de rendimento nominal mensal domiciliar per capita - Até 1/4 de salário mínimo;
- 3433 - Domicílios particulares permanentes, por classes de rendimento nominal mensal domiciliar per capita - Mais de 1/4 a 1/2 salário mínimo;
- 3365 - Domicílios particulares permanentes, por classes de rendimento nominal mensal domiciliar per capita - Mais de 1/2 a 1 salário mínimo;
- 1367 - Domicílios particulares permanentes, por classes de rendimento nominal mensal domiciliar per capita - Mais de 1 a 2 salários mínimos;
- 476 - Domicílios particulares permanentes, por classes de rendimento nominal mensal domiciliar per capita - Mais de 2 a 3 salários mínimos;
- 219 - Domicílios particulares permanentes, por classes de rendimento nominal mensal domiciliar per capita - Mais de 3 a 5 salários mínimos;
- 149 - Domicílios particulares permanentes, por classes de rendimento nominal mensal domiciliar per capita - Mais de 5 salários mínimos;
- 1319 - Domicílios particulares permanentes, por classes de rendimento nominal mensal domiciliar per capita - Sem rendimento.

Fonte: IBGE 2010

1.6. Aspectos da infra-estrutura urbana e rural

Desenvolvimento urbano

44


MUNICÍPIO DE RONDON DO PARÁ
PODER EXECUTIVO
PLANO PLURIANUAL – PPA 2014/2017

O município dispõe do Plano Diretor o qual define a política urbana e habitacional, com normas jurídicas indicando com clareza os limites da sede municipal.

Destaca-se, por sua vez, que os Códigos de Obras e de Posturas do Município não têm sido aplicados por falta de pessoal qualificado e deficiência estrutural e organizacional da Prefeitura, o que contribui também para o crescimento desordenado da cidade, além de outros problemas relacionados ao uso do solo urbano.

Quanto à infra-estrutura urbana, a sede do Município dispõe de um sistema viário formado por 105.000 metros de vias urbanas, sendo que existem 59.980 metros, pavimentados em asfalto e blokrets.

- 12543 - Domicílios particulares permanentes, por tipo de material das paredes externas – Total;
- 4868 - Domicílios particulares permanentes, por tipo de material das paredes externas - Alvenaria com revestimento;
- 755 - Domicílios particulares permanentes, por tipo de material das paredes externas - Alvenaria sem revestimento;
- 4509 - Domicílios particulares permanentes, por tipo de material das paredes externas - Madeira aparelhada;
- 481 - Domicílios particulares permanentes, por tipo de material das paredes externas - Taipa revestida;
- 509 - Domicílios particulares permanentes, por tipo de material das paredes externas - Taipa não revestida;
- 1216 - Domicílios particulares permanentes, por tipo de material das paredes externas - Madeira aproveitada;
- 18 - Domicílios particulares permanentes, por tipo de material das paredes externas – Palha;
- 187 - Domicílios particulares permanentes, por tipo de material das paredes externas – Outro;
- 12543 - Domicílios particulares permanentes, por número de cômodos – Total;
- 233 - Domicílios particulares permanentes, por número de cômodos - 1 cômodo;
- 682 - Domicílios particulares permanentes, por número de cômodos - 2 cômodos;
- 1043 - Domicílios particulares permanentes, por número de cômodos - 3 cômodos;
- 2389 - Domicílios particulares permanentes, por número de cômodos - 4 cômodos;
- 3612 - Domicílios particulares permanentes, por número de cômodos - 5 cômodos;
- 2144 - Domicílios particulares permanentes, por número de cômodos - 6 cômodos;
- 1289 - Domicílios particulares permanentes, por número de cômodos - 7 cômodos;


MUNICÍPIO DE RONDON DO PARÁ
PODER EXECUTIVO
PLANO PLURIANUAL – PPA 2014/2017

45

- 1151 - Domicílios particulares permanentes, por número de cômodos - 8 cômodos ou mais;
- 12543 - Domicílios particulares permanentes, por número de dormitórios – Total;
- 3390 - Domicílios particulares permanentes, por número de dormitórios - 1 dormitório;
- 6008 - Domicílios particulares permanentes, por número de dormitórios - 2 dormitórios;
- 2760 - Domicílios particulares permanentes, por número de dormitórios - 3 dormitórios;
- 385 - Domicílios particulares permanentes, por número de dormitórios - 4 dormitórios ou mais;
- 46897 - Moradores em domicílios particulares permanentes, por número de dormitórios – Total;
- 7925 - Moradores em domicílios particulares permanentes, por número de dormitórios - 1 dormitório;
- 23557 - Moradores em domicílios particulares permanentes, por número de dormitórios - 2 dormitórios;
- 13143 - Moradores em domicílios particulares permanentes, por número de dormitórios - 3 dormitórios;
- 2273 - Moradores em domicílios particulares permanentes, por número de dormitórios - 4 dormitórios ou mais.

Fonte: IBGE 2010

De caráter dinâmico, é chegado o momento de ampla revisão tanto do Plano Diretor de Desenvolvimento Urbano quanto propiciar o Plano Diretor de Mobilidade e de saneamento básico, a fim de atualizar e aprimorar as diretrizes e ferramentas que continuarão a nortear o crescimento ordenado do município nos próximos anos. Também as leis complementares que tratam do uso e ocupação do solo, normas para edificações e parcelamento do solo no município devem ser revistas, no sentido de eliminar lacunas que têm provocado dúvidas e problemas para ajustar equipes para análise e aprovação dos projetos. Tais revisões serão promovidas por órgãos da Prefeitura, juntamente com conselhos e grupos de trabalhos nomeados e com o apoio de consultorias externas especializadas, com a promoção de eventos públicos de revisão dos Planos, garantindo ampla participação de todos os segmentos da sociedade. Os trabalhos serão norteados pela integração, no Plano Diretor de Desenvolvimento Urbano, dos planos diretores setoriais, elaborados pelas respectivas secretarias e autarquias municipais, integrando todos os dados numa base unificada de gestão dos sistemas urbanos.

Criado o Novo Plano Diretor e seus respectivos segmentos setoriais, o mesmo será enviado para a apreciação do Conselhos pertinentes e a aprovação na Câmara de Vereadores.

Sobre a elaboração dos Novos Planos Diretores de Desenvolvimento Urbano e de Mobilidade e outros, empreenderá esforços no sentido de que todos passem a ter não apenas o caráter indicativo que até aqui os caracterizou, mas



MUNICÍPIO DE RONDON DO PARÁ
PODER EXECUTIVO
PLANO PLURIANUAL – PPA 2014/2017

passem também a ter caráter PROJETIVO, ou seja, contenham projetos urbanísticos que definam a cidade que efetivamente queremos construir.


Elaborados com ampla e irrestrita participação de todos os segmentos da sociedade, todos esses projetos, integrados num mesmo TODO harmônico e sustentável, formarão o PROJETO GLOBAL DE VALORIZAÇÃO DOS RECANTOS URBANOS, que se tornará parte integrante do nosso Novo Plano Diretor. A partir daí, todos os estudos, ações e projetos de urbanização, de valorização e de revitalização dos espaços urbanos do município estarão contidos neste projeto global.

Em relação à infraestrutura urbana, constitui prioridade da administração municipal o processo de melhoria dos serviços públicos prestados à população, no que diz respeito a:

- Segurança: mantendo, modernizando e adequando a iluminação de vias públicas, praças, jardins, canteiros e áreas verdes;
- Pavimentação, recapeamento e tapa buracos;
- Infraestrutura em núcleos habitacionais: atendendo as solicitações de pavimentação em ruas de terra, dentro de Plano Comunitário de Melhorias.
- Drenagem de águas pluviais: combatendo as enchentes e amenizando pontos críticos de alagamentos, incluindo desobstrução de galerias de águas pluviais.
- Revitalização de corredores comerciais: com obras de infraestrutura e melhoria na acessibilidade da população em geral, com a instalação de mobiliário urbano.
- Obras de infraestrutura e mobilidade urbana e rural, há de se construir e ampliar vias públicas e estradas vicinais além de recuperar pontes, entendendo ser uma das mais fortes atitudes para agregar ao cidadão o sagrado direito de Ir e Vir, além de favorecer a ligação de vários bairros, encurtando assim o trânsito, reduzindo o consumo de combustível e atendendo aos serviços de saúde no que concerne ao atendimento de emergência à população.
- Passeios públicos: a melhoria nos passeios públicos é essencial para proporcionar melhor acessibilidade de todos, inclusive de idosos e pessoas com necessidades especiais.

Habitação

A questão urbana passa pelo resgate da urbanidade e da cidadania, por isso, continuaremos executando os planos de construção de unidades habitacionais, de reurbanização de construções precárias, de melhorias habitacionais de assentamentos precários, de remoção de áreas de risco e de regularização fundiária, pois essas ações devolvem ao cidadão a felicidade de ser considerado de fato um cidadão participante de sua comunidade. Desta forma a Administração acredita que com o planejamento estratégico adequado e com o cumprimento de metas poderemos ir solucionando paulatinamente essa demanda habitacional.


MUNICÍPIO DE RONDON DO PARÁ
PODER EXECUTIVO
PLANO PLURIANUAL – PPA 2014/2017

Devemos também realçar que o esforço prioritário da Administração Municipal deverá ser com a Habitação de Interesse Social, que atende a população de menor poder aquisitivo, além de também fomentar, junto à iniciativa privada, empreendimentos habitacionais para todos os segmentos da população.

As parcerias com o Governo Federal e Estadual são essenciais para que todas essas ações se tornem viáveis financeiramente e executivamente.

Com relação ao governo federal, devemos sempre aperfeiçoar os modelos de gestão e execução existentes, nos adaptando às diretrizes do Plano Nacional de Habitação de Interesse Social, que exige:

Um Plano Local de Interesse Social para o Município;

Que todos os participantes do Programa Habitacional sejam colocados no Cadastro Nacional dos Beneficiários dos Programas Habitacionais de Interesse Social.

Desta forma, estaremos capacitando o município a receber os recursos financeiros provenientes do FNHIS – Fundo Nacional de Habitacional de Interesse Social, por intermédio do Ministério Cidades.

Em todas as nossas atividades continuaremos com as iniciativas de preservar o meio ambiente, de manter o saneamento ambiental, de promover o acompanhamento dos municípios através do Serviço Social e, conseqüentemente, proporcionar melhorar a qualidade de vida do cidadão que vive em nosso município.

Saneamento Básico e Meio Ambiente

O abastecimento de água na sede é gerenciado pelo Município através do Serviço Autônomo de Água e Esgoto – SAAE, autarquia municipal, com sede própria a Rua Minas Gerais – centro, e conta com quadro funcional de 40 servidores, que gerencia o fornecimento e manutenção do sistema, assim como também administra as suas receitas. O sistema de abastecimento do SAAE atende 64,19% da população. Do restante da população, 8,0% são supridos por microssistemas comunitários e 27,81% não têm cobertura de serviço.

Tendo em vista que boa parte da rede de distribuição atual é incompatível com as normas técnicas. E buscando a melhoria do serviço prestado a população é que a administração vem realizando investimentos para combater essa situação, através da execução de projetos de adequação e expansão da rede de abastecimento de água da sede do município, com os investimentos que serão realizados, espera-se que até o ano de 2017 teremos o atendimento de 90,00% da população com água tratada.

Na zona rural, o abastecimento nas Comunidades de Vila Palestina (Km70 da BR-222), Vila da Paz (Km56 da BR-222), (Km 69 da BR-222), Santa Helena, se dá através de microssistemas os quais são administrados pelo SAAE. Nas comunidades de Vila Mantena, Vila Gavião, Vila Progresso, Vila Santa Lúcia, a manutenção do sistema é encargo da Prefeitura, e não há recolhimento de taxas.

Visando o melhor atendimento é que a Prefeitura está realizando a expansão das redes de água, perfuração de poços e construção de reservatório elevado no Bairro Novo Horizonte, sendo que os investimentos foram realizados





MUNICÍPIO DE RONDON DO PARÁ
PODER EXECUTIVO
PLANO PLURIANUAL – PPA 2014/2017

através do Programa de Aceleração do Crescimento – PAC e tem já carta consulta para investimentos também para a região central do Município.

As obras de implantação esgotamento sanitário tanto na zona urbana. As redes de drenagem de águas pluviais não absorvem a demanda das bacias existentes, restringindo-se a coleta, a pontos críticos de linhas d'água os quais são oito: seis no centro da cidade, e um, no loteamento Miranda e Gusmão.

Por falta de uma política de conscientização e fiscalização, muitos moradores canalizando dejetos humanos para as redes de drenagem de água pluviais, o que resulta na poluição do Rio Ararandeuá, que margeia a sede do Município acarretando prejuízo para qualidade da água haja visto que existe sistema de captação em alguns pontos beira rio.

Na área de produção e distribuição de água teremos investimentos na construção e ampliação de reservatórios, estações elevatórias, rede de água e adutoras, para atender o aumento da demanda que advém do crescimento populacional e da instalação de novas indústrias e comércios.

É necessária também a atuação da Autarquia no combate às perdas de água apresentadas em vazamentos e perdas de faturamento. Neste sentido, o S.A.A.E está juntamente com a prefeitura elaborando planos e legalidades para regularizar e evitar Perdas, que irá propor ações e apresentar projetos para que este Índice atinja níveis adequados em poucos anos.

Para enfrentar todos esses desafios, há necessidade de promover cursos de atualização para os funcionários, manter as máquinas em condições adequadas e aperfeiçoar a estrutura administrativa e financeira do S.A.A.E..

- 12543 - Domicílios particulares permanentes, por existência de água canalizada e forma de abastecimento de água - Total
- 10872 - Domicílios particulares permanentes, por existência de água canalizada e forma de abastecimento de água - Tinham
- 8679 - Domicílios particulares permanentes, por existência de água canalizada e forma de abastecimento de água - Tinham - em pelo menos um cômodo
- 7640 - Domicílios particulares permanentes, por existência de água canalizada e forma de abastecimento de água - Tinham - em pelo menos um cômodo - rede geral de distribuição
- 1039 - Domicílios particulares permanentes, por existência de água canalizada e forma de abastecimento de água - Tinham - em pelo menos um cômodo - outra forma de abastecimento
- 2192 - Domicílios particulares permanentes, por existência de água canalizada e forma de abastecimento de água - Tinham - no terreno ou propriedade
- 1972 - Domicílios particulares permanentes, por existência de água canalizada e forma de abastecimento de água - Tinham - no terreno ou propriedade - rede geral de distribuição
- 220 - Domicílios particulares permanentes, por existência de água canalizada e forma de abastecimento de água - Tinham - no terreno ou propriedade - outra forma de abastecimento




MUNICÍPIO DE RONDON DO PARÁ
PODER EXECUTIVO
PLANO PLURIANUAL – PPA 2014/2017

49

- 1671 - Domicílios particulares permanentes, por existência de água canalizada e forma de abastecimento de água - Não tinham

Fonte: IBGE 2010




Meio Ambiente

O município de Rondon do Pará está localizado na área denominada de ARCO DE VERDE onde estão situados os municípios que mais desmatam na Amazônia no período 2000/2009. Os dados sobre nível de desflorestamento na área do município estão sendo monitorados e atualizados pelo Sistema de Proteção da Amazônia – SIPAM, segundo dados informados pelo SIPAM de 2008 o município tem 61,22% do território alterado, inclusive com desflorestamento das áreas de preservação permanentes.

Entre as alterações ambientais consideradas relevantes, identificadas, que afetam as condições de vida da população podemos citar às:

- Poluição do ar - referente à fumaça causada pelas carvoeiras localizadas dentro da área urbana, que além de poluir a atmosfera, ainda, causam diversas doenças respiratórias na população;
- Contaminação da Água - resultante do despejo do esgoto doméstico e resíduos sólidos/lixo nos rios;
- Desmatamento
- Assoreamento dos cursos d'água derivado do aterro das margens, ausência de matas ciliares e desmatamento.


MUNICÍPIO DE RONDON DO PARÁ
PODER EXECUTIVO
PLANO PLURIANUAL – PPA 2014/2017

50

Diante dos problemas descritos e buscando soluções é necessário prever recursos no PPA e no Orçamento Municipal para a implementação do Plano Municipal de Meio Ambiente e de programas, projetos e atividades na área ambiental, incluindo captação de recursos diretos para a área ambiental assim como recursos em outros projetos do município onde é necessário inserir a componente ambiental;

Rever os Instrumentos - Plano Diretor e legislação de Uso, Ocupação e Parcelamento do Solo Urbano - sob a perspectiva do desenvolvimento sustentável e dos impactos ambientais negativos potenciais;

Criar as condições para efetivar a gestão ambiental, de acordo com a legislação ambiental municipal, adequando a estrutura organizacional, as atribuições e as atividades de fiscalização e monitoramento;

Aproximar a gestão urbana da gestão ambiental, no sentido de buscar soluções apropriadas que assegurem a qualidade ambiental;

Se necessário, promover a formação e implantação de cooperação intermunicipal, especialmente os consórcios públicos intermunicipais para a solução integrada de disposição final de resíduos sólidos, gestão compartilhada de espaços protegidos, aquisições de bens e contratações compartilhadas de serviços técnicos tendo o cuidado de criar mecanismos onde não se permita que este ente se torne um "gestor municipal regional."

Utilizar os mecanismos de participação popular, previstos na Lei Orgânica do Município, na regulamentação de instrumentos sobre as questões ambientais, na aprovação de leis, que afetem direta ou indiretamente, o meio ambiente, ou na análise de obras e atividades que resultem em significativa degradação ou impacto ambiental negativo;

Buscar a integração das ações de combate ao desmatamento do órgão municipal, estadual e federal de meio Ambiente a fim de reduzir o índice de desmatamento do município captando recursos do Fundo da Amazônia para este fim;

Treinar os técnicos da Secretaria de Meio Ambiente para realizar o licenciamento ambiental, a fiscalização enfim a gestão ambiental, preferencialmente concursados;

Fomentar a implantação de arranjos produtivos que agreguem valor as cadeias produtivas já existentes com mecanismos para orientação de um desenvolvimento local baseada no incentivo às tecnologias sustentáveis, novas cadeias produtivas e redução da pobreza.

Rever a política de uso, ocupação e parcelamento do solo urbano, incluindo na legislação urbanística municipal, a perspectiva da conservação ambiental e de políticas públicas associadas para a geração de emprego e renda, habitação, parcelamento do solo urbano e proteção aos mananciais, que evitem a ocupação irregular e clandestina nas áreas urbana se de expansão urbana;

Fiscalizar de forma enérgica o parcelamento do solo, com ênfase na zona rural, de acordo as diretrizes legais já existentes;



MUNICÍPIO DE RONDON DO PARÁ
 PODER EXECUTIVO
 PLANO PLURIANUAL – PPA 2014/2017

Recomposição da mata ciliar dos rios do município trabalhando junto um programa de educação ambiental dos ribeirinhos para que não permitam o uso da mata ciliar;

Implantar um projeto para recuperação e proteção dos mananciais, nascentes e corpos d'água do município iniciando com a recomposição das matas ciliares que reduzirá o assoreamento dos rios e igarapés e ainda a recomposição das nascentes e das matas nas áreas de preservação permanente;

Fomentar campanhas educacionais para evitar o desperdício da água;

Apoiar a construção de um Plano Diretor Rural para o município;

A Gestão Ambiental não é somente responsabilidade do setor público, mas também de ações do dia-a-dia do cidadão, das empresas, de entidades civis e organismos não-governamentais.

Cada um tem seu papel na busca de uma melhor qualidade de vida para o Município.

Transportes

O acesso ao município é feito por via rodoviária, ou aérea. Não existe linha de Transporte Rodoviário Intermunicipal com origem ou destino final ao município, apenas ponto de passagem para a capital do estado (Belém) cuja distância rodoviária é de 532 quilômetros e para Marabá que fica a 132 quilômetros.

O acesso aéreo é feito por aeronaves de pequeno porte em pista de pouso não regulamentadas na Agência Nacional de Aviação Civil - ANAC. O acesso rodoviário é feito a partir pela BR-010, no município de Dom Eliseu, também conhecido como quilometro Zero da BR-222 (antiga PA-70), que passando em Rondon do Pará, segue pelos municípios de Abel Figueiredo, Bom Jesus do Tocantins chegando ao Município de Marabá. Existe também acesso ao Estado do Maranhão entrando na Estrada Vicinal do Surubiju, que liga Rondon aos Municípios de Açailândia e Imperatriz – MA e pela vicinal do Córrego dos Martírios e Pebas, que liga aos Municípios de São Pedro do Água Branca e Vila Nova dos Martírios – MA.

O município de Rondon do Pará é rota diária das empresas Transbrasiliana, Rápido Açailândia e São Geraldo pois a BR – 222 que corta o município, é uma das rotas da viagem Belém, Marabá, Imperatriz-MA etc. que é operada diariamente pelas referidas empresas, existe ainda o transporte alternativo efetivo com rota diária para Marabá, Dom Eliseu, Imperatriz.

O transporte coletivo urbano inexistente, tendo como alternativa o transporte individual de passageiro sendo taxi com 06 (seis) veículos e 132 (cento e trinta e dois) motos-táxi.

O transporte rural é deficiente e inadequado, o qual se dá, principalmente, através de caminhões que transportam carga e passageiros aglomerados, e em grande situação de risco. Existe apenas registro de duas linhas de ônibus que trafegam em vicinais no Município uma com itinerário que beneficiam a região de Vila Santa Lúcia (Jacú) e outra que trafega pela região do surubiju.

No município há registrado no DETRAN – PA, os veículos abaixo relacionados, com placas na localidade, observado que é de conhecimento de todos a falta de fiscalização, e que existem muitos veículos sem o primeiro emplacamento, e outros tantos com emplacamentos derivado de origem em outras regiões, a predominância são as motocicletas.



MUNICÍPIO DE RONDON DO PARÁ
PODER EXECUTIVO
PLANO PLURIANUAL – PPA 2014/2017

52

A situação do trânsito é calamitosa, sem regulamentação e sem estrutura de sinalização, fato este que poderá ser ajustado com as ações para a realização do plano de mobilidade urbana alinhado a projeto de reformulação do trânsito e com a aplicabilidade de legislação vigente.

Automóvel - Tipo de Veículo	1.504	automóveis
Caminhão - Tipo de Veículo	470	caminhões
Caminhão trator - Tipo de Veículo	93	caminhões Trator
Caminhoneta - Tipo de Veículo	815	caminhonetes
Camioneta - Tipo de Veículo	86	camionetas
Micro-ônibus - Tipo de Veículo	47	micro-ônibus
Motocicleta - Tipo de Veículo	4.805	motocicletas
Motoneta - Tipo de Veículo	1.559	motonetas
Ônibus - Tipo de Veículo	22	ônibus
Outros - Tipo de Veículo	211	veículos
Total de Veículos	9.627	veículos

Estradas vicinais

A malha viária rural do Município é representada por cerca de 2.500 quilômetros de estradas vicinais e centenas de pontes, incluindo localidades situadas em áreas supostamente pertencentes ao Estado do Maranhão, constatando-se, no entanto, que não há legislação definindo claramente os limites geográficos. Os principais trechos, com as respectivas distâncias são: Estrada do Jacu/Muntum, 148 km; Estrada do Pitinga, 160 km; Estrada do Surubijú, 42 km; Estrada do Martírio, 65 km; Estrada do Garrafão, 106 km; Estrada do Ararandeuá, 53 km; Estrada da Vila Gavião, 100 km, e Estrada dos Pebas, 40 km.

A situação do trânsito é colica, sem regulamentação, por base é necessário processar um plano de mobilidade urbana eficaz, propiciando oportunidade de regulamentação e ordenamento no trânsito, definindo áreas de riscos, de realinhamento de sinalização de acessibilidade, as vias públicas na zona urbana tem pavimentação em cerca de 70%, desses muitos já precisam de reparos e feitos sem a infra estrutura adequada, resultando que quando da necessidade de efetuar qualquer tipo de obra de encanação, manilhamento ou esgotamento, danifica-se a pavimentação existente causando prejuízos incalculáveis, a parceria com governo do Estado está sendo de suma importância para ações e pavimentação.

1.6. Situação das finanças públicas

Taxa de Investimentos

A taxa de investimentos por sua natureza foi nos últimos anos bastante variável, pois os empreendimentos de maior vulto foram realizados com recursos de convênios celebrados com outros níveis de governo e receitas próprias do Município.

Quadro de investimentos

2009	R\$ 2,113,325,99	5,12%	Sobre a receita
2010	R\$ 3,152,023,35	7,12%	Sobre a receita
2011	R\$ 1,915,813,18	3,54%	Sobre a receita
2012	R\$ 2,539,351,66	4,02%	Sobre a receita

Despesa com pessoal

A despesa com pessoal ativo e aposentado importa em **50,70%**, da receita corrente líquida, ou seja, está de acordo com o disposto no artigo 20, III, b, da Lei de Responsabilidade Fiscal. A Prefeitura Municipal, incluindo a Administração indireta, dispõe de um quadro de servidores composto de 1.343 servidores, entre efetivos, temporários, cargos comissionados e inativos.

RECEITAS CORRENTES	ANO	DESPESA C/ PESSOAL	PERCENTUAL
R\$ 40,548,770,65	2009	R\$ 20,949,346,22	51,92%
R\$ 44,644,084,03	2010	R\$ 23,801,253,97	53,31%
R\$ 53,919,718,70	2011	R\$ 28,702,063,08	53,23%
R\$ 64,914,879,02	2012	R\$ 32,292,308,11	49,75%

* Receita corrente líquida

Investimentos em Execução

OBJETO DO INVESTIMENTO
Cozinha comunitária – Estado
Construção do sistema de bastecimento de água no Bairro Novo Horizonte PAC 090/2011
Construção da escola de ensino infantil Arco Iris – PAC 201546
Construção de sistema de esgotamento sanitário – PAC 0230/08 – Aguardando decisão judicial.
Aquisição de central de ar para escolas - PAR 5983/2012
Construção de escola de educação infantil Rua Pouso Alto Bairro Miranda.PAC 2 – 8559/2012.
Construção de Escola de educação infantil – PAC 2 – 8558/2012 – Bairro Jaderlândia.



Receitas Municipais

A receita total arrecadada nos três últimos anos situou na média de **R\$ 53.882.763,00**, sendo que deste total apenas **4,00%** são provenientes de receitas próprias do Município e **96,00%** são provenientes de transferências constitucionais e voluntárias.

O perfil de composição das receitas revela que a arrecadação média dos três últimos exercícios têm como predominância na arrecadação as fontes de receitas oriundas da Cota-Parte do ICMS com **9%** e do FPM **28%**, a duas juntas correspondem a **37%** % dos repasses de arrecadação.

A receita arrecadada de janeiro a julho de 2013, totalizaram conforme levantamento contábil um montante na ordem de **R\$ 34.160.342,26**, sendo que destes **4,23%** receitas de arrecadação própria e **95,77%** provenientes de transferências constitucionais e voluntárias.

Diretrizes, Objetivos e Metas

DIRETRIZES, OBJETIVOS E METAS

O município de Rondon do Pará propõe-se, em quatro anos, a:

- ✓ Promover o desenvolvimento econômico local, através da integração municipal e da expansão da base produtiva, concebendo e implementando projetos voltados para o fomento das atividades agropecuárias, melhorando a infra-estrutura rural e, criando condições para atrair novos investimentos com impacto positivo no mercado local;
- ✓ Promover a cidadania e a inclusão social, através da oferta de educação de qualidade para todos, prestação de serviços assistenciais, melhoria da qualidade dos serviços de saúde ofertados à população e valorização da diversidade das expressões culturais, bem como o incentivo às práticas esportivas e de lazer;
- ✓ Promover o Desenvolvimento Urbano, através da implementação de infra-estrutura e ações de saneamento básico e urbanismo, objetivando garantir o bem estar da população;
- ✓ Modernizar a Administração Municipal, através reestruturação das atividades administrativas e legislativas, objetivando melhorar a prestação dos serviços públicos à população, com maior transparência e eficiência, assim como garantir a adoção de modelo de gestão participativa com vista a viabilizar o acesso da comunidade no processo de tomada de decisões.

1. Objetivo estratégico 1

Promover o desenvolvimento econômico local

Conceber e implementar projetos voltados para o desenvolvimento da agropecuária, melhorando a infraestrutura rural e, ao mesmo tempo, criando condições para atrair novos investimentos, com impacto positivo no mercado local.

1.1. Macroobjetivo 1

Viabilizar a integração municipal

O desenvolvimento econômico se passa, inarredavelmente, pela necessidade de se integrar as longínquas e prósperas regiões interioranas como Pitinga, Vila Gavião, Mutum e outras, à sede do Município.

As ações do Governo nesse campo serão orientadas no sentido de:

- a) Propiciar infraestrutura viária condizente com as peculiaridades e necessidades regionais;
- b) Implantar redes de distribuição de energia rural;



- c) Implantar infraestrutura de comunicação e saneamento básico;
- d) Garantir a implementação de aparelhos e serviços públicos.

1.2. Macroobjetivo 2

Expandir a base produtiva municipal

Para favorecer o desenvolvimento econômico é essencial também possibilitar a expansão e diversificação da base produtiva, uma vez que o principal sustentáculo da economia local, a indústria madeireira, está em fase de declínio.

As ações do Governo nesse campo serão orientadas no sentido de:

- a) Estabelecer políticas de incentivo à agricultura e à agroindústria;
- b) Incentivar a vinda de novas indústrias e novas empresas a serem instaladas no Município;
- c) Propiciar o desenvolvimento tecnológico no setor agropecuário;
- d) Estimular a produção e informação agropecuária;
- e) Aumentar as oportunidades de emprego e renda.

2.0. Objetivo estratégico 2

Promover a cidadania e a inclusão social

Criar e implementar serviços públicos municipais de educação, cultura, esporte, lazer, saúde, assistência social, segurança e justiça.

2.1. Macroobjetivo 1

Ofertar educação de qualidade para todos

A promoção da cidadania e da inclusão social estão relacionados à capacidade do governo em garantir a oferta de um ensino de qualidade para todos os cidadãos, especialmente para todas as crianças em idade escolar.

As ações do Governo nesse campo serão orientadas no sentido de:

- a) Garantir ensino fundamental de qualidade para todas as crianças em idade escolar;
- b) Intensificar as ações de valorização do magistério;
- c) Valorizar a gestão escolar com a implementação de indicadores de qualidade e de rendimento escolar;
- d) Reduzir a repetência e a evasão escolar no ensino fundamental.
- e) Promover a melhoria da educação infantil, incluindo-a no setor educacional, adotando uma nova política didático-pedagógica e com professores habilitados;



- f) Aumentar a oferta de vagas na pré-escola e no ensino fundamental, através de construção e ampliação de creches e escolas nas zonas rural e urbana;
- g) Promover a melhoria de qualidade pedagógica adotando currículo escolar de acordo com a realidade local e com temas da atualidade;
- h) Estimular o apoio comunitário às escolas;
- i) Apoiar a manutenção do ensino médio;
- j) Buscar parceria com outras universidades públicas ou privadas para oferecer cursos de graduação e pós-graduação no município;

2.2. Macroobjetivo 2

Propiciar à comunidade o acesso às praticas culturais, desportivas e de lazer

A valorização das manifestações artísticas e culturais e a criação de oportunidades para a prática do esporte e do lazer, sobretudo, para a juventude, são de suma importância para a integração social e o exercício da cidadania.

As ações do Governo nesse campo serão orientadas no sentido de:

- a) Estimular o desenvolvimento das ciências, das artes, das letras e da cultura em geral;
- b) Resgatar e difundir o potencial artístico e cultural;
- c) Fomentar as práticas desportivas formais e não formais, dando prioridade aos alunos de sua rede de ensino.

2.3. Macroobjetivo 3

Assegurar a implementação de políticas públicas setoriais visando o enfrentamento da pobreza e a garantia dos mínimos sociais

É essencial assegurar um sistema de proteção social à população mais sujeita à exclusão social, de forma a atender esses contingentes sociais mais vulneráveis.

- As ações do Governo nesse campo serão orientadas no sentido de:
- a) Melhorar a gestão dos programas assistenciais e ampliar a sua cobertura;
 - b) Apoiar iniciativas de entidades não governamentais na prestação de serviços assistenciais e de proteção jurídica às populações carentes;
 - c) Ampliar as ações ligadas à saúde dos idosos e às pessoas portadoras de necessidades especiais;
 - d) Incentivar e implementar ações e projetos para aumento da geração de emprego e renda.





2.4. Macroobjetivo 4

Melhorar e ampliar o atendimento de saúde prestado à população

A saúde como direito fundamental do cidadão é imprescindível para proporcionar o bem estar físico, mental e social da população.

As ações do Governo nesse campo serão orientadas no sentido de:

- a) Garantir atendimento integral, com prioridade para atividades preventivas, sem prejuízos dos serviços assistenciais;
- b) Estabelecer mecanismos que regulem as políticas de saúde desenvolvidas pelo Município por meio da normatização, controle e serviços das ações de saúde prestada à população;
- c) Melhorar a qualidade dos serviços hospitalares.

2.5. Macroobjetivo 5

Propiciar condição de segurança e justiça à população na esfera de competência do Município.

O Município, em que pese as limitações de ordem legal e financeira, pode, e deve, contribuir para a melhoria da segurança pública, além de facilitar o acesso à justiça para a população de baixa renda e ao pleno exercício de seus direitos básicos, proporcionando mais tranquilidade e paz social.

As ações do Governo nesse campo serão orientadas no sentido de:

- a) Estabelecer parcerias com os órgãos governamentais objetivando melhorar a segurança pública;
- b) Implementar o processo de municipalização do trânsito;
- c) Viabilizar a manutenção e expansão do Programa de Defesa do Consumidor;
- d) Possibilitar a integração da comunidade nas ações de segurança e justiça;
- e) Reduzir os índices de criminalidade no âmbito do Município.

3.0. Objetivo estratégico 3

Promover o desenvolvimento urbano

Construir e implementar obras e serviços relativos ao saneamento, habitação e urbanismo, objetivando garantir o bem estar da população, mediante a melhoria da estrutura viária, das condições de moradia e da prestação dos serviços de saneamento básico.



3.1. Macroobjetivo 1

Melhorar as condições de habitabilidade, acessibilidade e mobilidade urbana, com ênfase na qualidade de vida e no meio ambiente

O desenvolvimento urbano se dá através da ação planejada por parte do poder público municipal, quer implementando obras de pavimentação de vias e de drenagem de águas, quer organizando e delimitando o espaço urbano, tendo em vista alcançar a plenitude das funções sociais da cidade e garantir o bem estar de seus habitantes.

As ações do Governo neste campo serão orientadas no sentido de:

- a) Implementar o processo de reforma urbana nos termos do Estatuto da Cidade;
- b) Viabilizar construção de obras de pavimentação de vias públicas, redes de drenagem de águas pluviais, praças, jardins e iluminação pública;
- c) Implementar ações sociais de saneamento;
- d) Adotar o sistema de coleta seletiva do lixo doméstico;
- e) Propiciar a melhoria sanitária em domicílios urbanos.
- f) Garantir a manutenção e conservação de próprios públicos municipais;
- g) Cumprir e fazer cumprir a legislação municipal referente ao urbanismo;
- h) Captar recursos junto a outras esferas de governo para construção de casas populares, financiadas com prestações acessíveis à população com frágil base econômica;
- i) Legalizar e urbanizar os loteamentos existentes e incentivar a construção de casas populares, em regime de mutirão.

4.0. Objetivo estratégico 4

Reformar e modernizar a Administração Municipal

A Administração pública deve estar mais orientada por resultados do que por procedimentos, devendo a prestação dos serviços públicos estar mais voltadas para o atendimento do cidadão, assim como deve haver uma participação cada vez maior da sociedade na avaliação das políticas públicas e, por conseguinte, uma maior transparência governamental.

4.1. Macroobjetivo 1

Implementar a reestruturação organizacional

Construir um modelo de gestão governamental tendo como fundamentos básicos o planejamento, o controle dos gastos públicos, a eficiência, a racionalização, a produtividade e a transparência.

As ações do Governo nesse campo serão orientadas no sentido de:

- a) Garantir o desenvolvimento e aperfeiçoamento de gestão pública;
- b) Implementar os planos de desenvolvimento municipal obrigatórios ou não;
- c) Adotar modelo de gestão participativa que viabilize o acesso popular no processo de tomadas de decisões.

4.2. Macroobjetivo 2

Reorganizar as ações de fiscalização tributárias e auditoriais

Com o advento da Lei de Responsabilidade Fiscal que impôs um novo parâmetro na forma gerencial da receita dos entes públicos, tornou-se um desafio para o Município instituir e arrecadar todos os tributos de sua competência, sob pena de ficar impedido de receber recursos de outras esferas de governos, o que obriga a municipalidade a romper barreiras e buscar formas de aumentar a sua receita própria.

As ações do Governo nesse campo serão orientadas no sentido de:

- a) Promover o aumento de arrecadação municipal através do recadastramento de contribuintes e revisão dos processos de fiscalização de cobrança de tributos;
- b) Implementar sistema automatizado para gerenciamento e controle da arrecadação tributária.



Programa de Apoio Administrativo



PROGRAMA DE APOIO ADMINISTRATIVO

CÓDIGO: 0301

OBJETIVO: PROMOVER AÇÕES DE APOIO GOVERNAMENTAL

VALOR (R\$ 1,00)

179.349.197

Administração Direta

169.827.962

Unidades Administrativas:

Gabinete do Prefeito

MANUTENÇÃO E CONSERVAÇÃO DE BENS IMÓVEIS	4.134.855
MANUTENÇÃO DE SERVIÇOS DE TRANSPORTES	50.000
MANUTENÇÃO DE SERVIÇOS ADMINISTRATIVOS GERAIS	72.000
ADMINISTRAÇÃO DE RECURSOS HUMANOS	740.000
AÇÕES DE INFORMÁTICA	3.200.855
	72.000

Secretaria de Administração, Planejamento e Gestão

MANUTENÇÃO E CONSERVAÇÃO DE BENS MÓVEIS E IMÓVEIS	6.365.068
MANUTENÇÃO DE SERVIÇOS DE TRANSPORTES	96.000
MANUTENÇÃO DE SERVIÇOS ADMINISTRATIVOS GERAIS	96.000
ADMINISTRAÇÃO DE RECURSOS HUMANOS	2.576.000
AÇÕES DE INFORMÁTICA	3.453.068
	144.000

Secretaria de Finanças

MANUTENÇÃO E CONS. DE BENS MÓVEIS E IMÓVEIS	4.047.708
MANUTENÇÃO DE SERVIÇOS DE TRANSPORTES	100.800
MANUTENÇÃO DE SERVIÇOS ADMINISTRATIVOS GERAIS	76.800
ADMINISTRAÇÃO DE RECURSOS HUMANOS	1.216.000
AÇÕES DE INFORMÁTICA	2.529.306
	124.800

Secretaria de Educação - FUNDEB

MANUTENÇÃO E CONSERVAÇÃO DE BENS IMÓVEIS	95.619.032
MANUTENÇÃO DE SERVIÇOS DE TRANSPORTES	884.000
MANUTENÇÃO DE SERVIÇOS ADMINISTRATIVOS GERAIS	4.800.000
ADMINISTRAÇÃO DE RECURSOS HUMANOS	5.536.000
AÇÕES DE INFORMÁTICA	84.135.032
	264.000

Secretaria de Cultura, Juventude, Turismo e Desportos

MANUTENÇÃO E CONSERVAÇÃO DE BENS IMÓVEIS	1.222.743
MANUTENÇÃO DE SERVIÇOS DE TRANSPORTES	38.400
MANUTENÇÃO DE SERVIÇOS ADMINISTRATIVOS GERAIS	9.600
ADMINISTRAÇÃO DE RECURSOS HUMANOS	557.600
AÇÕES DE INFORMÁTICA	602.743
	14.400

Secretaria de Saúde

MANUTENÇÃO E CONSERVAÇÃO DE BENS IMÓVEIS	33.179.220
MANUTENÇÃO DE SERVIÇOS DE TRANSPORTES	864.000
MANUTENÇÃO DE SERVIÇOS ADMINISTRATIVOS GERAIS	912.000
ADMINISTRAÇÃO DE RECURSOS HUMANOS	3.200.000
AÇÕES DE INFORMÁTICA	27.843.220
	360.000

Secretaria de Promoção e Assistência Social

MANUTENÇÃO E CONSERVAÇÃO DE BENS IMÓVEIS	4.882.704
MANUTENÇÃO DE SERVIÇOS DE TRANSPORTES	168.000
MANUTENÇÃO DE SERVIÇOS ADMINISTRATIVOS GERAIS	100.800
ADMINISTRAÇÃO DE RECURSOS HUMANOS	1.768.000
AÇÕES DE INFORMÁTICA	2.817.104
	28.800

64

Secretaria de Agricultura e Pecuária		2.110.454
MANUTENÇÃO E CONSERVAÇÃO DE BENS IMÓVEIS		86.400
MANUTENÇÃO DE SERVIÇOS DE TRANSPORTES		153.600
MANUTENÇÃO DE SERVIÇOS ADMINISTRATIVOS GERAIS		754.400
ADMINISTRAÇÃO DE RECURSOS HUMANOS		1.072.854
AÇÕES DE INFORMÁTICA		43.200
Secretaria de Ciência, Tecnologia e Meio Ambiente		2.052.382
MANUTENÇÃO E CONSERVAÇÃO DE BENS IMÓVEIS		81.600
MANUTENÇÃO DE SERVIÇOS DE TRANSPORTES		43.200
MANUTENÇÃO DE SERVIÇOS ADMINISTRATIVOS GERAIS		1.016.000
ADMINISTRAÇÃO DE RECURSOS HUMANOS		863.582
AÇÕES DE INFORMÁTICA		48.000
Secretaria de Obras, Transporte e Urbanismo		16.213.798
MANUTENÇÃO E CONSERVAÇÃO DE BENS IMÓVEIS		624.000
MANUTENÇÃO DE SERVIÇOS DE TRANSPORTES		3.920.000
MANUTENÇÃO DE SERVIÇOS ADMINISTRATIVOS GERAIS		5.173.603
ADMINISTRAÇÃO DE RECURSOS HUMANOS		6.328.195
AÇÕES DE INFORMÁTICA		168.000
Administração Indireta		3.360.000
<i>Unidade Administrativa:</i>		
SERVIÇO AUTÔNOMO DE ÁGUA E ESGOTO - SAAE		3.360.000
MANUTENÇÃO E CONSERVAÇÃO DE BENS IMÓVEIS		582.000
MANUTENÇÃO DE SERVIÇOS DE TRANSPORTES		720.000
MANUTENÇÃO DE SERVIÇOS ADMINISTRATIVOS GERAIS		1.440.000
ADMINISTRAÇÃO DE RECURSOS HUMANOS		450.000
AÇÕES DE INFORMÁTICA		168.000
Poder Legislativo		6.161.235
<i>Unidade Administrativa:</i>		
CÂMARA MUNICIPAL		6.161.235
MANUT. E CONSERVAÇÃO DE BENS MÓVEIS E IMÓVEIS		96.000
MANUTENÇÃO DE SERVIÇOS DE TRANSPORTES		28.800
MANUTENÇÃO DE SERVIÇOS ADMINISTRATIVOS GERAIS		468.250
ADMINISTRAÇÃO DE RECURSOS HUMANOS		5.510.585
AÇÕES DE INFORMÁTICA		57.600

Programa Reserva de Contingência

PROGRAMA RESERVA DE CONTIGÊNCIA

CÓDIGO: 9999

VALOR (R\$ 1,00)

OBJETIVO: GARANTIR RECURSOS ORÇAMENTÁRIOS PARA SITUAÇÕES DE EMERGÊNCIA
OU CALAMIDADE PÚBLICA, CUJAS AÇÕES NÃO ESTEJAM PREVISTAS NOS
PROGRAMAS FINALÍSTICOS 2.541.016,00

Administração Direta

2.541.016,00

Programas Encargos Especiais

PROGRAMA ENCARGOS ESPECIAIS

CÓDIGO: 0000

Valor (R\$ 1,00)

OBJETIVO: GARANTIR RECURSOS ORÇAMENTÁRIOS PARA POSSIBILITAR O RECOLHIMENTO MENSAL DAS CONTRIBUIÇÕES PREVIDENCIÁRIAS (INSS) E FORMAÇÃO DO PATRIMÔNIO DO SERVIDOR PÚBLICO (PASEP), PARA A AMORTIZAÇÃO DA DÍVIDA INTERNA E PAGAMENTO DE PRECATÓRIOS. 37.831.073

Administração Direta

PODER EXECUTIVO

	35.989.795
Contribuição ao Instituto Nacional do Seguro Social (INSS)	35.989.795
Contribuição para Formação do Patrimônio do Servidor Público (PASEP)	29.622.075
Serviço da Dívida Interna:	3.467.720
	2.900.000

Administração Indireta

SERVIÇO AUTÔNOMO DE ÁGUA E ESGOTO - SAAE

	776.878
Contribuição ao Instituto Nacional do Seguro Social (INSS)	776.878
Contribuição para Formação do Patrimônio do Servidor Público (PASEP)	776.878
	0

Poder Legislativo

CÂMARA MUNICIPAL

	1.064.400
Contribuição ao Instituto Nacional do Seguro Social (INSS)	1.064.400
	1.064.400

Programas Finalísticos

CÓD	FUNÇÃO	Valor 2014	Perc	Valor 2015	Perc	Valor 2016	Perc	Valor 2017	Perc	Total	Perc
01	Legislativa	557.000,00	1,71%	457.000,00	1,34%	467.000,00	1,49%	457.000,00	1,58%	1.938.000,00	1,53%
04	Administração	1.340.000,00	4,10%	2.480.000,00	7,28%	1.280.000,00	4,07%	1.340.000,00	4,64%	6.440.000,00	5,07%
06	Segurança Pública	710.000,00	2,17%	710.000,00	2,08%	710.000,00	2,26%	710.000,00	2,46%	2.840.000,00	2,24%
08	Assistência Social	1.343.400,00	4,12%	1.568.400,00	4,60%	1.593.400,00	5,07%	1.318.400,00	4,56%	5.823.600,00	4,58%
10	Saúde	4.843.000,00	14,84%	4.863.000,00	14,27%	4.843.000,00	15,40%	4.863.000,00	16,84%	19.412.000,00	15,28%
12	Educação	12.405.000,00	37,99%	11.705.000,00	34,36%	11.735.000,00	37,29%	11.535.000,00	39,94%	47.380.000,00	37,28%
13	Cultura	260.000,00	0,80%	1.115.000,00	3,27%	260.000,00	0,83%	265.000,00	0,92%	1.900.000,00	1,50%
14	Direito da Cidadania	272.500,00	0,83%	272.500,00	0,80%	272.500,00	0,87%	272.500,00	0,94%	1.090.000,00	0,86%
15	Urbanismo	3.910.000,00	11,98%	3.950.000,00	11,59%	3.570.000,00	11,35%	2.530.000,00	8,76%	13.960.000,00	10,99%
17	Saneamento	1.269.700,00	3,89%	1.291.600,00	3,79%	1.313.500,00	4,18%	1.085.400,00	3,76%	4.960.200,00	3,90%
18	Gestão Ambiental	850.000,00	2,60%	855.000,00	2,51%	920.000,00	2,93%	855.000,00	2,96%	3.480.000,00	2,74%
20	Agricultura	1.650.000,00	5,05%	1.170.000,00	3,43%	1.650.000,00	5,25%	1.080.000,00	3,74%	5.550.000,00	4,37%
22	Indústria	580.000,00	1,78%	580.000,00	1,70%	580.000,00	1,84%	580.000,00	2,01%	2.320.000,00	1,83%
23	Comércio e Serviços	100.000,00	0,31%	100.000,00	0,29%	100.000,00	0,32%	100.000,00	0,35%	400.000,00	0,31%
24	Comunicações	26.000,00	0,08%	26.000,00	0,08%	26.000,00	0,08%	26.000,00	0,09%	104.000,00	0,08%
25	Energia	475.000,00	1,46%	475.000,00	1,39%	475.000,00	1,51%	475.000,00	1,64%	1.900.000,00	1,50%
26	Transporte	1.294.000,00	3,96%	898.000,00	2,64%	892.000,00	2,84%	729.000,00	2,52%	3.813.000,00	3,00%
27	Desporto e Lazer	760.000,00	2,33%	1.560.000,00	4,58%	760.000,00	2,42%	660.000,00	2,29%	3.740.000,00	2,94%
TOTAL GERAL		32.645.600,00	100,00%	34.076.500,00	100,00%	31.447.400,00	100,00%	28.881.300,00	100,00%	127.050.800,00	100,00%

COD	SUBFUNÇÃO	Valor 2014	Perc	Valor 2015	Perc	Valor 2016	Perc	Valor 2017	Perc	Total	Perc
031	Ação Legislativa	262.000,00	0,80%	262.000,00	0,77%	262.000,00	0,83%	262.000,00	0,91%	1.048.000,00	0,82%
061	Ação Judiciária	50.000,00	0,15%	50.000,00	0,15%	50.000,00	0,16%	50.000,00	0,17%	200.000,00	0,16%
121	Planejamento e Orçamento	110.000,00	0,34%	110.000,00	0,32%	110.000,00	0,35%	110.000,00	0,38%	440.000,00	0,35%
122	Administração Geral	1.610.000,00	4,93%	1.890.000,00	5,55%	1.200.000,00	3,82%	1.290.000,00	4,47%	5.990.000,00	4,71%
123	Administração Financeira	130.000,00	0,40%	130.000,00	0,38%	130.000,00	0,41%	130.000,00	0,45%	520.000,00	0,41%
124	Controle Interno	55.000,00	0,17%	55.000,00	0,16%	55.000,00	0,17%	55.000,00	0,19%	220.000,00	0,17%
125	Normalização e Fiscalização	285.400,00	0,87%	385.400,00	1,13%	285.400,00	0,91%	385.400,00	1,33%	1.341.600,00	1,06%
126	Tecnologia da Informação	275.000,00	0,84%	275.000,00	0,81%	275.000,00	0,87%	275.000,00	0,95%	1.100.000,00	0,87%
127	Ordenamento Territorial	260.000,00	0,80%	260.000,00	0,76%	260.000,00	0,83%	260.000,00	0,90%	1.040.000,00	0,82%
128	Formação de Recursos Humanos	270.000,00	0,83%	270.000,00	0,79%	270.000,00	0,86%	270.000,00	0,93%	1.080.000,00	0,85%
129	Administração de Receitas	50.000,00	0,15%	50.000,00	0,15%	50.000,00	0,16%	50.000,00	0,17%	200.000,00	0,16%
131	Comunicação Social	130.000,00	0,40%	130.000,00	0,38%	130.000,00	0,41%	130.000,00	0,45%	520.000,00	0,41%
181	Policimento	660.000,00	2,02%	660.000,00	1,94%	660.000,00	2,10%	660.000,00	2,29%	2.640.000,00	2,08%
182	Defesa Civil	30.000,00	0,09%	30.000,00	0,09%	30.000,00	0,10%	30.000,00	0,10%	120.000,00	0,09%
241	Assistência ao Idoso	35.000,00	0,11%	35.000,00	0,10%	35.000,00	0,11%	35.000,00	0,12%	140.000,00	0,11%
242	Assistência ao Portador de Deficiência	25.000,00	0,08%	25.000,00	0,07%	25.000,00	0,08%	25.000,00	0,09%	100.000,00	0,08%
243	Assistência à Criança e ao Adolescente	406.000,00	1,24%	406.000,00	1,19%	656.000,00	2,09%	406.000,00	1,41%	1.874.000,00	1,48%
244	Assistência Comunitária	240.000,00	0,74%	240.000,00	0,70%	240.000,00	0,76%	240.000,00	0,81%	960.000,00	0,76%
301	Atenção Básica	2.370.000,00	7,28%	2.370.000,00	6,95%	2.370.000,00	7,54%	2.370.000,00	8,21%	9.480.000,00	7,46%
302	Assistência Hospitalar e Ambulatorial	1.325.000,00	4,06%	1.325.000,00	3,89%	1.325.000,00	4,21%	1.325.000,00	4,59%	5.300.000,00	4,17%

Cód	SUBFUNÇÃO	Valor 2014	Perc	Valor 2015	Perc	Valor 2016	Perc	Valor 2017	Perc	Total	Perc
303	Suporte Profilático e Terapêutico	60.000,00	0,18%	60.000,00	0,18%	60.000,00	0,19%	60.000,00	0,21%	240.000,00	0,19%
304	Vigilância Sanitária	45.000,00	0,14%	45.000,00	0,13%	45.000,00	0,14%	45.000,00	0,16%	180.000,00	0,14%
305	Vigilância Epidemiológica	75.000,00	0,23%	75.000,00	0,22%	75.000,00	0,24%	75.000,00	0,26%	300.000,00	0,24%
306	Alimentação e Nutrição	750.000,00	2,30%	750.000,00	2,20%	750.000,00	2,38%	750.000,00	2,60%	3.000.000,00	2,36%
333	Empregabilidade	100.000,00	0,31%	100.000,00	0,29%	100.000,00	0,32%	100.000,00	0,35%	400.000,00	0,31%
334	Fomento ao Trabalho	60.000,00	0,18%	60.000,00	0,18%	60.000,00	0,19%	60.000,00	0,21%	240.000,00	0,19%
361	Ensino Fundamental	4.385.000,00	13,43%	3.785.000,00	11,11%	3.785.000,00	12,04%	3.785.000,00	13,11%	15.740.000,00	12,39%
362	Ensino Médio	50.000,00	0,15%	50.000,00	0,15%	50.000,00	0,16%	50.000,00	0,17%	200.000,00	0,16%
363	Ensino Profissional	30.000,00	0,09%	30.000,00	0,09%	30.000,00	0,10%	30.000,00	0,10%	120.000,00	0,09%
364	Ensino Superior	245.000,00	0,75%	245.000,00	0,72%	245.000,00	0,78%	245.000,00	0,85%	980.000,00	0,77%
365	Educação Infantil	5.715.000,00	17,49%	5.715.000,00	16,79%	5.715.000,00	18,15%	5.715.000,00	19,76%	22.860.000,00	18,00%
391	Patrimônio Hist Artístico e Arqueológico	40.000,00	0,12%	40.000,00	0,12%	40.000,00	0,13%	40.000,00	0,14%	160.000,00	0,13%
392	Difusão Cultural	270.000,00	0,83%	275.000,00	0,81%	270.000,00	0,86%	275.000,00	0,95%	1.090.000,00	0,86%
422	Direitos Individuais, Coletivos e Difuso	692.500,00	2,12%	692.500,00	2,03%	692.500,00	2,20%	692.500,00	2,40%	2.770.000,00	2,18%
451	Infra Estrutura Urbana	2.450.000,00	7,50%	1.950.000,00	5,72%	1.950.000,00	6,20%	1.950.000,00	6,75%	8.300.000,00	6,53%
452	Serviços Urbanos	120.000,00	0,37%	120.000,00	0,35%	120.000,00	0,38%	120.000,00	0,42%	480.000,00	0,38%
482	Habitação Urbana	470.000,00	1,44%	2.120.000,00	6,22%	390.000,00	1,24%	150.000,00	0,52%	3.130.000,00	2,46%
511	Saneamento Básico Rural	490.000,00	1,50%	490.000,00	1,44%	490.000,00	1,56%	490.000,00	1,70%	1.960.000,00	1,54%
512	Saneamento Básico Urbano	1.739.700,00	5,33%	2.061.600,00	6,05%	1.783.500,00	5,67%	1.555.400,00	5,39%	7.140.200,00	5,62%
541	Preservação e Conservação Ambiental	310.000,00	0,95%	310.000,00	0,91%	310.000,00	0,99%	310.000,00	1,07%	1.240.000,00	0,98%

COD	SUBFUNÇÃO	valor 2014	Perc	valor 2015	Perc	valor 2016	Perc	valor 2017	Perc	Total	Perc
542	Controle Ambiental	100.000,00	0,31%	100.000,00	0,29%	100.000,00	0,32%	100.000,00	0,35%	400.000,00	0,31%
543	Recuperação de Áreas Degradadas	180.000,00	0,55%	180.000,00	0,53%	180.000,00	0,57%	180.000,00	0,62%	720.000,00	0,57%
573	Difusão do Conhecimento Científico e Tec	95.000,00	0,29%	95.000,00	0,28%	95.000,00	0,30%	95.000,00	0,33%	380.000,00	0,30%
601	Promoção da Produção Vegetal	330.000,00	1,01%	330.000,00	0,97%	330.000,00	1,05%	330.000,00	1,14%	1.320.000,00	1,04%
602	Promoção da Produção Animal	90.000,00	0,28%	90.000,00	0,26%	90.000,00	0,29%	90.000,00	0,31%	360.000,00	0,28%
605	Abastecimento	80.000,00	0,25%	80.000,00	0,23%	80.000,00	0,25%	80.000,00	0,28%	320.000,00	0,25%
606	Extensão Rural	80.000,00	0,25%	80.000,00	0,23%	80.000,00	0,25%	80.000,00	0,28%	320.000,00	0,25%
608	Promoção da Produção Agropecuária	810.000,00	2,48%	310.000,00	0,91%	810.000,00	2,58%	220.000,00	0,76%	2.150.000,00	1,69%
661	Promoção Industrial	150.000,00	0,46%	150.000,00	0,44%	150.000,00	0,48%	150.000,00	0,52%	600.000,00	0,47%
662	Produção Industrial	100.000,00	0,31%	100.000,00	0,29%	100.000,00	0,32%	100.000,00	0,35%	400.000,00	0,31%
663	Mineração	330.000,00	1,01%	330.000,00	0,97%	330.000,00	1,05%	330.000,00	1,14%	1.320.000,00	1,04%
665	Normalização e Qualidade	30.000,00	0,09%	30.000,00	0,09%	30.000,00	0,10%	30.000,00	0,10%	120.000,00	0,09%
691	Promoção Comercial	100.000,00	0,31%	100.000,00	0,29%	100.000,00	0,32%	100.000,00	0,35%	400.000,00	0,31%
722	Telecomunicações	6.000,00	0,02%	6.000,00	0,02%	6.000,00	0,02%	6.000,00	0,02%	24.000,00	0,02%
752	Energia Elétrica	475.000,00	1,46%	475.000,00	1,39%	475.000,00	1,51%	475.000,00	1,64%	1.900.000,00	1,50%
782	Transporte Rodoviário	1.914.000,00	5,86%	1.858.000,00	5,45%	2.082.000,00	6,62%	899.000,00	3,11%	6.753.000,00	5,32%
785	Transportes Especiais	340.000,00	1,04%	270.000,00	0,79%	270.000,00	0,86%	100.000,00	0,35%	980.000,00	0,77%
812	Desporto Comunitário	760.000,00	2,33%	1.560.000,00	4,58%	760.000,00	2,42%	660.000,00	2,29%	3.740.000,00	2,94%
TOTAL GERAL		32.645.600,00	100,00%	34.076.500,00	100,00%	31.447.400,00	100,00%	28.881.300,00	100,00%	127.050.800,00	100,00%

CÓD	PROGRAMA	Valor 2014	Perc	Valor 2015	Perc	Valor 2016	Perc	Valor 2017	Perc	Total	Perc
0001	Legislativo atuante - povo consciente	557.000,00	1,71%	457.000,00	1,34%	467.000,00	1,49%	457.000,00	1,58%	1.938.000,00	1,53%
0051	ACELERA RONDON - Oportunidade- Desonv. Industrial, Comercial	1.280.000,00	3,92%	2.080.000,00	6,10%	1.280.000,00	4,07%	1.280.000,00	4,43%	5.920.000,00	4,66%
0064	Reestruturação Tributária e Financeira	510.000,00	1,56%	468.000,00	1,37%	468.000,00	1,49%	459.000,00	1,59%	1.905.000,00	1,50%
0077	Ensino médio e superior compartilhados	325.000,00	1,00%	325.000,00	0,95%	325.000,00	1,03%	325.000,00	1,13%	1.300.000,00	1,02%
0083	CUIDANDO BEM - Proteção Social Básica	1.079.500,00	3,31%	1.079.500,00	3,17%	1.079.500,00	3,43%	1.079.500,00	3,74%	4.318.000,00	3,40%
0084	CUIDANDO BEM - Acao Social Integrada	286.400,00	0,88%	511.400,00	1,50%	536.400,00	1,71%	261.400,00	0,91%	1.595.600,00	1,26%
0104	SAÚDE DE QUALIDADE - Gestao e Controle Social	163.000,00	0,50%	183.000,00	0,54%	163.000,00	0,52%	183.000,00	0,63%	692.000,00	0,54%
0111	SAÚDE DE QUALIDADE - Fortalecimento da Atenção Básica	2.975.000,00	9,11%	2.975.000,00	8,73%	2.975.000,00	9,46%	2.975.000,00	10,30%	11.900.000,00	9,37%
0112	SAÚDE DE QUALIDADE - Atendimento Emergencial e Hospitalar	1.535.000,00	4,70%	1.535.000,00	4,50%	1.535.000,00	4,88%	1.535.000,00	5,31%	6.140.000,00	4,83%
0113	SAÚDE DE QUALIDADE - Vigilância em Saúde	170.000,00	0,52%	170.000,00	0,50%	170.000,00	0,54%	170.000,00	0,59%	680.000,00	0,54%
0121	GARANTINDO AO SABER - Atendimento a Educacao Infantil	4.995.000,00	15,30%	4.995.000,00	14,66%	4.995.000,00	15,86%	4.995.000,00	17,29%	19.980.000,00	15,73%
0122	GARANTINDO O SABER - Atendimento ao Ensino Fundamental	6.420.000,00	19,66%	5.670.000,00	16,65%	5.750.000,00	18,27%	5.500.000,00	19,04%	23.340.000,00	18,35%
0123	GARANTINDO O SABER - Educacao Geral	665.000,00	2,04%	1.115.000,00	3,27%	665.000,00	2,11%	715.000,00	2,48%	3.160.000,00	2,49%
0131	Cultura é vida é nossa história	260.000,00	0,80%	1.115.000,00	3,27%	260.000,00	0,83%	265.000,00	0,92%	1.900.000,00	1,50%
0141	Reestruturacao Administrativa	715.000,00	2,19%	675.000,00	1,98%	655.000,00	2,08%	725.000,00	2,51%	2.770.000,00	2,18%
0143	PROTEÇÃO TOTAL - Segurança e Orden na Cidade	730.000,00	2,24%	370.000,00	1,09%	370.000,00	1,18%	370.000,00	1,28%	1.840.000,00	1,45%
0151	Revitalizacao Urbana	4.460.000,00	13,66%	4.500.000,00	13,21%	4.120.000,00	13,10%	3.080.000,00	10,66%	16.160.000,00	12,72%
0171	Água tratada ao Alcance de Todos	838.700,00	2,57%	846.600,00	2,48%	882.500,00	2,81%	640.400,00	2,22%	3.208.200,00	2,53%
0211	Fortalecimento da Agropecuaria	1.725.000,00	5,28%	1.245.000,00	3,65%	1.725.000,00	5,49%	1.155.000,00	4,00%	5.850.000,00	4,60%
0261	Integracao Rural	1.346.000,00	4,12%	1.346.000,00	3,95%	1.346.000,00	4,28%	1.196.000,00	4,14%	5.234.000,00	4,12%

CÓD	PROGRAMA	Valor 2014	Perc	Valor 2015	Perc	Valor 2016	Perc	Valor 2017	Perc	Total	Perc
0271	POVO SAUDÁVEL - Esporte e Lazer	760.000,00	2,33%	1.560.000,00	4,58%	760.000,00	2,42%	660.000,00	2,29%	3.740.000,00	2,94%
1401	CIDADE ACONCHEGANTE - Gestão Ambiental e Tecnológica	850.000,00	2,60%	855.000,00	2,51%	920.000,00	2,93%	855.000,00	2,96%	3.480.000,00	2,74%
TOTAL GERAL		• 32.645.600,00	100,00%	34.076.500,00	100,00%	31.447.400,00	100,00%	28.881.300,00	100,00%	127.050.800,00	100,00%

CÓD	ORÇÃO	Valor 2014	Perc	Valor 2015	Perc	Valor 2016	Perc	Valor 2017	Perc	Total	Perc
01	Camara Municipal	557.000,00	1,71%	457.000,00	1,34%	467.000,00	1,49%	457.000,00	1,58%	1.938.000,00	1,53%
02	Gabinete do Prefeito e do Vice Prefeito	1.680.000,00	5,15%	1.320.000,00	3,87%	1.320.000,00	4,20%	1.320.000,00	4,57%	5.640.000,00	4,44%
03	Sec. Mun. Administracao, Plan. e Gestao	745.000,00	2,28%	705.000,00	2,07%	685.000,00	2,18%	755.000,00	2,61%	2.890.000,00	2,27%
04	Fundo Municipal de Educacao - Fme	11.465.000,00	35,11%	11.965.000,00	35,11%	10.795.000,00	34,32%	10.595.000,00	36,68%	44.820.000,00	35,27%
07	Assessoria de Imprensa	20.000,00	0,06%	20.000,00	0,06%	20.000,00	0,06%	20.000,00	0,07%	80.000,00	0,06%
08	Sec. de Obras, Transporte e Urbanismo	6.291.000,00	19,27%	7.131.000,00	20,93%	5.951.000,00	18,92%	4.661.000,00	16,14%	24.034.000,00	18,92%
09	Secretaria de Agricultura e Pecuaria	1.600.000,00	4,90%	1.120.000,00	3,29%	1.600.000,00	5,09%	1.030.000,00	3,57%	5.350.000,00	4,21%
10	Fundo Municipal de Saude - Fms	4.843.000,00	14,84%	4.863.000,00	14,27%	4.843.000,00	15,40%	4.863.000,00	16,84%	19.412.000,00	15,26%
11	Fundo Mun. de Assistencia Social - Fmas	1.244.900,00	3,81%	1.469.900,00	4,31%	1.244.900,00	3,96%	1.219.900,00	4,22%	5.179.600,00	4,08%
12	Secretaria Municipal de Financas	510.000,00	1,56%	468.000,00	1,37%	468.000,00	1,49%	459.000,00	1,59%	1.905.000,00	1,50%
14	Secret. de Ciencia, Tecnologia e Meio Amb	460.000,00	1,41%	450.000,00	1,32%	530.000,00	1,69%	450.000,00	1,56%	1.890.000,00	1,49%
15	Fundo da Educacao Basica - FUNDEB	695.000,00	2,13%	695.000,00	2,04%	695.000,00	2,21%	695.000,00	2,41%	2.780.000,00	2,19%
16	Secretaria de Cultura, Juventude, Turismo	620.000,00	1,90%	1.475.000,00	4,33%	620.000,00	1,97%	625.000,00	2,16%	3.340.000,00	2,63%
17	Fundo Municipal da Crianca e Adolescente	121.000,00	0,37%	121.000,00	0,36%	371.000,00	1,18%	121.000,00	0,42%	734.000,00	0,58%
20	Servico Autonomo de Agua e Esgotos - Saa	878.700,00	2,69%	886.600,00	2,60%	922.500,00	2,93%	680.400,00	2,36%	3.368.200,00	2,65%
21	Secretaria Municipal de Educacao	375.000,00	1,00%	375.000,00	0,95%	325.000,00	1,03%	325.000,00	1,13%	1.300.000,00	1,02%
23	Fundo Municipal de Meio Ambiente	590.000,00	1,81%	605.000,00	1,78%	590.000,00	1,88%	605.000,00	2,09%	2.390.000,00	1,88%
TOTAL GERAL		32.645.600,00	100,00%	34.076.500,00	100,00%	31.447.400,00	100,00%	28.881.300,00	100,00%	127.050.800,00	100,00%

CÓD UNIDADE ORÇAMENTÁRIA

	Valor 2014	Perc	Valor 2015	Perc	Valor 2016	Perc	Valor 2017	Perc	Total	Perc
01.01 Câmara Municipal	557.000,00	1,71%	457.000,00	1,34%	467.000,00	1,49%	457.000,00	1,58%	1.938.000,00	1,53%
02.01 Gabinete do Prefeito e do Vice Prefeito	1.680.000,00	5,15%	1.320.000,00	3,87%	1.320.000,00	4,20%	1.320.000,00	4,57%	5.640.000,00	4,44%
03.01 Sec. Mun. Administração, Plan. e Gestão	745.000,00	2,28%	705.000,00	2,07%	685.000,00	2,18%	755.000,00	2,61%	2.890.000,00	2,27%
04.01 Fundo Municipal de Educação - Fme	11.465.000,00	35,11%	11.965.000,00	35,11%	10.795.000,00	34,37%	10.595.000,00	36,68%	44.820.000,00	35,27%
07.01 Assessoria de Imprensa	20.000,00	0,06%	20.000,00	0,06%	20.000,00	0,06%	20.000,00	0,07%	80.000,00	0,06%
08.01 Sec. de Obras, Transporte e Urbanismo	6.291.000,00	19,27%	7.131.000,00	20,93%	5.951.000,00	18,92%	4.661.000,00	16,14%	24.034.000,00	18,92%
09.01 Secretaria de Agricultura e Pecuária	1.600.000,00	4,90%	1.120.000,00	3,29%	1.600.000,00	5,09%	1.030.000,00	3,57%	5.350.000,00	4,21%
10.01 Fundo Municipal de Saúde - Fms	4.843.000,00	14,84%	4.863.000,00	14,27%	4.843.000,00	15,40%	4.863.000,00	16,84%	19.412.000,00	15,28%
11.01 Fundo Mun. de Assistência Social - Fmas	1.244.900,00	3,81%	1.469.900,00	4,31%	1.244.900,00	3,96%	1.219.900,00	4,22%	5.179.600,00	4,08%
12.01 Secretaria Municipal de Finanças	510.000,00	1,56%	468.000,00	1,37%	468.000,00	1,49%	459.000,00	1,59%	1.905.000,00	1,50%
14.01 Sec. de Ciência, Tecnologia e Meio Amb.	460.000,00	1,41%	450.000,00	1,32%	530.000,00	1,69%	450.000,00	1,56%	1.890.000,00	1,49%
15.01 Fundo da Educação Básica - FUNDEB	695.000,00	2,13%	695.000,00	2,04%	695.000,00	2,21%	695.000,00	2,41%	2.780.000,00	2,19%
16.01 Sec. de Cultura, Juventude, Tur. e Despo	620.000,00	1,90%	1.475.000,00	4,33%	620.000,00	1,97%	625.000,00	2,16%	3.340.000,00	2,63%
17.01 Fundo Municipal da Criança e Adolescente	121.000,00	0,37%	121.000,00	0,36%	371.000,00	1,18%	121.000,00	0,42%	734.000,00	0,58%
20.01 Serviço Autônomo de Água e Esgotos - Saa	878.700,00	2,69%	886.600,00	2,60%	922.500,00	2,93%	680.400,00	2,36%	3.368.200,00	2,65%
21.01 Secretaria Municipal de Educação	325.000,00	1,00%	325.000,00	0,95%	325.000,00	1,03%	325.000,00	1,13%	1.300.000,00	1,02%
23.01 Fundo Municipal de Meio Ambiente	590.000,00	1,81%	605.000,00	1,78%	590.000,00	1,88%	605.000,00	2,09%	2.390.000,00	1,88%
TOTAL GERAL	32.645.600,00	100,00%	34.076.500,00	100,00%	31.447.400,00	100,00%	28.881.300,00	100,00%	127.050.800,00	100,00%

FUNÇÃO	SUBFUNÇÃO	Valor 2014	Valor 2015	Valor 2016	Valor 2017	Total
01	Legislativa					
	031 Ação Legislativa	262.000,00	262.000,00	262.000,00	262.000,00	1.048.000,00
	122 Administração Geral	30.000,00	30.000,00	30.000,00	30.000,00	120.000,00
	124 Controle Interno	30.000,00	30.000,00	30.000,00	30.000,00	120.000,00
	126 Tecnologia da Informação	75.000,00	75.000,00	75.000,00	75.000,00	300.000,00
	128 Formação de Recursos Humanos	20.000,00	20.000,00	20.000,00	20.000,00	80.000,00
	131 Comunicação Social	40.000,00	40.000,00	40.000,00	40.000,00	160.000,00
	782 Transporte Rodoviário	100.000,00	0,00	10.000,00	0,00	110.000,00
	SUBTOTAL	557.000,00	457.000,00	467.000,00	457.000,00	1.938.000,00
04	Administração					
	121 Planejamento e Orçamento	110.000,00	110.000,00	110.000,00	110.000,00	440.000,00
	122 Administração Geral	305.000,00	645.000,00	245.000,00	305.000,00	1.500.000,00
	123 Administração Financeira	130.000,00	130.000,00	130.000,00	130.000,00	520.000,00
	124 Controle Interno	25.000,00	25.000,00	25.000,00	25.000,00	100.000,00
	125 Normalização e Fiscalização	15.000,00	15.000,00	15.000,00	15.000,00	60.000,00
	126 Tecnologia da Informação	120.000,00	120.000,00	120.000,00	120.000,00	480.000,00
	127 Ordenamento Territorial	260.000,00	260.000,00	260.000,00	260.000,00	1.040.000,00
	128 Formação de Recursos Humanos	95.000,00	95.000,00	95.000,00	95.000,00	380.000,00
	129 Administração de Receitas	50.000,00	50.000,00	50.000,00	50.000,00	200.000,00
	131 Comunicação Social	80.000,00	80.000,00	80.000,00	80.000,00	320.000,00
	482 Habitação Urbana	150.000,00	950.000,00	150.000,00	150.000,00	1.400.000,00
	SUBTOTAL	1.340.000,00	2.480.000,00	1.280.000,00	1.340.000,00	6.440.000,00
06	Segurança Pública					
	061 Ação Judiciária	50.000,00	50.000,00	50.000,00	50.000,00	200.000,00

FUNÇÃO	SUBFUNÇÃO	Valor 2014	Valor 2015	Valor 2016	Valor 2017	Total
	181 Policiamento	660.000,00	660.000,00	660.000,00	660.000,00	2.640.000,00
	SUBTOTAL	710.000,00	710.000,00	710.000,00	710.000,00	2.840.000,00

08	Assistência Social					
	122 Administração Geral	15.000,00	265.000,00	15.000,00	15.000,00	310.000,00
	125 Normalização e Fiscalização	72.400,00	87.400,00	72.400,00	87.400,00	319.600,00
	131 Comunicação Social	10.000,00	10.000,00	10.000,00	10.000,00	40.000,00
	241 Assistência ao Idoso	35.000,00	35.000,00	35.000,00	35.000,00	140.000,00
	242 Assistência ao Portador de Deficiência	25.000,00	25.000,00	25.000,00	25.000,00	100.000,00
	243 Assistência à Criança e ao Adolescente	406.000,00	406.000,00	656.000,00	406.000,00	1.874.000,00
	244 Assistência Comunitária	210.000,00	210.000,00	210.000,00	210.000,00	840.000,00
	333 Empregabilidade	100.000,00	100.000,00	100.000,00	100.000,00	400.000,00
	422 Direitos Individuais, Coletivos e Difuso	390.000,00	390.000,00	390.000,00	390.000,00	1.560.000,00
	573 Difusão do Conhecimento Científico e Tec	40.000,00	40.000,00	40.000,00	40.000,00	160.000,00
	782 Transporte Rodoviário	40.000,00	0,00	40.000,00	0,00	80.000,00
	SUBTOTAL	1.343.400,00	1.568.400,00	1.593.400,00	1.318.400,00	5.823.600,00

10	Saúde					
	122 Administração Geral	175.000,00	175.000,00	175.000,00	175.000,00	700.000,00
	125 Normalização e Fiscalização	18.000,00	38.000,00	18.000,00	38.000,00	112.000,00
	128 Formação de Recursos Humanos	65.000,00	65.000,00	65.000,00	65.000,00	260.000,00
	244 Assistência Comunitária	30.000,00	30.000,00	30.000,00	30.000,00	120.000,00
	301 Atenção Básica	2.370.000,00	2.370.000,00	2.370.000,00	2.370.000,00	9.480.000,00
	302 Assistência Hospitalar e Ambulatorial	1.325.000,00	1.325.000,00	1.325.000,00	1.325.000,00	5.300.000,00
	303 Suporte Profilático e Terapêutico	60.000,00	60.000,00	60.000,00	60.000,00	240.000,00
	304 Vigilância Sanitária	45.000,00	45.000,00	45.000,00	45.000,00	180.000,00

FUNÇÃO	SUBFUNÇÃO	Valor 2014	Valor 2015	Valor 2016	Valor 2017	Total
	542 Controle Ambiental	100.000,00	100.000,00	100.000,00	100.000,00	400.000,00
	543 Recuperação de Áreas Degradadas	180.000,00	180.000,00	180.000,00	180.000,00	720.000,00
	665 Normalização e Qualidade	30.000,00	30.000,00	30.000,00	30.000,00	120.000,00
	782 Transporte Rodoviário	10.000,00	0,00	80.000,00	0,00	90.000,00
	SUBTOTAL	850.000,00	855.000,00	920.000,00	855.000,00	3.480.000,00
20	Agricultura					
	122 Administração Geral	35.000,00	55.000,00	35.000,00	55.000,00	180.000,00
	125 Normalização e Fiscalização	115.000,00	115.000,00	115.000,00	115.000,00	460.000,00
	126 Tecnologia da Informação	50.000,00	50.000,00	50.000,00	50.000,00	200.000,00
	334 Fomento ao Trabalho	60.000,00	60.000,00	60.000,00	60.000,00	240.000,00
	601 Promoção da Produção Vegetal	330.000,00	330.000,00	330.000,00	330.000,00	1.320.000,00
	602 Promoção da Produção Animal	90.000,00	90.000,00	90.000,00	90.000,00	360.000,00
	605 Abastecimento	80.000,00	80.000,00	80.000,00	80.000,00	320.000,00
	606 Extensão Rural	80.000,00	80.000,00	80.000,00	80.000,00	320.000,00
	608 Promoção da Produção Agropecuária	810.000,00	310.000,00	810.000,00	220.000,00	2.150.000,00
	SUBTOTAL	1.650.000,00	1.170.000,00	1.650.000,00	1.080.000,00	5.550.000,00
22	Indústria					
	661 Promoção Industrial	150.000,00	150.000,00	150.000,00	150.000,00	600.000,00
	662 Produção Industrial	100.000,00	100.000,00	100.000,00	100.000,00	400.000,00
	663 Mineração	330.000,00	330.000,00	330.000,00	330.000,00	1.320.000,00
	SUBTOTAL	580.000,00	580.000,00	580.000,00	580.000,00	2.320.000,00
23	Comércio e Serviços					
	691 Promoção Comercial	100.000,00	100.000,00	100.000,00	100.000,00	400.000,00
	SUBTOTAL	100.000,00	100.000,00	100.000,00	100.000,00	400.000,00

FUNÇÃO	SUBFUNÇÃO	Valor 2014	Valor 2015	Valor 2016	Valor 2017	Total
24	Comunicações					
	392 Difusão Cultural	20.000,00	20.000,00	20.000,00	20.000,00	80.000,00
	722 Telecomunicações	6.000,00	6.000,00	6.000,00	6.000,00	24.000,00
	SUBTOTAL	26.000,00	26.000,00	26.000,00	26.000,00	104.000,00
25	Energia					
	752 Energia Elétrica	475.000,00	475.000,00	475.000,00	475.000,00	1.900.000,00
	SUBTOTAL	475.000,00	475.000,00	475.000,00	475.000,00	1.900.000,00
26	Transporte					
	122 Administração Geral	350.000,00	20.000,00	0,00	10.000,00	380.000,00
	782 Transporte Rodoviário	944.000,00	878.000,00	892.000,00	719.000,00	3.433.000,00
	SUBTOTAL	1.294.000,00	898.000,00	892.000,00	729.000,00	3.823.000,00
27	Desporto e Lazer					
	812 Desporto Comunitário	760.000,00	1.560.000,00	760.000,00	660.000,00	3.740.000,00
	SUBTOTAL	760.000,00	1.560.000,00	760.000,00	660.000,00	3.740.000,00
TOTAL		32.645.600,00	34.076.500,00	31.447.400,00	28.881.300,00	127.050.800,00

Cód	Nome
0001	Legislativo atuante - povo consciente
0051	ACELERA RONDON - Oportunidade- Desenv. Industrial, Comercial
0064	Reestruturação Tributária e Financeira
0077	Ensino médio e superior compartilhados
0083	CUIDANDO BEM - Proteção Social Básica
0084	CUIDANDO BEM - Ação Social Integrada
0104	SAÚDE DE QUALIDADE - Gestão e Controle Social
0111	SAÚDE DE QUALIDADE - Fortalecimento da Atenção Básica
0112	SAÚDE DE QUALIDADE - Atendimento Emergencial e Hospitalar
0113	SAÚDE DE QUALIDADE - Vigilância em Saúde
0121	GARANTINDO O SABER - Atendimento à Educação Infantil
0122	GARANTINDO O SABER - Atendimento ao Ensino Fundamental
0123	GARANTINDO O SABER - Educação Geral
0131	Cultura é vida é nossa história
0141	Reestruturação Administrativa
0143	PROTEÇÃO TOTAL - Segurança e Ordem na Cidade
0151	Revitalização Urbana
0171	Água tratada ao Alcance de Todos
0211	Fortalecimento da Agropecuária
0261	Integração Rural
0271	POVO SAUDÁVEL - Esporte e Lazer
1401	CIDADE ACONCHEGANTE - Gestão Ambiental e Tecnológica

Total de programas : 022

- Ação: 0001 Atividades da Câmara Municipal de vereadores com elaboração, modernização e análise e apreciação das proposições legislativas. Descrição complementar - realizar sessões legislativas para apreciação de projetos de lei e de resolução, propostas de emendas à lei orgânica, requerimentos ao executivo municipal, e demais autoridades a atender o interesse público e reivindicações da população; fixar subsídios dos agentes públicos; administrativa e de recursos humanos a Câmara Municipal, para atendimento das suas competências e decisões; prestar homenagens; realizar audiências públicas e o que mais couber.
- Ação: 0002 publicidade das ações legislativas transparência e legalidade
- Ação: 0003 ampliação, modernização e personalização de sistema de informática para auto controle e automação do processo legislativo municipal.
- Ação: 0004 capacitação, treinamento, aperfeiçoamento dos servidores, vereadores visando melhor atendimento e entendimento dos trabalhos legislativo.
- Ação: 0005 reforma, adequação, realização de pequenos reparos e ampliação do prédio do poder legislativo municipal.
- Ação: 0006 Modernização da Administração Tributária, com implementação de controle tributário, lançamentos e emissão de tributos, atendendo e apoiando os ordenamentos jurídicos.
- Ação: 0007 aparelhamento dos mecanismos tributários, contábeis e de controle, através de aquisição de equipamentos de informática, mobiliários que atenda a essência, atualização de sistemas de informação, produção e locação de softwares integrados e de auto controle, para propiciar alinhamentos e transparência e eficácia nas ações operacionais e de gestão.
- Ação: 0008 aquisição de veículos para ações administrativas e de fiscalizações atendendo necessidades de circunstâncias, sendo motocicletas e carros.
- Ação: 0009 recuperação tributária com foco na modernização, recadastramento de imóveis para efeito de BCIS, melhoramento na legislação, automação de serviços e processamentos on line.
- Ação: 0010 domicílios recadastrados e enumerados no programa endereço legal, reordenamento numérico e com placas de identificação de vias públicas em sua totalidade.
- Ação: 0011 implementação do sistema de controle interno com ênfase nas ações de gestão pública integrada e de auto controle, visualizando a participação e a harmonia com controle externo na totalidade e de visualização e integração imediata.
- Ação: 0012 reestruturação do sistema de contabilidade, interligando-a ao sistema de tesouraria, com implantação do sistema de contas único aplicado ao setor público, e todas as demandas e atualizações definidas na LRF, Lei de Acesso a informação e transparência e com processamento imediato vinculando a Contabilidade geral da União, no formato e procedimentos adotados no país.
- Ação: 0013 implementação do programa nota fiscal de serviços digital on line, com recadastramento e apoio total ao comércio local, disponibilizando mecanismo de auto processamento com didática e cartilha explicativa.
- Ação: 0014 Ação de fiscalização e autuação, com orientação de observância da legalidade e do direito e deveres dos contribuintes, agregando o aparelhamento de suficiência de automação do sistema, com aplicação on line no campo e no momento da ação.
- Ação: 0015 organizar ações para efetuar cobrança da dívida ativa com cobrança e execução fiscal dando pleno direito a ampla defesa e atendendo mecanismos legais.
- Ação: 0016 implantação do sistema de custos na gestão pública municipal, atendendo as novas regras aplicada a setor público e suas normatizações, agregando vínculo entre os instrumentos de planejamento e a execução do planejado, propiciando maior controle, transparência e responsabilização da demanda dos gastos públicos.
- Ação: 0017 Construção, modernização e ampliação de banco de dados com todas informações municipais, com software integrado entre as unidades Municipais, facilitando assim planejamento e tomada de decisão.
- Ação: 0018 realização de cursos de capacitação para os servidores municipais, atendendo sua especificidade viabilizando através da Escola de governo ou de instituições parceiras, elaboração de plano permanente de formação dos servidores, buscando aspectos de gestão e organização do serviço público.
- Ação: 0019 modernização do sistema de informação de gerenciamento de departamento de pessoal e recursos humanos, atendendo na totalidade a estrutura administrativa, com foco no estatuto dos servidores e plano de cargos e salário, com derivação para sistema de acesso a informação, com contra-cheque on line e extratos individuais por sistema de senhas.
- Ação: 0020 implementação, ampliação e automação do sistema de controle do patrimônio municipal, bens móveis, imóveis e frota municipal, atendendo a demanda exigida conforme regras de controle estabelecidas.
- Ação: 0021 implantação de sistema de controle e gestão do departamento de terras patrimoniais, com visualização em sistema de

- Ação: 0022 mapas em autocad, com vinculação de informações de situação documentais com sistema de tributos
- Ação: 0023 implantação do sistema de registro, acompanhamento, de projetos de execução de obras no Município, aprovar projetos, liberar alvará de obras e posteriormente habite-se
- Ação: 0024 implementação das ações do planejamento municipal, estudar, revisar o plano diretor, juntamente com demais instrumentos de planejamentos, código de obras, postura, dentre outros, fortalecer setor de projetos e convênios, para elaboração, acompanhamento e execução e prestação de contas final.
- Ação: 0025 modernização do sistema de protocolo e arquivo municipal, com acompanhamento e tramitação on line, dando maior transparência e agilidade nos processos, ampliação do setor, criação de sistema de informação próprio, regulação e aplicabilidade,
- Ação: 0026 reforma e ampliação ou construção do prédio da prefeitura municipal, atendendo necessidade de maior conforto, segurança e dinâmica, para atendimento dos servidores e a comunidade público alvo de todas as ações
- Ação: 0027 realização de concurso publico, baseado em necessidade de demanda estrutural atendendo a coletividade e a estrutura administrativa organizada.
- Ação: 0028 aquisição de veículos para desenvolvimento das ações administrativas em suas derivações e atividades em suas diversas unidades.
- Ação: 0029 realização de audiências públicas atendendo demanda da gestão nas derivações do sistema de planejamento e controle gerenciamento e manutenção de liberação de sinal de retransmissão de tv no município.
- Ação: 0030 divulgação institucional do Município com criação do portal e diário oficial do Município, manter publicações no site da FAMEP.
- Ação: 0031 aquisição de equipamentos e materias permanentes, para estrutura e ampliação das ações operacionais e de gestão.
- Ação: 0032 regularização de loteamentos urbanos e rurais com ordenamento da legua patrimonial do Município e organização para desmembramento e expedição de títulos
- Ação: 0033 implementação, modernização e regularização do departamento de compras, criando modelo de tramitação e aquisição de produtos, bens ou serviços, com criação de almoxarifado central, para condução e controle permanente.
- Ação: 0034 implantar processo de avaliação de desempenho, regularização e revisão constante do estatuto dos servidores, processar novo plano de cargos e salário, apoiar mesa de negociação, propiciando a valorização ampla dos servidores.
- Ação: 0035 apoio logístico aos efetivos da polícia civil e militar através de convênio com o Estado, com intuito de melhorar a segurança no Município.
- Ação: 0036 apoio logístico ao poder Judiciário, Ministério Público e defensoria Publica na comarca local mediante convênio com os respectivos órgãos.
- Ação: 0037 Gerenciamento técnico administrativo do sistema municipal de trânsito DEMUTRAM, nas várias linha de atuação, conforme estrutura administrativa
- Ação: 0038 gerenciamento técnico administrativo da coordenadoria Municipal da defesa Civil.
- Ação: 0039 gerenciamento técnico administrativo do procon municipal
- Ação: 0040 aquisição de equipamentos e materiais permanente para o PROCON Municipal
- Ação: 0041 Revisão e consolidação da legislação básica municipal e do Regimento Interno
- Ação: 0042 aquisição de veículos para sustentação e apoio legislativo/administrativo
- Ação: 0043 implantação, modernização e informatização do plenário legislativo - plenário digital
- Ação: 0044 manutenção, implementação e ampliação do sistema de controle interno e externo do legislativo municipal.
- Ação: 0045 implantação e manutenção do programa de monitoramento de segurança da casa legislativa.
- Ação: 0046 implantação, informatização do sistema para controle de patrimônio, material e imaterial do poder legislativo,
- Ação: 0047 implantação de sede do DEMUTRAM, com pátio para retenção e vistoria de veículos, com estrutura física e tecnológica necessária para funcionamento nos termos e regras aplicados em todo o país.
- Ação: 0048 aquisição de veículos para ações do DEMUTRAM
- Ação: 0049 CONSTRUÇÃO DE NOVO PRÉDIO PARA BIBLIOTECA PÚBLICA MUNICIPAL
- Ação: 0050 Apoio e incentivo a projetos culturais que envolvam artes cênicas, plástica, artesanatos regionais.
- Ação: 0051 Aquisição de instrumentos musicais diversos para atender demanda da escola municipal de música.
- Ação: 0052 realizações de eventos culturais, feiras, congresso, festa de emancipação política do Município, difusão de trilhas, ações ecológicas.
- Ação: 0053 aquisição de equipamentos e materiais permanentes para biblioteca, inclusive com acervo para biblioteca, com obras em braille para atender pessoas especiais.

- Ação: 0054 apoio e incentivo eventos no calendário cultural do Município, tais como festival junino, cine clube itinerante, Natal de Luz, inclusive com resgate do FECAR festival da canção Rondonense, entre outros
- Ação: 0055 implantação e implementação de ações culturais e denominados Rua de Lazer e Comunidade Ativa, os quais propicia atividades ao ar livre em comunidades diversas em ações rotativas.
- Ação: 0056 realização de audiências e conferências no âmbito da cultura
- Ação: 0057 construção, implantação e equipamentos de prédio para o funcionamento da casa da cultura
- Ação: 0058 Construção de complexos esportivos nos bairros, atendendo projeto, com quadra, campos de futebol, e outras demandas esportivas, conforme projeto e demanda da localidade.
- Ação: 0059 ampliação, reforma e manutenção do estádio Municipal, com melhoramento de arquibancada, iluminação e gramado.
- Ação: 0060 construção de centro olímpico, para diversas modalidades desportivas, atendendo projeto específico e com medidas oficiais.
- Ação: 0061 construção de quadras poliesportivas em comunidade rural
- Ação: 0062 construção e manutenção de campos de futebol, na zona urbana e rural
- Ação: 0063 reestruturação da quadras em escolas e ginásio Municipal.
- Ação: 0064 promover eventos desportivos, intercâmbios, apoio a entidades legalmente constituídas.
- Ação: 0065 execução, implementação e ampliação do projeto Aprendendo para o Futuro, com encaminhamento de integração esporte educação, com escolinha de futebol, handebol, futsal, voleibol, basquete entre outros.
- Ação: 0066 aquisição de materiais esportivos para as diversas atividades do departamento, suas unidades e eventos.
- Ação: 0067 ampliação do sistema de abastecimento de água na zona urbana e rural
- Ação: 0068 perfuração e operacionalização de poços tubular profundo através de parceria com FUNASA
- Ação: 0069 aquisição de equipamentos e materiais permanentes para o S.A.A.E e suas unidades.
- Ação: 0070 aquisição de veículo para apoio administrativo nas ações do S.A.A.E
- Ação: 0071 implantação e implementação de laboratório de controle básico na qualidade da água, com amostras físico, química e bacteriológica, com elaboração de projeto específico para tal.
- Ação: 0072 reforma, ampliação e manutenção dos postos de captação de água do S.A.A.E.
- Ação: 0073 implantar e instalar sistema de hidrometro, permitindo cobrança com base no consumo real do ponto instalado.
- Ação: 0074 realização de panfletagem, palestras, notas orientadoras, para conscientizar os usuários sobre a importância do uso correto da água, tratamento e reaproveitamento.
- Ação: 0075 implementar serviços de tecnologia da informação para melhorar o atendimento e funcionamento do órgão, dando ampla transparência e acesso a informação, bem como modernizar e normatizar o sistema estrutural, incluindo cobrança e funcionamento do S.A.A.E
- Ação: 0076 sistema de capacitação constantes aos servidores do S.A.A.E, em diversas áreas de atuação.
- Ação: 0077 implementação de sistemas de informação com bancos de dados e integração de sistemas já existentes com o Estado e a União, processamento de diagnósticos e afins
- Ação: 0078 fortalecimento e qualificação do conselho municipal de meio ambiente.
- Ação: 0079 implementação, regulamentação e ações de fiscalização e licenciamento ambiental no Município
- Ação: 0080 aquisição de veículos para serviços ambientais.
- Ação: 0081 aquisição e equipamentos materiais permanentes para manutenção da estrutura da secretaria de meio ambiente e suas unidades
- Ação: 0082 implementação e difusão de programas de educação ambiental, palestras, panfletos, cartilhas progridas e ações em pro ao meio ambiente.
- Ação: 0083 implantação, projeto e regulamentação de plano municipal de arborização atendendo preceitos da mobilidade urbana integrada ao meio ambiente.
- Ação: 0084 implantação, implementação e regularização de parque ambiental educacional ecológico
- Ação: 0085 implantação e implementação de sistema de resíduos sólidos, com participação de sistema de cooperativa e afins.
- Ação: 0086 construção de viveiro de mudas, com distribuição mudas de essências do bioma regional, especificado em trabalho de levantamento técnico.
- Ação: 0087 realização de conferência do meio ambiente e suas aplicações
- Ação: 0088 implantação de programa de recuperação de área degradada e revitalização de mata ciliar, conforme projeto, levantamento de campo em projeto analisado e aprovado
- Ação: 0089 revitalização de rios que cortam o perímetro urbano, proteção dos mananciais, olhos d'água e nascentes do Município.
- Ação: 0090 Fiscalização e monitoramento de áreas protegidas

- Ação: 0091 implementar ações para retirada do município da lista de restrições ambientais da operação arco de fogo efetuada pelo Governo Federal, com regulamentação e fortalecimento no cadastramento ambiental rural e outras ações pertinentes.
- Ação: 0092 Incentivar, acompanhar e assistir projetos de reflorestamento, atendendo as legislações vigente.
- Ação: 0093 implantar plano municipal de saneamento básico, com documento e projeto que vislumbre as demandas de água, esgoto, lixo, drenagem e educação ambiental.
- Ação: 0094 Atender aos produtores com serviços de patrulha mecanizada incentivando a produção agrícola em especial a agricultura familiar.
- Ação: 0095 implantar e implementar o projeto cinturão verde com incentivo de produção e escoamento de hortifrutegranjeiro no Município, com distribuição de sementes, adubos e mudas.
- Ação: 0096 incentivo ao melhoramento genético e a produção leiteira
- Ação: 0097 Apoio e incentivo a realização da feira e eventos agropecuários no âmbito do Município
- Ação: 0098 assistência técnica e extensão rural aos agricultores e pecuaristas.
- Ação: 0099 implementação e apoio ao desenvolvimento da agricultura familiar e produção de hortifrutigranjeiro, e o incentivo a criação de animais de pequeno porte.
- Ação: 0100 Incentivar a agricultura extensiva, incentivar a produção de grãos, e a criação de agro indústria no Município.
- Ação: 0101 implantação e implementação de programa de apoio a piscicultura no Município
- Ação: 0102 capacitação e treinamento de mão de obra dos trabalhadores rurais
- Ação: 0103 aquisição de máquinas e implementos agrícolas para fortalecimento da cadeia produtiva e atender demanda de projeto de piscicultura em andamento.
- Ação: 0104 apoio a produção agrícola com auxílio no transporte da produção agrícola
- Ação: 0105 gerenciamento técnico administrativo do mercado municipal e o espaço da feira municipal
- Ação: 0106 implantação de banco de dados integrado e auto didático da situação da agricultura, com mapas e regulamentações necessária para desenvolver e alavancar a agricultura municipal.
- Ação: 0107 fortalecimento do conselho do desenvolvimento rural e sustentável, incluindo treinamentos e capacitações.
- Ação: 0108 regularização e implementação do sistema de selo municipal de inspeção - SIM
- Ação: 0109 Apoiar, desenvolver e implementar sistemas integrados para regularização fundiária observada a léngua patrimonial do município.
- Ação: 0110 aquisição de materiais permanentes para estruturação da secretaria de agricultura e suas unidades.
- Ação: 0111 ampliar e apoiar o programa de expansão da eletrificação rural do programa luz para todos, e outros derivados.
- Ação: 0112 construção, ampliação de praças e jardins
- Ação: 0113 manutenção, implementação e revitalização de próprios públicos, praças e jardins no âmbito do município.
- Ação: 0114 implementação, ampliação e manutenção dos cemitérios públicos
- Ação: 0115 manutenção, ampliação e implementação dos serviços de iluminação pública no âmbito Municipal.
- Ação: 0116 pavimentação com construção de sarjeta e meio fio, manutenção e reparos em via públicas
- Ação: 0117 realização de conferências no âmbito da agricultura.
- Ação: 0118 recuperação e manutenção de vias públicas em áreas erodidas, manutenção de boca de lobo, manilamentos e galerias.
- Ação: 0119 coleta e destinação final do lixo e manutenção de aterro controlado
- Ação: 0120 varrição manutenção e limpeza de vias públicas
- Ação: 0121 construção na ampliação de redes de captação de águas pluviais, conforme projeto e demanda.
- Ação: 0122 aquisição de caminhão equipado com sistema preparado para recolhimento do lixo - caminhão coletor
- Ação: 0123 aquisição de veículo para manutenção dos serviços da secretaria e suas unidades, veículo de passeio, moto e caminhões
- Ação: 0124 aquisição de máquinas pesadas para ampliação da frota mecanizada.
- Ação: 0125 ampliação do programa habitacional, com construção de casa popular atendendo demanda previamente averbada.
- Ação: 0126 desapropriação de áreas de interesse público atendendo necessidades.
- Ação: 0127 construção e urbanização da orla do Rio Ararandeuva, conforme projeto e licenciamento apropriados.
- Ação: 0128 revitalização urbana, com manutenção, reparos, e ampliação de próprios públicos, recuperação de áreas de erosão e degradada
- Ação: 0129 aquisição de materiais permanentes, para estruturação da secretaria de obras e suas unidades.
- Ação: 0130 implementação do sistema de tratamento de esgoto sanitário
- Ação: 0131 ampliação da rede do sistema de abastecimento de água do Município .

- Ação: 0132 implantar sinalização viária, horizontal e vertical e semafórica, conforme legislação pertinente.
- Ação: 0133 construção e abertura de novas estradas vicinais, projetadas e aprovadas.
- Ação: 0134 recuperação e manutenção das estradas vicinais, com terraplanagem e piçarramento.
- Ação: 0135 construção e manutenção de pontes do tipo bate estaca
- Ação: 0136 implantação e implementação de sistema de abastecimento de água em comunidades rurais
- Ação: 0137 ampliação da rede de distribuição de água na zona rural
- Ação: 0138 implementação de melhorias sanitárias em comunidade rurais
- Ação: 0139 estabelecimento de parcerias para implantação de sistema de telefonia em comunidades rurais.
- Ação: 0140 CONSTRUÇÃO DO PRÉDIO PARA FUNCIONAMENTO DO CREAS.
- Ação: 0141 AQUISIÇÃO DE EQUIPAMENTOS E MATERIAL PERMANENTES, PARA MODERNIZAÇÃO E ESTRUTURAÇÃO DO CRAS E OUTRAS UNIDADES, INCLUSIVE COM MELHORAMENTO DOS MATERIAIS DE INFORMATICA.
- Ação: 0142 Aquisição de veiculos para atendimento do CRAS e programas assistidos.
- Ação: 0143 implementação e gerenciamento tecnico administrativo do serviço de expedição de documentos pessoais.
- Ação: 0144 gerenciamento e fortalecimento do conselho municipal de assistência social
- Ação: 0145 capacitação dos conselheiros municipais da assistência social
- Ação: 0146 realização de conferências municipais no âmbito da assistência social
- Ação: 0147 implantação e implementação para fortalecimento de atuação do conselho do idoso
- Ação: 0148 construção da sede própria do conselho tutelar
- Ação: 0149 equipamentos e materiais permanentes para o conselho tutelar
- Ação: 0150 gerenciamento tecnico administrativo do conselho tutelar
- Ação: 0151 implementação das ações do conselho municipal dos direitos da criança e do adolescente
- Ação: 0152 implementação das ações do conselho municipal das pessoas com deficiências.
- Ação: 0153 implementação de sistema integrado com estudos, pesquisas, publicações e banco de dados e diagnósticos sociais do município
- Ação: 0154 implementação e fortalecimento do conselho municipal da mulher
- Ação: 0155 implementação dos programas de ações à cidadania
- Ação: 0156 implementação e fortalecimento dos programas de atendimento integral à família
- Ação: 0157 implementação, ampliação, reestruturação e melhoramento do programa bolsa família
- Ação: 0158 implementação, revisão e ordenamento do programa de beneficio continuado em sua totalidade.
- Ação: 0159 implementação, inovação e ampliação das ações do grupo da terceira idade
- Ação: 0160 implementação do programa socio educativo, reabilitação e acensão aos portadores de necessidades especiais.
- Ação: 0161 implementação e difusão do programa apoio a mulher
- Ação: 0162 implantação do programa cartão nutrição, que define um crédito para compras de alimentos com vinculo nutritivo no valor de R\$ 60,00 por mês a famílias cadastradas e em situação de vulnerabilidade.
- Ação: 0163 atendimento a criança de 1 a 3 anos em programas sócio educativo em tempo integral.
- Ação: 0164 implementações e fortalecimento das ações do programa de erradicação do trabalho infantil - PETI, na zona rural e urbana
- Ação: 0165 implementação das ações do programa PROJovem adolescentes.
- Ação: 0166 implementação e ampliação aos programas de combate ao abuso e a exploração sexual
- Ação: 0167 implementação e adequação do espaço de convivencia para atendimento a criança e ao adolescente em situação de risco social.
- Ação: 0168 modernização e ampliação ao atendimento de crianças e adolescente em conflito com a lei.
- Ação: 0169 implementação, ampliação e modernização do projeto de inclusão digital
- Ação: 0170 implementação, fortalecimento, equipmaneto e regularização da comissão municipal de emprego - CINE
- Ação: 0171 Realização de cursos de formação atendendo programas e dando condições de qualificação profissional ao mercado local, auxiliando a famílias a saírem de situação de vulnerabilidade.
- Ação: 0172 implementação, reordenamento e legitimidade as ações de programas constantes nas lei de concessão de beneficios eventuais.
- Ação: 0173 Fortalecimento, organização e aprimoramento das ações do conselho municipal de saúde.
- Ação: 0174 realização de conferência Municipal de saúde e audiências públicas.
- Ação: 0175 ampliação e reforma do prédio da secretaria de saúde, fazer estacionamento, murar, embelezar e revitalizar.
- Ação: 0176 qualificação dos conselheiros municipais de saúde, ação e desenvolvimento.

- Ação: 0177 aquisição de materiais permanentes para estruturação da secretaria e suas unidades, atendendo a novos projetos e adequações.
- Ação: 0178 implementação e gerenciamento de banco de dados com informações da saúde, com integração e liberação para acesso a informação.
- Ação: 0179 implementação, ampliação e ordenamento das ações de vigilância sanitária, processos e fiscalização.
- Ação: 0180 implementação, modernização e ampliação das ações epidemiológicas
- Ação: 0181 realização de cursos, campanhas e seminários para desenvolvimento e capacitação técnica na área de vigilância sanitária, aos agentes envolvidos.
- Ação: 0182 promoção de campanhas educativas, panfletagens, cartilhas e outras derivações de comunicação, prevenindo e informando contra doenças endêmicas.
- Ação: 0183 realização de ações, multirões e estratégias para combate à dengue e outros vetores.
- Ação: 0184 padronização, uniformização, implementação de materiais de proteção e segurança no trabalho e afins.
- Ação: 0185 implementação e modernização das ações de vigilância sanitária, serviços de inspeção e fiscalização.
- Ação: 0186 gerenciamento técnico administrativo do hospital municipal, com implementações, modernização e informatização de ações.
- Ação: 0187 reforma, ampliação, adequação e estruturação do prédio do hospital municipal
- Ação: 0188 aquisição de ambulâncias equipadas
- Ação: 0189 implementação, modernização e padronização dos serviços de remoção 24 horas - SAMU, mediante chamada 192.
- Ação: 0190 manutenção e reforma de ambulâncias e unidade móvel de saúde.
- Ação: 0191 ampliação, implementação e organização das ações de saúde da família no Município
- Ação: 0192 Qualificação de profissionais de saúde
- Ação: 0193 ampliação, reforma e adequação de unidades de saúde
- Ação: 0194 construção e ampliação de unidades de saúde.
- Ação: 0195 realização de eventos e campanhas educativas na área de saúde e afins.
- Ação: 0196 promoção e prevenção com realização de ações de saúde
- Ação: 0197 ampliação e implementação de ações da equipe de saúde bucal nas unidades de saúde.
- Ação: 0198 aquisição e distribuição de medicamentos da farmácia básica à população
- Ação: 0199 ampliação e implementação de melhorias sanitárias domiciliar em comunidades carentes do Município
- Ação: 0200 realização de campanhas de vacinação na zona urbana e rural do Município
- Ação: 0201 aquisição de materiais permanentes para as unidades e postos de saúde.
- Ação: 0202 treinamento e oficinas para os agentes comunitários de saúde e combate a endemias.
- Ação: 0203 implementação e ampliação do núcleo de apoio de saúde da família - NASF.
- Ação: 0204 formação continuada de professores em práticas pedagógicas orientadoras na área de atuação -
- Ação: 0205 construção de salas de aula para a escolas de educação infantil, na zona rural e urbana,
- Ação: 0206 construção de unidades de ensino destinadas a educação infantil, conforme projeto e plano de execução previstos e regulamentado pelo MEC e programado no PAR.
- Ação: 0207 aquisição de materiais didáticos, pedagógicos e equipamentos permanentes para escolas de educação infantil.
- Ação: 0208 aquisição de gêneros alimentícios para preparo da alimentação do escolar no Município.
- Ação: 0209 construção, readaptação ou adequação para implantação de salas de vídeos nas escolas do ensino infantil, bem como acervos bibliográficos.
- Ação: 0210 implantação de brinquedoteca e parque infantil em unidades das escolas de educação infantil.
- Ação: 0211 Construção, acompanhamento e avaliação da proposta curricular e pedagógica do ensino fundamental.
- Ação: 0212 formação continuada de profissionais em educação.
- Ação: 0213 aprimorar o sistema de avaliação constante dos profissionais do magistério
- Ação: 0214 Aquisição de gêneros alimentícios e preparo da alimentação do escolar,
- Ação: 0215 Aquisição de veículos destinados ao transporte do escolar, inclusive com preparo para crianças com necessidades especiais.
- Ação: 0216 Manutenção dos serviços do transporte do escolar no ensino fundamental no Município.
- Ação: 0217 Construção, reforma e adequação de salas de aulas para o desenvolvimento do ensino fundamental, na zona urbana e rural do Município.
- Ação: 0218 construção de unidades escolar, destinados ao atendimento ao ensino fundamental no Município.
- Ação: 0219 aquisição de equipamentos e materiais permanentes, para reestruturação de unidades do ensino fundamental no

- Ação: 0220 Município, incluindo equipamentos de informática, implantação e modernização de laboratórios para unidades do ensino fundamental.
- Ação: 0221 aquisição de equipamentos de informática, softwares e integração de sistemas para as unidades do ensino fundamental
- Ação: 0222 aquisição de veículos a ser utilizado no transporte de equipes pedagógica e ao sistema de ensino quando no deslocamento a unidades de ensino no Município.
- Ação: 0223 atendimento a educação de jovens e adultos, aquisição de materiais didático pedagógicos específicos, realização de eventos socio educativos e práticas orientadoras e afins.
- Ação: 0224 atendimento a educação inclusiva, com fortalecimento de preparo pedagógico e treinamento para atendimento as crianças com necessidades especiais.
- Ação: 0225 construção de quadras poliesportivas nas unidades de ensino, com projetos no padrão MEC.
- Ação: 0226 aquisição de materiais esportivos para prática da educação física.
- Ação: 0227 organização e acompanhamento e avaliação do ensino fundamental de 9 anos, bem como preparo para atendimento de escola de tempo integral e o programa mais educação já em andamento.
- Ação: 0228 construção, estruturação e equipamentos do prédio da secretaria educação
- Ação: 0229 realização de eventos culturais, sócio-educativos no âmbito da educação
- Ação: 0230 fortalecimento do conselho municipal de educação, com modernização, implementação, capacitação e aquisição de equipamentos.
- Ação: 0231 realização de conferência municipal de educação.
- Ação: 0232 apoiar as ações de implantação e implementação do ensino superior na desapropriação, construção, edificação, aquisição de equipamentos e outras obras de infra estrutura na instalação da Universidade Federal do Sul e Sudeste do Pará - UNIFESSPA, polo de Rondon do Pará.
- Ação: 0233 apoiar, adotar medidas e alinhar esforços, para oferta de cursos de nível superior no município.
- Ação: 0234 implementação, orientação e ordenamento para promoção das ações da universidade aberta do Brasil e outros derivados.
- Ação: 0235 apoiar as ações de implementação do ensino médio na desapropriação, construção, edificação, aquisição de equipamentos e outras obras de infra estrutura na instalação de novas unidades do ensino médio no Município.
- Ação: 0236 apoio através de convênio e ações estruturantes, para realização do transporte do escolar no ensino médio.
- Ação: 0237 apoiar, ordenar e regulamentar estrutura para implantação no Município de aeroporto, dentro de plano e projeto de viabilidade no Município, liberado e aprovado pela ANAC, garantindo acesso ao desenvolvimento previsto, com a implantação de indústrias de mineração e afins, incluindo desapropriação, projeto e ordenamentos jurídicos.
- Ação: 0238 Apoio na implantação de um ramal ferroviário no projeto ferrovia Norte Sul já organizado, para suporte logístico do modal ferroviário, implantado no Município, atendendo demanda de carga e descarga, orientações, desapropriações e ordenamentos jurídicos e necessidades a garantir a implantação.
- Ação: 0239 apoiar ações que possibilite aprimorar e organizar cursos de formação profissional , atendendo tendência do Mercado que alinha para a mineração com o projeto alumina Rondon em andamento.
- Ação: 0240 apoio as ações de implantação do projeto alumina Rondon, com reestruturação organizacional, com ampliação da estrutura de atendimento municipal na saúde, educação assistência social, meio ambiente e outras, ordenamentos jurídicos, fundiários, dos instrumentos de planejamento e institucional entre os entes da federação, fortalecimento do emprego local, aumento da segurança e ampliação de demanda de carga de energia.
- Ação: 0241 implantação de sistema de monitoramento eletrônico de segurança com sistema de câmaras espalhadas em pontos diversos da cidade, com central de monitoramento permanente.
- Ação: 0242 implantação, implementação, estruturação e ordenamento para o funcionamento do CREAS.
- Ação: 0243 reforma, ampliação e adequação de salas de aulas, secretaria e outras estruturas de unidades de escolas do ensino fundamental.
- Ação: 0244 reforma, adequação e ampliação de salas de aulas, secretaria e outras estruturas de unidades do ensino infantil.
- Ação: 0245 desapropriação por entender de utilidade pública, imóveis destinados ao atendimento de demanda quando na ampliação e construção de unidades escolar no Município ou outras derivadas.
- Ação: 0246 Construção, estrutura e equipamentos de centro de eventos, para atendimento de todas ações municipais, conforme plano de trabalho e projeto a definir.
- Ação: 0247 promover atenção integral de serviços de prevenção, nas unidades de saúde, atendendo aos programas de prevenção e controle da saúde da mulher, do homem, com foco especial a criança e ao idoso
- Ação: 0248 implantar a sala do empreendedor, com apoio total ao SEBRAE no Município, implementação e regulamentação da Lei

Geral do Município, atendimento ao micro e pequeno empresário em ações estruturantes, apoiar na organização e efetuação de plano de negócios, difundir e facilitar abertura de novos empreendimentos, com intuito de organizar o comércio e evitar a clandestinidade, bem como implantar um posto avançado da JUCEPA no Município.

Ação: 0249

implantação e manutenção de uma casa de apoio à saúde na Cidade de Belém - Pa

Ação: 0250

implantação, ordenamento jurídico, ampliação de rede com demanda de potencia de energia elétrica e Desapropriação para atender a instalação do polo moveleiro e o distrito industrial.

Total de ações : 250



Programa: 0001 - Legislativo atuante - povo consciente

Legislar sobre assuntos municipais, fiscalizar os atos da administração municipal, visando atender exigências e exercer competência definidas na constituição estadual, na lei orgânica do Município, na legislação municipal e no regimento interno, tudo isso com a modernização do processo legislativo, informatização e fortalecimento institucional, de forma a dar cumprimento às funções do poder de legislar e fiscalizar, com transparência e acesso direto de informações criando um canal direto com a população.

Indicador	Índice mais recente	Índice final do PPA
em definição pelo poder legislativo	0	0
indicadores em definição	0	0
indicadores em definição	0	0
indicadores em definição	0	0
indicadores em definição	0	0

Ação: 0001 - Atividades da Câmara Municipal de vereadores com elaboração, modernização e análise e apreciação das proposições legislativas. Descrição complementar - realizar sessões legislativas para apreciação de projetos de lei e de resolução, propostas de emendas à lei orgânica, requerimentos ao executivo municipal, e demais autoridades a atender o interesse público e reivindicações da população; fixar subsídios dos agentes públicos; administrativa e de recursos humanos à Câmara Municipal, para atendimento das suas competências e descções; prestar homenagens; realizar audiências públicas e o que mais couber.

Unidade de medida: %

Região	Quant. 2014	Quant. 2015	Quant. 2016	Quant. 2017
Município	25	25	25	25
Quantidade por ano...	25	25	25	25
Valor por ano.....	200.000,00	200.000,00	200.000,00	200.000,00
Totais.....: Quantidade	100	valor	800.000,00	

Ação: 0002 - publicidade das ações legislativas: transparência e legalidade

Unidade de medida: %

Região	Quant. 2014	Quant. 2015	Quant. 2016	Quant. 2017
Município	25	25	25	25
Quantidade por ano...	25	25	25	25
Valor por ano.....	40.000,00	40.000,00	40.000,00	40.000,00
Totais.....: Quantidade	100	valor	160.000,00	

Ação: 0003 - ampliação, modernização e personalização de sistema de informática para auto controle e automação do processo legislativo municipal.

Unidade de medida: %

Região	Quant. 2014	Quant. 2015	Quant. 2016	Quant. 2017
Município	25	25	25	25
Quantidade por ano...	25	25	25	25
Valor por ano.....	25.000,00	25.000,00	25.000,00	25.000,00
Totais.....: Quantidade	100	valor	100.000,00	

Ação: 0004 - capacitação, treinamento, aperfeiçoamento dos servidores, vereadores visando melhor atendimento e entendimento dos trabalhos legislativo.

Unidade de medida: %

Região	Quant. 2014	Quant. 2015	Quant. 2016	Quant. 2017
Município	25	25	25	25
Quantidade por ano...	25	25	25	25
Valor por ano.....	20.000,00	20.000,00	20.000,00	20.000,00
Totais.....: Quantidade	100	valor	80.000,00	

Ação: 0005 - reforma, adequação, realização de pequenos reparos e ampliação do prédio do poder legislativo municipal.

Unidade de medida: Prédio Adequado Refo

Região	Quant. 2014	Quant. 2015	Quant. 2016	Quant. 2017
Município	1	1	1	1
Quantidade por ano...	1	1	1	1
Valor por ano.....	30.000,00	30.000,00	30.000,00	30.000,00
Totais.....: Quantidade	4	valor	120.000,00	

Ação: 0041 - Revisão e consolidação da legislação básica municipal e do Regimento Interno

Unidade de medida: Lei

Região	Quant. 2014	Quant. 2015	Quant. 2016	Quant. 2017
Município	25	25	25	25
Quantidade por ano...	25	25	25	25
Valor por ano.....	20.000,00	20.000,00	20.000,00	20.000,00
Totais.....: Quantidade	100	valor	80.000,00	

Ação: 0042 - aquisição de veículos para sustentação e apoio legislativo/administrativo

Unidade de medida: Veículo(s) adquirido

Região	Quant. 2014	Quant. 2015	Quant. 2016	Quant. 2017
Município	1	0	1	0
Quantidade por ano...	1	0	1	0
Valor por ano.....	100.000,00	0,00	10.000,00	0,00
Totais.....: Quantidade	2	valor	110.000,00	

Ação: 0043 - implantação, modernização e informatização do plenário legislativo - plenário digital

Unidade de medida: %

Região	Quant. 2014	Quant. 2015	Quant. 2016	Quant. 2017
Município	25	25	25	25
Quantidade por ano...	25	25	25	25
Valor por ano.....	50.000,00	50.000,00	50.000,00	50.000,00
Totais.....: Quantidade	100	valor	200.000,00	

Ação: 0044 - manutenção, implementação e ampliação do sistema de controle interno e externo do legislativo municipal.

Unidade de medida: Cont.Int.Estruturado

Região	Quant. 2014	Quant. 2015	Quant. 2016	Quant. 2017
Município	25	25	25	25
Quantidade por ano...	25	25	25	25
Valor por ano.....	30.000,00	30.000,00	30.000,00	30.000,00
Totais.....: Quantidade	100	valor	120.000,00	

Ação: 0045 - implantação e manutenção do programa de monitoramento de segurança da casa legislativa.

Unidade de medida: %

Região	Quant. 2014	Quant. 2015	Quant. 2016	Quant. 2017
Município	25	25	25	25
Quantidade por ano...	25	25	25	25
Valor por ano.....	30.000,00	30.000,00	30.000,00	30.000,00
Totais.....: Quantidade	100	valor	120.000,00	

Ação: 0046 - implantação, informatização do sistema para controle de patrimônio, material e imaterial do poder legislativo.

Unidade de medida: %

Região	Quant. 2014	Quant. 2015	Quant. 2016	Quant. 2017
Município	25	25	25	25
Quantidade por ano...	25	25	25	25
Valor por ano.....	12.000,00	12.000,00	12.000,00	12.000,00
Totais.....: Quantidade				
	100	valor	48.000,00	
TOTAL PROGRAMA...:				
	Valor 2014	Valor 2015	Valor 2016	Valor 2017
	557.000,00	457.000,00	467.000,00	457.000,00

Programa: 0051 - ACELERA RONDON - Oportunidade- Desov. Industrial, Comercial
 Promover o desenvolvimento do Município através de fomento aos setores industrial, comercial, prestação de serviços, seguir a oferta de empregos atrair novos investimentos e empreendimentos com impacto positivo no mercado local, bem como incentivar o turismo e o lazer, prover e agregar geração de renda aos trabalhadores, estruturar e organizar ações e legislações que desenvolva e possa atrair novos empreendimento e fortalecer os já existentes

Indicador	Índice mais recente	Índice final do PPA
em definição pelo poder legislativo	0	0
indicadores em definição	0	0
indicadores em definição	0	0
indicadores em definição	0	0
indicadores em definição	0	0

Ação: 0237 - apoiar, ordenar e regulamentar estrutura para implantação no Município de aeroporto, dentro de plano e projeto de viabilidade no Município, liberado e aprovado pela ANAC, garantindo acesso ao desenvolvimento previsto, com a implantação de indústrias de mineração e afins, incluindo desapropriação, projeto e ordenamentos jurídicos.

Unidade de medida: %

Região	Quant. 2014	Quant. 2015	Quant. 2016	Quant. 2017
Município	25	25	25	25
Quantidade por ano...	25	25	25	25
Valor por ano.....	100.000,00	100.000,00	100.000,00	100.000,00
Totais.....: Quantidade				
	100	valor	400.000,00	

Ação: 0238 - Apoio na implantação de um ramal ferroviário no projeto ferrovia Norte Sul já organizado, para suporte logístico do modal ferroviário, implantado no Município, atendendo demanda de carga e descarga, orientações, desapropriações e ordenamentos jurídicos e necessidades a garantir a implantação.

Unidade de medida: %

Região	Quant. 2014	Quant. 2015	Quant. 2016	Quant. 2017
Município	25	25	25	25

Quantidade por ano...	25	25	25	25
Valor por ano.....	100.000,00	100.000,00	100.000,00	100.000,00
<hr/>				
Totais.....: Quantidade	100	valor	400.000,00	

Ação: 0239 - apoiar ações que possibilite aprimorar e organizar cursos de formação profissional, atendendo tendência do Mercado que alinha para a mineração com o projeto alumina Rondon em andamento.

Unidade de medida: %

Região	Quant. 2014	Quant. 2015	Quant. 2016	Quant. 2017
Município	25	25	25	25
Quantidade por ano...	25	25	25	25
Valor por ano.....	80.000,00	80.000,00	80.000,00	80.000,00
<hr/>				
Totais.....: Quantidade	100	valor	320.000,00	

Ação: 0240 - apoio as ações de implantação do projeto alumina Rondon, com reestruturação organizacional, com ampliação da estrutura de atendimento municipal na saúde, educação assistência social, meio ambiente e outras, ordenamentos jurídicos, fundiários, dos instrumentos de planejamento e institucional entre os entes da federação, fortalecimento do emprego local, aumento da segurança e ampliação de demanda de carga de energia.

Unidade de medida: %

Região	Quant. 2014	Quant. 2015	Quant. 2016	Quant. 2017
Município	25	25	25	25
Quantidade por ano...	25	25	25	25
Valor por ano.....	250.000,00	250.000,00	250.000,00	250.000,00
<hr/>				
Totais.....: Quantidade	100	valor	1.000.000,00	

Ação: 0241 - implantação de sistema de monitoramento eletrônico de segurança com sistema de câmaras espalhadas em pontos diversos da cidade, com central de monitoramento permanente.

Unidade de medida: %

Região	Quant. 2014	Quant. 2015	Quant. 2016	Quant. 2017
Município	25	25	25	25
Quantidade por ano...	25	25	25	25
Valor por ano.....	600.000,00	600.000,00	600.000,00	600.000,00
<hr/>				
Totais.....: Quantidade	100	valor	2.400.000,00	

Ação: 0246 - Construção, estrutura e equipamentos de centro de eventos, para atendimento de todas ações

municipais, conforme plano de trabalho e projeto a definir.

Unidade de medida: Centro(s) Construído

Região	Quant. 2014	Quant. 2015	Quant. 2016	Quant. 2017
Município	0	1	0	0
Quantidade por ano...	0	1	0	0
Valor por ano.....	0,00	800.000,00	0,00	0,00
Totais.....: Quantidade	1	valor	800.000,00	

Ação: 0248 - implantar a sala do empreendedor, com apoio total ao SEBRAE no Município, implementação e regulamentação da Lei Geral do Município, atendimento ao micro e pequeno empresário em ações estruturantes, apoiar na organização e efetuação de plano de negócios, difundir e facilitar abertura de novos empreendimentos, com intuito de organizar o comércio e evitar a clandestinidade, bem como implantar um posto avançado da JUCEPA no Município.

Unidade de medida: %

Região	Quant. 2014	Quant. 2015	Quant. 2016	Quant. 2017
Município	25	25	25	25
Quantidade por ano...	25	25	25	25
Valor por ano.....	100.000,00	100.000,00	100.000,00	100.000,00
Totais.....: Quantidade	100	valor	400.000,00	

Ação: 0250 - implantação, ordenamento jurídico, ampliação de rede com demanda de potencia de energia elétrica e Desapropriação para atender a instalação do polo moveleiro e o distrito industrial.

Unidade de medida: %

Região	Quant. 2014	Quant. 2015	Quant. 2016	Quant. 2017
Município	25	25	25	25
Quantidade por ano...	25	25	25	25
Valor por ano.....	50.000,00	50.000,00	50.000,00	50.000,00
Totais.....: Quantidade	100	valor	200.000,00	

TOTAL PROGRAMA...:	Valor 2014	Valor 2015	Valor 2016	Valor 2017
	1.280.000,00	2.080.000,00	1.280.000,00	1.280.000,00

Programa: 0064 - Reestruturação Tributária e Financeira
AUMENTAR A ARRECADAÇÃO MUNICIPAL ATRAVÉS DE COBRANÇA DOS TRIBUTOS E AMPLIAÇÃO DE MECANISMOS EFICIENTES DE CONTROLE E FISCALIZAÇÃO TRIBUTARIA, BEM COMO MELHORAR A GESTÃO DAS FINANÇAS PÚBLICAS COM A IMPLEMENTAÇÃO DE EFICIENTES SISTEMAS DE INFORMAÇÃO E DE CONTROLADORIA INTERNA, DE TRANSPARÊNCIA E

ACESSO A INFORMAÇÃO, MODERNIZAR E CAPACITAR OS AGENTES E A POPULAÇÃO, BEM COMO ELABORAR NORMAS E PROCEDIMENTOS COM A FINALIDADE DE EVITAR, PREVENIR E DETECTAR POSSÍVEIS ERROS FRAUDES OU OMISSÕES, COMPROVAR A VERACIDADE DOS RELATÓRIOS CONTÁBEIS, FINANCEIROS OU OPERACIONAIS.

Indicador	Índice mais recente	Índice final do PPA
em definição pelo poder legislativo	0	0
indicadores em definição	0	0
indicadores em definição	0	0
indicadores em definição	0	0
indicadores em definição	0	0

Ação: 0006 - Modernização da Administração Tributária, com implementação de controle tributário, lançamentos e emissão de tributos, atendendo e apoiando os ordenamentos jurídicos.

Unidade de medida: Tributos Controlados

Região	Quant. 2014	Quant. 2015	Quant. 2016	Quant. 2017
Município	25	25	25	25
Quantidade por ano...	25	25	25	25
Valor por ano.....	70.000,00	70.000,00	70.000,00	70.000,00
Totais.....: Quantidade	100	valor	280.000,00	

Ação: 0007 - aparelhamento dos mecanismos tributários, contábeis e de controle, através de aquisição de equipamentos de informática, mobiliários que atenda a essência, atualização de sistemas de informação, produção e locação de softwares integrados e de auto controle, para propiciar alinhamentos e transparência e eficácia nas ações operacionais e de gestão.

Unidade de medida: Equipamento(s) Adquir

Região	Quant. 2014	Quant. 2015	Quant. 2016	Quant. 2017
Município	25	25	25	25
Quantidade por ano...	25	25	25	25
Valor por ano.....	80.000,00	80.000,00	80.000,00	80.000,00
Totais.....: Quantidade	100	valor	320.000,00	

Ação: 0008 - aquisição de veículos para ações administrativas e de fiscalizações atendendo necessidades de circunstâncias, sendo motocicletas e carros.

Unidade de medida: Veículo(s) adquirido

Região	Quant. 2014	Quant. 2015	Quant. 2016	Quant. 2017
Município	3	2	2	1
Quantidade por ano...	3	2	2	1
Valor por ano.....	60.000,00	18.000,00	18.000,00	9.000,00
Totais.....: Quantidade	8	valor	105.000,00	

Ação: 0009 - recuperação tributária com foco na modernização, recadastramento de imóveis para efeito de BCIS, melhoramento na legislação, automação de serviços e processamentos on line.

Unidade de medida: %

Região Município	Quant. 2014	Quant. 2015	Quant. 2016	Quant. 2017
	25	25	25	25
Quantidade por ano...	25	25	25	25
Valor por ano.....	80.000,00	80.000,00	80.000,00	80.000,00
Totais.....: Quantidade	100	valor	320.000,00	

Ação: 0010 - domicílios recadastrados e enumerados no programa endereço legal, reordenamento numérico e com placas de identificação de vias públicas em sua totalidade.

Unidade de medida: Domicílios Renumerad

Região Município	Quant. 2014	Quant. 2015	Quant. 2016	Quant. 2017
	25	25	25	25
Quantidade por ano...	25	25	25	25
Valor por ano.....	30.000,00	30.000,00	30.000,00	30.000,00
Totais.....: Quantidade	100	valor	120.000,00	

Ação: 0011 - implementação do sistema de controle interno com ênfase nas ações da gestão pública integrada e de auto controle, visualizando a participação e a harmonia com controle externo na totalidade e de visualização e integração imediata.

Unidade de medida: %

Região Município	Quant. 2014	Quant. 2015	Quant. 2016	Quant. 2017
	25	25	25	25
Quantidade por ano...	25	25	25	25
Valor por ano.....	25.000,00	25.000,00	25.000,00	25.000,00
Totais.....: Quantidade	100	valor	100.000,00	

Ação: 0012 - reestruturação do sistema de contabilidade, interligando-a ao sistema de tesouraria, com implantação do sistema de contas único aplicado ao setor público, e todas as demandas e atualizações definidas na LRF, Lei de Acesso a informação e transparência e com processamento imediato vinculando a Contabilidade geral da União, no formato e procedimentos adotados no país.

Unidade de medida: Sist.Reestruturado

Região Município	Quant. 2014	Quant. 2015	Quant. 2016	Quant. 2017
	25	25	25	25

Quantidade por ano...	25	25	25	25
Valor por ano.....	40.000,00	40.000,00	40.000,00	40.000,00
Totais.....: Quantidade	100	valor	160.000,00	

Ação: 0013 - implementação do programa nota fiscal de serviços digital on line, com recadastramento e apoio total ao comércio local, disponibilizando mecanismo de auto processamento com didática e cartilha explicativa.

Unidade de medida: Programa Implantado

Região	Quant. 2014	Quant. 2015	Quant. 2016	Quant. 2017
Município	25	25	25	25
Quantidade por ano...	25	25	25	25
Valor por ano.....	20.000,00	20.000,00	20.000,00	20.000,00
Totais.....: Quantidade	100	valor	80.000,00	

Ação: 0014 - Ação de fiscalização e autuação, com orientação de observância da legalidade e do direito e deveres dos contribuintes, agregando o aparelhamento de suficiência de automação do sistema, com aplicação on line no campo e no momento da ação.

Unidade de medida: %

Região	Quant. 2014	Quant. 2015	Quant. 2016	Quant. 2017
Município	25	25	25	25
Quantidade por ano...	25	25	25	25
Valor por ano.....	15.000,00	15.000,00	15.000,00	15.000,00
Totais.....: Quantidade	100	valor	60.000,00	

Ação: 0015 - organizar ações para efetuar cobrança da dívida ativa com cobrança e execução fiscal dando pleno direito a ampla defesa e atendendo mecanismos legais.

Unidade de medida: %

Região	Quant. 2014	Quant. 2015	Quant. 2016	Quant. 2017
Município	25	25	25	25
Quantidade por ano...	25	25	25	25
Valor por ano.....	50.000,00	50.000,00	50.000,00	50.000,00
Totais.....: Quantidade	100	valor	200.000,00	

Ação: 0016 - implantação do sistema de custos na gestão pública municipal, atendendo as novas regras aplicada a setor público e suas normatizações, agregando vinculo entre os instrumentos de

planejamento e a execução do planejado, propiciando maior controle, transparência e responsabilização da demanda dos gastos públicos.

Unidade de medida: %

	Quant. 2014	Quant. 2015	Quant. 2016	Quant. 2017
Região	25	25	25	25
Município	25	25	25	25
Quantidade por ano...	40.000,00	40.000,00	40.000,00	40.000,00
Valor por ano.....	40.000,00	40.000,00	40.000,00	40.000,00
<hr/>				
Totais.....: Quantidade	100	valor	160.000,00	
<hr/>				
TOTAL PROGRAMA...:	Valor 2014	Valor 2015	Valor 2016	Valor 2017
	510.000,00	468.000,00	468.000,00	459.000,00

Programa: 0077 - Ensino médio e superior compartilhados

Apoiar, regularizar e implementar as ações de fortalecimento, implantação de cursos, construção e edificações para funcionamento do ensino médio e superior no Município.

Indicador	Índice mais recente	Índice final do PPA
em definição pelo poder legislativo	0	0
indicadores em definição	0	0
indicadores em definição	0	0
indicadores em definição	0	0
indicadores em definição	0	0

Ação: 0232 - apoiar as ações de implantação e implementação do ensino superior na desapropriação, construção, edificação, aquisição de equipamentos e outras obras de infra estrutura na instalação da Universidade Federal do Sul e Sudeste do Pará - UNIFESSPA, polo de Rondon do Pará.

Unidade de medida: %

	Quant. 2014	Quant. 2015	Quant. 2016	Quant. 2017
Região	25	25	25	25
Município	25	25	25	25
Quantidade por ano...	200.000,00	200.000,00	200.000,00	200.000,00
Valor por ano.....	200.000,00	200.000,00	200.000,00	200.000,00
<hr/>				
Totais.....: Quantidade	100	valor	800.000,00	

Ação: 0233 - apoiar, adotar medidas e alinhar esforços, para oferta de cursos de nível superior no município.

Unidade de medida: %

	Quant. 2014	Quant. 2015	Quant. 2016	Quant. 2017
Região	25	25	25	25
Município	25	25	25	25



Quantidade por ano...	25	25	25	25
Valor por ano.....	30.000,00	30.000,00	30.000,00	30.000,00
Totais.....: Quantidade	100	valor	120.000,00	

Ação: 0234 - implementação, orientação e ordenamento para promoção das ações da universidade aberta do Brasil e outros derivados..

Unidade de medida: %

Região	Quant. 2014	Quant. 2015	Quant. 2016	Quant. 2017
Município	25	25	25	25
Quantidade por ano...	25	25	25	25
Valor por ano.....	15.000,00	15.000,00	15.000,00	15.000,00
Totais.....: Quantidade	100	valor	60.000,00	

Ação: 0235 - apoiar as ações de implementação do ensino médio na desapropriação, construção, edificação, aquisição de equipamentos e outras obras de infra estrutura na instalação de novas unidades do ensino médio no Município.

Unidade de medida: %

Região	Quant. 2014	Quant. 2015	Quant. 2016	Quant. 2017
Município	25	25	25	25
Quantidade por ano...	25	25	25	25
Valor por ano.....	50.000,00	50.000,00	50.000,00	50.000,00
Totais.....: Quantidade	100	valor	200.000,00	

Ação: 0236 - apoio através de convênio e ações estruturantes, para realização do transporte do escolar no ensino médio.

Unidade de medida: %

Região	Quant. 2014	Quant. 2015	Quant. 2016	Quant. 2017
Município	25	25	25	25
Quantidade por ano...	25	25	25	25
Valor por ano.....	30.000,00	30.000,00	30.000,00	30.000,00
Totais.....: Quantidade	100	valor	120.000,00	

TOTAL PROGRAMA...:	Valor 2014	Valor 2015	Valor 2016	Valor 2017
	325.000,00	325.000,00	325.000,00	325.000,00

Programa: 0083 - CUIDANDO BEM - Proteção Social Básica

A assistência social, como um direito a proteção social, no sistema de seguridade social tem duplo efeito: o de suprir sob dado padrão pré definido, e o de desenvolver capacidades para maior autonomia, neste sentido a ela é aliado o desenvolvimento humano e social e não tuteladora. Esse desenvolvimento depende da capacidade de acesso da família aos bens e recursos, pressupondo um encremento destas capacidades. A reorganização da rede de serviços e proteção, aliada as políticas de transferências de renda, contribuem para redistribuição dos acessos a bens e serviços, cumprindo com os objetivos da assistência social, além de poder prevenir situações de risco por meio de desenvolvimento de habilidades, competências, potencialidades e aquisições bem como o fortalecimento dos vínculos familiares e comunitários com vista a redução das desigualdades sociais.

Indicador em definição pelo poder legislativo	Índice mais recente	Índice final do PPA
Indicadores em definição	0	0
Indicadores em definição	0	0
Indicadores em definição	0	0
Indicadores em definição	0	0

Ação: 0155 - implementação dos programas de ações à cidadania

Unidade de medida: %

Região	Quant. 2014	Quant. 2015	Quant. 2016	Quant. 2017
Município	25	25	25	25
Quantidade por ano...	25	25	25	25
Valor por ano.....	22.500,00	22.500,00	22.500,00	22.500,00
Totais.....: Quantidade	100	valor	90.000,00	

Ação: 0156 - implementação e fortalecimento dos programas de atendimento integral à família

Unidade de medida: %

Região	Quant. 2014	Quant. 2015	Quant. 2016	Quant. 2017
Município	25	25	25	25
Quantidade por ano...	25	25	25	25
Valor por ano.....	50.000,00	50.000,00	50.000,00	50.000,00
Totais.....: Quantidade	100	valor	200.000,00	

Ação: 0157 - implementação, ampliação, reestruturação e melhoramento do programa bolsa família

Unidade de medida: %

Região	Quant. 2014	Quant. 2015	Quant. 2016	Quant. 2017
Município	25	25	25	25
Quantidade por ano...	25	25	25	25

Valor por ano.....	25.000,00	25.000,00	25.000,00	25.000,00
Totais.....: Quantidade	100	valor	100.000,00	

Ação: 0158 - implementação, revisão e ordenamento do programa de benefício continuado em sua totalidade.

Unidade de medida: %

Região Município	Quant. 2014	Quant. 2015	Quant. 2016	Quant. 2017
	25	25	25	25
Quantidade por ano...	25	25	25	25
Valor por ano.....	30.000,00	30.000,00	30.000,00	30.000,00
Totais.....: Quantidade	100	valor	120.000,00	

Ação: 0159 - implementação, inovação e ampliação das ações do grupo da terceira idade

Unidade de medida: %

Região Município	Quant. 2014	Quant. 2015	Quant. 2016	Quant. 2017
	25	25	25	25
Quantidade por ano...	25	25	25	25
Valor por ano.....	35.000,00	35.000,00	35.000,00	35.000,00
Totais.....: Quantidade	100	valor	140.000,00	

Ação: 0160 - implementação do programa sócio educativo, reabilitação e acensão aos portadores de necessidades especiais.

Unidade de medida: %

Região Município	Quant. 2014	Quant. 2015	Quant. 2016	Quant. 2017
	25	25	25	25
Quantidade por ano...	25	25	25	25
Valor por ano.....	25.000,00	25.000,00	25.000,00	25.000,00
Totais.....: Quantidade	100	valor	100.000,00	

Ação: 0161 - implementação e difusão do programa apoio a mulher

Unidade de medida: %

Região Município	Quant. 2014	Quant. 2015	Quant. 2016	Quant. 2017
	25	25	25	25
Quantidade por ano...	25	25	25	25

Valor por ano.....	15.000,00	15.000,00	15.000,00	15.000,00
Totais.....: Quantidade	100	valor	60.000,00	

Ação: 0162 - implantação do programa cartão nutrição, que define um crédito para compras de alimentos com vínculo nutritivo no valor de R\$ 60,00 por mês a famílias cadastradas e em situação de vulnerabilidade.

Unidade de medida: Família

Região	Quant. 2014	Quant. 2015	Quant. 2016	Quant. 2017
Município	500	500	500	500
Quantidade por ano...	500	500	500	500
Valor por ano.....	360.000,00	360.000,00	360.000,00	360.000,00
Totais.....: Quantidade	2.000	valor	1.440.000,00	

Ação: 0163 - atendimento a criança de 1 a 3 anos em programas sócio educativo em tempo integral.

Unidade de medida: %

Região	Quant. 2014	Quant. 2015	Quant. 2016	Quant. 2017
Município	25	25	25	25
Quantidade por ano...	25	25	25	25
Valor por ano.....	25.000,00	25.000,00	25.000,00	25.000,00
Totais.....: Quantidade	100	valor	100.000,00	

Ação: 0164 - implementações e fortalecimento das ações do programa de erradicação do trabalho infantil - PETI, na zona rural e urbana

Unidade de medida: %

Região	Quant. 2014	Quant. 2015	Quant. 2016	Quant. 2017
Município	25	25	25	25
Quantidade por ano...	25	25	25	25
Valor por ano.....	60.000,00	60.000,00	60.000,00	60.000,00
Totais.....: Quantidade	100	valor	240.000,00	

Ação: 0165 - implementação das ações do programa PROJOVEM adolescentes.

Unidade de medida: %

Região	Quant. 2014	Quant. 2015	Quant. 2016	Quant. 2017
Município	25	25	25	25

Quantidade por ano...	200.000,00 ²⁵	200.000,00 ²⁵	200.000,00 ²⁵	200.000,00 ²⁵
Valor por ano.....	200.000,00	200.000,00	200.000,00	200.000,00
Totais.....: Quantidade	100	valor	800.000,00	

Ação: 0166 - implementação e ampliação aos programas de combate ao abuso e a exploração sexual

Unidade de medida: %

Região	Quant. 2014	Quant. 2015	Quant. 2016	Quant. 2017
Município	25	25	25	25
Quantidade por ano...	15.000,00 ²⁵	15.000,00 ²⁵	15.000,00 ²⁵	15.000,00 ²⁵
Valor por ano.....	15.000,00	15.000,00	15.000,00	15.000,00
Totais.....: Quantidade	100	valor	60.000,00	

Ação: 0167 - implementação e adequação do espaço de convivência para atendimento a criança e ao adolescente em situação de risco social.

Unidade de medida: %

Região	Quant. 2014	Quant. 2015	Quant. 2016	Quant. 2017
Município	25	25	25	25
Quantidade por ano...	22.000,00 ²⁵	22.000,00 ²⁵	22.000,00 ²⁵	22.000,00 ²⁵
Valor por ano.....	22.000,00	22.000,00	22.000,00	22.000,00
Totais.....: Quantidade	100	valor	88.000,00	

Ação: 0168 - modernização e ampliação ao atendimento de crianças e adolescente em conflito com a lei.

Unidade de medida: %

Região	Quant. 2014	Quant. 2015	Quant. 2016	Quant. 2017
Município	25	25	25	25
Quantidade por ano...	15.000,00 ²⁵	15.000,00 ²⁵	15.000,00 ²⁵	15.000,00 ²⁵
Valor por ano.....	15.000,00	15.000,00	15.000,00	15.000,00
Totais.....: Quantidade	100	valor	60.000,00	

Ação: 0169 - implementação, ampliação e modernização do projeto de inclusão digital

Unidade de medida: %

Região	Quant. 2014	Quant. 2015	Quant. 2016	Quant. 2017
Município	25	25	25	25

Quantidade por ano...	25	25	25	25
Valor por ano.....	40.000,00	40.000,00	40.000,00	40.000,00
Totais.....: Quantidade	100	valor	160.000,00	

Ação: 0170 - implementação, fortalecimento, equipmaneto e regularização da comissão municipal de emprego - CINE

Unidade de medida: %

Região	Quant. 2014	Quant. 2015	Quant. 2016	Quant. 2017
Município	25	25	25	25
Quantidade por ano...	25	25	25	25
Valor por ano.....	15.000,00	15.000,00	15.000,00	15.000,00
Totais.....: Quantidade	100	valor	60.000,00	

Ação: 0171 - Realização de cursos de formação atendendo programas e dando condições de qualificação profissional ao mercado local, auxiliando a famílias a sairem de situação de vulnerabilidade.

Unidade de medida: %

Região	Quant. 2014	Quant. 2015	Quant. 2016	Quant. 2017
Município	25	25	25	25
Quantidade por ano...	25	25	25	25
Valor por ano.....	100.000,00	100.000,00	100.000,00	100.000,00
Totais.....: Quantidade	100	valor	400.000,00	

Ação: 0172 - implantação, reordenamento e legitimidade as ações de programas constantes nas lei de concessão de benefícios eventuais.

Unidade de medida: %

Região	Quant. 2014	Quant. 2015	Quant. 2016	Quant. 2017
Município	25	25	25	25
Quantidade por ano...	25	25	25	25
Valor por ano.....	25.000,00	25.000,00	25.000,00	25.000,00
Totais.....: Quantidade	100	valor	100.000,00	

TOTAL PROGRAMA...:	Valor 2014	Valor 2015	Valor 2016	Valor 2017
	1.079.500,00	1.079.500,00	1.079.500,00	1.079.500,00

DAR SUPORTE FISICO E ADMINISTRATIVO AS ATIVIDADES DA SEC. DE PROM. E ASSIST. SOCIAL E AO CONSELHO DE ASSIST. SOCIAL, BEM COMO PROPICIAR A CONSOLIDACAO DO SISTEMA UNICO DESCENTRALIZADO E PARTICIPATIVO DA ASSISTENCIA SOCIAL.

Indicador	Índice mais recente	Índice final do PPA
em definição pelo poder legislativo	0	0
indicadores em definição	0	0
indicadores em definição	0	0
indicadores em definição	0	0
indicadores em definição	0	0

Ação: 0140 - CONSTRUÇÃO DO PRÉDIO PARA FUNCIONAMENTO DO CREAS.

Unidade de medida: Centro(s) Construído

Região	Quant. 2014	Quant. 2015	Quant. 2016	Quant. 2017
Município	0	1	0	0
Quantidade por ano...	0	1	0	0
Valor por ano.....	0,00	250.000,00	0,00	0,00
Totais.....: Quantidade	1	valor	250.000,00	

Ação: 0141 - AQUISIÇÃO DE EQUIPAMENTOS E MATERIAL PERMANENTES, PARA MODERNIZAÇÃO E ESTRUTURAÇÃO DO CRAS E OUTRAS UNIDADES, INCLUSIVE COM MELHORAMENTO DOS MATERIAIS DE INFORMÁTICA.

Unidade de medida: Equip.e Mater.Adquir

Região	Quant. 2014	Quant. 2015	Quant. 2016	Quant. 2017
Município	25	25	25	25
Quantidade por ano...	25	25	25	25
Valor por ano.....	15.000,00	15.000,00	15.000,00	15.000,00
Totais.....: Quantidade	100	valor	60.000,00	

Ação: 0142 - Aquisição de veículos para atendimento do CRAS e programas assistidos.

Unidade de medida: Veículo(s) adquirido

Região	Quant. 2014	Quant. 2015	Quant. 2016	Quant. 2017
Município	1	0	1	0
Quantidade por ano...	1	0	1	0
Valor por ano.....	40.000,00	0,00	40.000,00	0,00
Totais.....: Quantidade	2	valor	80.000,00	

Ação: 0143 - implementação e gerenciamento tecnico administrativo do serviço de expedição de documentos

pessoais.

Unidade de medida: Serv.de Ident.civ.Ma

Região	Quant. 2014	Quant. 2015	Quant. 2016	Quant. 2017
Município	25	25	25	25
Quantidade por ano...	25	25	25	25
Valor por ano.....	15.000,00	15.000,00	15.000,00	15.000,00
Totais.....: Quantidade	100	valor	60.000,00	

Ação: 0144 - gerenciamento e fortalecimento do conselho municipal de assistência social

Unidade de medida: Conselho Mantido

Região	Quant. 2014	Quant. 2015	Quant. 2016	Quant. 2017
Município	25	25	25	25
Quantidade por ano...	25	25	25	25
Valor por ano.....	18.000,00	18.000,00	18.000,00	18.000,00
Totais.....: Quantidade	100	valor	72.000,00	

Ação: 0145 - capacitação dos conselheiros municipais da assistência social

Unidade de medida: Conselheiros Capacit

Região	Quant. 2014	Quant. 2015	Quant. 2016	Quant. 2017
Município	25	25	25	25
Quantidade por ano...	25	25	25	25
Valor por ano.....	10.000,00	10.000,00	10.000,00	10.000,00
Totais.....: Quantidade	100	valor	40.000,00	

Ação: 0146 - realização de conferências municipais no âmbito da assistência social

Unidade de medida: Conferência(s)Realiz

Região	Quant. 2014	Quant. 2015	Quant. 2016	Quant. 2017
Município	0	1	0	1
Quantidade por ano...	0	1	0	1
Valor por ano.....	0,00	15.000,00	0,00	15.000,00
Totais.....: Quantidade	2	valor	30.000,00	

Ação: 0147 - implantação e implementação para fortalecimento de atuação do conselho do idoso

Unidade de medida: Conse.Implat. e Mant

Região Município	Quant. 2014 25	Quant. 2015 25	Quant. 2016 25	Quant. 2017 25
Quantidade por ano...	25	25	25	25
Valor por ano.....	8.400,00	8.400,00	8.400,00	8.400,00
Totais.....: Quantidade	100	valor	33.600,00	

Ação: 0148 - construção da sede própria do conselho tutelar

Unidade de medida: Prédio Construído

Região Município	Quant. 2014 0	Quant. 2015 0	Quant. 2016 1	Quant. 2017 0
Quantidade por ano...	0	0	1	0
Valor por ano.....	0,00	0,00	250.000,00	0,00
Totais.....: Quantidade	1	valor	250.000,00	

Ação: 0149 - equipamentos e materiais permanentes para o conselho tutelar

Unidade de medida: Equipamento(s)Adquir

Região Município	Quant. 2014 25	Quant. 2015 25	Quant. 2016 25	Quant. 2017 25
Quantidade por ano...	25	25	25	25
Valor por ano.....	20.000,00	20.000,00	20.000,00	20.000,00
Totais.....: Quantidade	100	valor	80.000,00	

Ação: 0150 - gerenciamento tecnico administrativo do conselho tutelar

Unidade de medida: Conselho Tut.Mantido

Região Município	Quant. 2014 25	Quant. 2015 25	Quant. 2016 25	Quant. 2017 25
Quantidade por ano...	25	25	25	25
Valor por ano.....	24.000,00	24.000,00	24.000,00	24.000,00
Totais.....: Quantidade	100	valor	96.000,00	

Ação: 0151 - implementação das ações do conselho municipal dos direitos da criança e do adolescente

Unidade de medida: Cons.da Crian.e Ad M

Região Município	Quant. 2014 25	Quant. 2015 25	Quant. 2016 25	Quant. 2017 25
Quantidade por ano...	25	25	25	25
Valor por ano.....	25.000,00	25.000,00	25.000,00	25.000,00
Totais.....: Quantidade	100	valor	100.000,00	

Ação: 0152 - implementação das ações do conselho municipal das pessoas com deficiências.

Unidade de medida: Conselho Mantido

Região Município	Quant. 2014 25	Quant. 2015 25	Quant. 2016 25	Quant. 2017 25
Quantidade por ano...	25	25	25	25
Valor por ano.....	15.000,00	15.000,00	15.000,00	15.000,00
Totais.....: Quantidade	100	valor	60.000,00	

Ação: 0153 - implementação de sistema integrado com estudos, pesquisas, publicações e banco de dados e diagnósticos sociais do município

Unidade de medida: Bco de Dados Mantido

Região Município	Quant. 2014 25	Quant. 2015 25	Quant. 2016 25	Quant. 2017 25
Quantidade por ano...	25	25	25	25
Valor por ano.....	10.000,00	10.000,00	10.000,00	10.000,00
Totais.....: Quantidade	100	valor	40.000,00	

Ação: 0154 - implementação e fortalecimento do conselho municipal da mulher

Unidade de medida: Conselho Mantido

Região Município	Quant. 2014 25	Quant. 2015 25	Quant. 2016 25	Quant. 2017 25
Quantidade por ano...	25	25	25	25
Valor por ano.....	6.000,00	6.000,00	6.000,00	6.000,00
Totais.....: Quantidade	100	valor	24.000,00	

Ação: 0242 - implantação, implementação, estruturação e ordenamento para o funcionamento do CREAS.

Unidade de medida: %

Região	Quant. 2014	Quant. 2015	Quant. 2016	Quant. 2017
Município	25	25	25	25
Quantidade por ano...	25	25	25	25
Valor por ano.....	80.000,00	80.000,00	80.000,00	80.000,00
Totais.....: Quantidade	100	valor	320.000,00	
TOTAL PROGRAMA...:	Valor 2014	Valor 2015	Valor 2016	Valor 2017
	286.400,00	511.400,00	536.400,00	261.400,00

Programa: 0104 - SAÚDE DE QUALIDADE - Gestão e Controle Social
ADEQUAR AS AÇÕES PARA CONSOLIDAR O PROCESSO DE MUNICIPALIZAÇÃO DOS SERVIÇOS DE SAÚDE, VISANDO A GESTÃO DO SISTEMA MUNICIPAL DE SAÚDE.

Indicador	Índice mais recente	Índice final do PPA
em definição pelo poder legislativo	0	0
indicadores em definição	0	0
indicadores em definição	0	0
indicadores em definição	0	0
indicadores em definição	0	0

Ação: 0173 - Fortalecimento, organização e aprimoramento das ações do conselho municipal de saúde.

Unidade de medida: Conselho Mantido

Região	Quant. 2014	Quant. 2015	Quant. 2016	Quant. 2017
Município	25	25	25	25
Quantidade por ano...	25	25	25	25
Valor por ano.....	10.000,00	10.000,00	10.000,00	10.000,00
Totais.....: Quantidade	100	valor	40.000,00	

Ação: 0174 - realização de conferência Municipal de saúde e audiências públicas.

Unidade de medida: Conferência(s) Realiz

Região	Quant. 2014	Quant. 2015	Quant. 2016	Quant. 2017
Município	0	1	0	1
Quantidade por ano...	0	1	0	1
Valor por ano.....	0,00	20.000,00	0,00	20.000,00
Totais.....: Quantidade	2	valor	40.000,00	

Ação: 0175 - ampliação e reforma do prédio da secretaria de saúde, fazer estacionamento, murar, embelezar

e revitalizar,

Unidade de medida: Prédio

Região	Quant. 2014	Quant. 2015	Quant. 2016	Quant. 2017
Município	25	25	25	25
Quantidade por ano...	25	25	25	25
Valor por ano.....	100.000,00	100.000,00	100.000,00	100.000,00
Totais.....: Quantidade	100	valor	400.000,00	

Ação: 0176 - qualificação dos conselheiros municipais de saúde, ação e desenvolvimento.

Unidade de medida: %

Região	Quant. 2014	Quant. 2015	Quant. 2016	Quant. 2017
Município	25	25	25	25
Quantidade por ano...	25	25	25	25
Valor por ano.....	8.000,00	8.000,00	8.000,00	8.000,00
Totais.....: Quantidade	100	valor	32.000,00	

Ação: 0177 - aquisição de materiais permanentes para estruturação da secretaria e suas unidades, atendendo a novos projetos e adequações.

Unidade de medida: %

Região	Quant. 2014	Quant. 2015	Quant. 2016	Quant. 2017
Município	25	25	25	25
Quantidade por ano...	25	25	25	25
Valor por ano.....	30.000,00	30.000,00	30.000,00	30.000,00
Totais.....: Quantidade	100	valor	120.000,00	

Ação: 0178 - implementação e gerenciamento de banco de dados com informações da saúde, com integração e liberação para acesso a informação.

Unidade de medida: %

Região	Quant. 2014	Quant. 2015	Quant. 2016	Quant. 2017
Município	25	25	25	25
Quantidade por ano...	25	25	25	25
Valor por ano.....	15.000,00	15.000,00	15.000,00	15.000,00
Totais.....: Quantidade	100	valor	60.000,00	

TOTAL PROGRAMA....:	Valor 2014	Valor 2015	Valor 2016	Valor 2017
	163.000,00	183.000,00	163.000,00	183.000,00

Programa: 0111 - SAÚDE DE QUALIDADE - Fortalecimento da Atenção Básica
 PROMOVER O ACESSO UNIVERSAL DA POPULAÇÃO AOS SERVIÇOS BÁSICOS DE SAÚDE TENDO AS EQUIPES DE SAÚDE DA FAMÍLIA COMO EIXO ESTRUTURAL, BEM COMO PREVENIR E REDUZIR OS ÍNDICES DE MORBIMORTALIDADE.

Indicador	Índice mais recente	Índice final do PPA
em definição pelo poder legislativo	0	0
indicadores em definição	0	0
indicadores em definição	0	0
indicadores em definição	0	0
indicadores em definição	0	0
taxa de cobertura da população acompanhada pelas equipes PSF	60	80
taxas de incidência de tuberculose e outras pneumopatias	18	10
taxas de incidência por hanseníase	20	10
taxas de mortalidade por câncer	25	10
casos de mortalidade infantil	11	05
casos de tuberculose notificados	9 casos	2 casos
casos leishmaniose	97	10
casos notificados de hanseníase	105 casos	20 casos
cobertura da população no programa saúde bucal	50%	70%
cobertura estimada da população no programa saúde da família	72,62%	90%
consultas /atendimentos e acompanhamentos em atenção básica	85.776	95.000

Ação: 0191 - ampliação, implementação e organização das ações de saúde da família no Município

Unidade de medida: %

Região	Quant. 2014	Quant. 2015	Quant. 2016	Quant. 2017
Município	25	25	25	25
Quantidade por ano...	25	25	25	25
Valor por ano.....	400.000,00	400.000,00	400.000,00	400.000,00
Totais.....: Quantidade	100	valor	1.600.000,00	

Ação: 0192 - Qualificação de profissionais de saúde

Unidade de medida: Profissional Treinado

Região	Quant. 2014	Quant. 2015	Quant. 2016	Quant. 2017
Município	25	25	25	25
Quantidade por ano...	25	25	25	25
Valor por ano.....	15.000,00	15.000,00	15.000,00	15.000,00
Totais.....: Quantidade	100	valor	60.000,00	

Ação: 0193 - ampliação, reforma e adequação de unidades de saúde

Unidade de medida: Unid.Reformadas

Região Município	Quant. 2014 3	Quant. 2015 3	Quant. 2016 3	Quant. 2017 3
Quantidade por ano...	3	3	3	3
Valor por ano.....	380.000,00	380.000,00	380.000,00	380.000,00
<hr/>				
Totais.....: Quantidade	12	valor	1.520.000,00	

Ação: 0194 - construção e ampliação de unidades de saúde.

Unidade de medida: Unid.Construídas

Região Município	Quant. 2014 1	Quant. 2015 1	Quant. 2016 1	Quant. 2017 1
Quantidade por ano...	1	1	1	1
Valor por ano.....	400.000,00	400.000,00	400.000,00	400.000,00
<hr/>				
Totais.....: Quantidade	4	valor	1.600.000,00	

Ação: 0195 - realização de eventos e campanhas educativas na área de saúde e afins.

Unidade de medida: %

Região Município	Quant. 2014 25	Quant. 2015 25	Quant. 2016 25	Quant. 2017 25
Quantidade por ano...	25	25	25	25
Valor por ano.....	40.000,00	40.000,00	40.000,00	40.000,00
<hr/>				
Totais.....: Quantidade	100	valor	160.000,00	

Ação: 0196 - promoção e prevenção com realização de ações de saúde

Unidade de medida: %

Região Município	Quant. 2014 25	Quant. 2015 25	Quant. 2016 25	Quant. 2017 25
Quantidade por ano...	25	25	25	25
Valor por ano.....	60.000,00	60.000,00	60.000,00	60.000,00
<hr/>				
Totais.....: Quantidade	100	valor	240.000,00	

Ação: 0197 - ampliação e implementação de ações da equipe de saúde bucal nas unidades de saúde.

Unidade de medida: %

Região Município	Quant. 2014 25	Quant. 2015 25	Quant. 2016 25	Quant. 2017 25
Quantidade por ano...	25	25	25	25
Valor por ano.....	60.000,00	60.000,00	60.000,00	60.000,00

Quantidade por ano...	25	25	25	25
Valor por ano.....	250.000,00	250.000,00	250.000,00	250.000,00
Totais.....: Quantidade	100	valor	1.000.000,00	

Ação: 0198 - aquisição e distribuição de medicamentos da farmácia básica à população

Unidade de medida: %

Região	Quant. 2014	Quant. 2015	Quant. 2016	Quant. 2017
Município	25	25	25	25
Quantidade por ano...	25	25	25	25
Valor por ano.....	200.000,00	200.000,00	200.000,00	200.000,00
Totais.....: Quantidade	100	valor	800.000,00	

Ação: 0199 - ampliação e implementação de melhorias sanitárias domiciliar em comunidades carentes do Município

Unidade de medida: Domicílios Atendidos

Região	Quant. 2014	Quant. 2015	Quant. 2016	Quant. 2017
Município	80	80	80	80
Quantidade por ano...	80	80	80	80
Valor por ano.....	500.000,00	500.000,00	500.000,00	500.000,00
Totais.....: Quantidade	320	valor	2.000.000,00	

Ação: 0200 - realização de campanhas de vacinação na zona urbana e rural do Município

Unidade de medida: Campanha realizada

Região	Quant. 2014	Quant. 2015	Quant. 2016	Quant. 2017
Município	6	6	6	6
Quantidade por ano...	6	6	6	6
Valor por ano.....	60.000,00	60.000,00	60.000,00	60.000,00
Totais.....: Quantidade	24	valor	240.000,00	

Ação: 0201 - aquisição de materiais permanentes para as unidades e postos de saúde.

Unidade de medida: Equipamento(s)Adquir

Região	Quant. 2014	Quant. 2015	Quant. 2016	Quant. 2017
Município	25	25	25	25

Quantidade por ano...	25	25	25	25
Valor por ano.....	500.000,00	500.000,00	500.000,00	500.000,00
Totais.....: Quantidade	100	valor	2.000.000,00	

Ação: 0202 - treinamento e oficinas para os agentes comunitários de saúde e combate a endemias.

Unidade de medida: %

Região	Quant. 2014	Quant. 2015	Quant. 2016	Quant. 2017
Município	25	25	25	25
Quantidade por ano...	25	25	25	25
Valor por ano.....	30.000,00	30.000,00	30.000,00	30.000,00
Totais.....: Quantidade	100	valor	120.000,00	

Ação: 0203 - implementação e ampliação do núcleo de apoio de saúde da família - NASF.

Unidade de medida: %

Região	Quant. 2014	Quant. 2015	Quant. 2016	Quant. 2017
Município	25	25	25	25
Quantidade por ano...	25	25	25	25
Valor por ano.....	60.000,00	60.000,00	60.000,00	60.000,00
Totais.....: Quantidade	100	valor	240.000,00	

Ação: 0247 - promover atenção integral de serviços de prevenção, nas unidades de saúde, atendendo aos programas de prevenção e controle da saúde da mulher, do homem, com foco especial a criança e ao idoso

Unidade de medida: %

Região	Quant. 2014	Quant. 2015	Quant. 2016	Quant. 2017
Município	25	25	25	25
Quantidade por ano...	25	25	25	25
Valor por ano.....	80.000,00	80.000,00	80.000,00	80.000,00
Totais.....: Quantidade	100	valor	320.000,00	

TOTAL PROGRAMA...:	Valor 2014	Valor 2015	Valor 2016	Valor 2017
	2.975.000,00	2.975.000,00	2.975.000,00	2.975.000,00

Programa: 0112 - SAÚDE DE QUALIDADE - Atendimento Emergencial e Hospitalar

PROMOVER O ACESSO UNIVERSAL DA POPULAÇÃO AOS SERVIÇOS EMERGENCIAIS E HOSPITALARES NO HOSPITAL MUNICIPAL.

Indicador	Índice mais recente	Índice final do PPA
em definição pelo poder legislativo	0	0
indicadores em definição	0	0
indicadores em definição	0	0
indicadores em definição	0	0
indicadores em definição	0	0
taxa de cobertura da população acompanhada pelas equipes PSF	60	80
taxas de incidência de tuberculose e outras pneumopatias	18	10
taxas de incidência por hanseníase	20	10
taxas de mortalidade por câncer	25	10
casos de mortalidade infantil	11	05
casos de tuberculose notificados	9 casos	2 casos
casos leishmaniose	97	10
casos notificados de hanseníase	105 casos	20 casos
cobertura da população no programa saúde bucal	50%	70%
cobertura estimada da população no programa saúde da família	72,62%	90%
consultas /atendimentos e acompanhamentos em atenção básica	85.776	95.000

Ação: 0186 - gerenciamento técnico administrativo do hospital municipal, com implementações, modernização e informatização de ações.

Unidade de medida: %

Região Município	Quant. 2014	Quant. 2015	Quant. 2016	Quant. 2017
	25	25	25	25
Quantidade por ano...	25	25	25	25
Valor por ano.....	800.000,00	800.000,00	800.000,00	800.000,00
Totais.....: Quantidade	100	valor 3.200.000,00		

Ação: 0187 - reforma, ampliação, adequação e estruturação do prédio do hospital municipal

Unidade de medida: %

Região Município	Quant. 2014	Quant. 2015	Quant. 2016	Quant. 2017
	25	25	25	25
Quantidade por ano...	25	25	25	25
Valor por ano.....	470.000,00	470.000,00	470.000,00	470.000,00
Totais.....: Quantidade	100	valor 1.880.000,00		

Ação: 0188 - aquisição de ambulâncias equipadas

Unidade de medida: Ambulância(s)Adquiri

Região Município	Quant. 2014	Quant. 2015	Quant. 2016	Quant. 2017
	1	1	1	1

320

Quantidade por ano...				
Valor por ano.....	180.000,00	180.000,00	180.000,00	180.000,00
Totais.....: Quantidade	4	valor	720.000,00	

Ação: 0189 - implementação, modernização e padronização dos serviços de remoção 24 horas - SAMU, mediante chamada 192.

Unidade de medida: %

Região	Quant. 2014	Quant. 2015	Quant. 2016	Quant. 2017
Município	25	25	25	25
Quantidade por ano...	25	25	25	25
Valor por ano.....	40.000,00	40.000,00	40.000,00	40.000,00
Totais.....: Quantidade	100	valor	160.000,00	

Ação: 0190 - manutenção e reforma de ambulâncias e unidade móvel de saúde.

Unidade de medida: %

Região	Quant. 2014	Quant. 2015	Quant. 2016	Quant. 2017
Município	25	25	25	25
Quantidade por ano...	25	25	25	25
Valor por ano.....	15.000,00	15.000,00	15.000,00	15.000,00
Totais.....: Quantidade	100	valor	60.000,00	

Ação: 0249 - implantação e manutenção de uma casa de apoio à saúde na Cidade de Belém - Pa

Unidade de medida: %

Região	Quant. 2014	Quant. 2015	Quant. 2016	Quant. 2017
Município	25	25	25	25
Quantidade por ano...	25	25	25	25
Valor por ano.....	30.000,00	30.000,00	30.000,00	30.000,00
Totais.....: Quantidade	100	valor	120.000,00	

TOTAL PROGRAMA...:	Valor 2014	Valor 2015	Valor 2016	Valor 2017
	1.535.000,00	1.535.000,00	1.535.000,00	1.535.000,00

Programa: 0113 - SAÚDE DE QUALIDADE - Vigilância em Saúde
 APOIAR AS ACOES DE CONTROLE E PREVENCAO DE VIGILANCIA EM SAUDE.

Indicador	Índice mais recente	Índice final do PPA
em definição pelo poder legislativo	0	0
indicadores em definição	0	0
indicadores em definição	0	0
indicadores em definição	0	0
indicadores em definição	0	0
taxas de doenças transmitidas por vetores	1,0%	0,50%
taxas de incidência de doenças virais e bacterianas	1	0
taxas de incidência de raiva animal	1	0
taxas de incidências epidemiológicas	1	0
taxa de cobertura da população acompanhada pelas equipes PSF	60	80
taxas de incidência de tuberculose e outras pneumopatias	18	10
taxas de incidência por hanseníase	20	10
taxas de mortalidade por cancer	25	10
casos de mortalidade infantil	11	05
casos de tuberculose notificados	9 casos	2 casos
casos leishmaniose	97	10
casos notificados de hanseníase	105 casos	20 casos
cobertura da população no programa saúde bucal	50%	70%
cobertura estimada da população no programa saúde da família	72,62%	90%
consultas /atendimentos e acompanhamentos em atenção básica	85.776	95.000

Ação: 0179 - implementação, ampliação e ordenamento das ações de vigilância sanitária, processos e fiscalização.

Unidade de medida: %

Região	Quant. 2014	Quant. 2015	Quant. 2016	Quant. 2017
Município	25	25	25	25
Quantidade por ano...	25	25	25	25
Valor por ano.....	25.000,00	25.000,00	25.000,00	25.000,00
Totais.....: Quantidade	100	valor	100.000,00	

Ação: 0180 - implementação, modernização e ampliação das ações epidemiológicas

Unidade de medida: %

Região	Quant. 2014	Quant. 2015	Quant. 2016	Quant. 2017
Município	25	25	25	25
Quantidade por ano...	25	25	25	25
Valor por ano.....	15.000,00	15.000,00	15.000,00	15.000,00
Totais.....: Quantidade	100	valor	60.000,00	

Ação: 0181 - realização de cursos, campanhas e seminários para desenvolvimento e capacitação técnica na área de vigilância sanitária, aos agentes envolvidos.

322

Unidade de medida: %

Região	Quant. 2014	Quant. 2015	Quant. 2016	Quant. 2017
Município	25	25	25	25
Quantidade por ano...	25	25	25	25
Valor por ano.....	20.000,00	20.000,00	20.000,00	20.000,00
Totais.....: Quantidade	100	valor	80.000,00	

Ação: 0182 - promoção de campanhas educativas, panfletagens, cartilhas e outras derivações de comunicação, prevenindo e informando contra doenças endêmicas.

Unidade de medida: %

Região	Quant. 2014	Quant. 2015	Quant. 2016	Quant. 2017
Município	25	25	25	25
Quantidade por ano...	25	25	25	25
Valor por ano.....	20.000,00	20.000,00	20.000,00	20.000,00
Totais.....: Quantidade	100	valor	80.000,00	

Ação: 0183 - realização de ações, multirões e estratégias para combate à dengue e outros vetores.

Unidade de medida: %

Região	Quant. 2014	Quant. 2015	Quant. 2016	Quant. 2017
Município	25	25	25	25
Quantidade por ano...	25	25	25	25
Valor por ano.....	40.000,00	40.000,00	40.000,00	40.000,00
Totais.....: Quantidade	100	valor	160.000,00	

Ação: 0184 - padronização, uniformização, implementação de materiais de proteção e segurança no trabalho e afins.

Unidade de medida: %

Região	Quant. 2014	Quant. 2015	Quant. 2016	Quant. 2017
Município	25	25	25	25
Quantidade por ano...	25	25	25	25
Valor por ano.....	30.000,00	30.000,00	30.000,00	30.000,00
Totais.....: Quantidade	100	valor	120.000,00	

Ação: 0185 - implementação e modernização das ações de vigilância sanitária, serviços de inspeção e

fiscalização.				
Unidade de medida: %				
Região Município	Quant. 2014	Quant. 2015	Quant. 2016	Quant. 2017
	25	25	25	25
Quantidade por ano...	25	25	25	25
Valor por ano.....	20.000,00	20.000,00	20.000,00	20.000,00
<hr/>				
Totais.....: Quantidade	100	valor	80.000,00	
<hr/>				
TOTAL PROGRAMA...:	Valor 2014	Valor 2015	Valor 2016	Valor 2017
	170.000,00	170.000,00	170.000,00	170.000,00

Programa: 0121 - GARANTINDO AO SABER - Atendimento a Educacao Infantil
 ATENDER AS CRIANCAS DE FAIXA ETARIA PROPRIA EM EDUCACAO INFANTIL POSSIBILITANDO SEU DESENVOLVIMENTO PSICOMOTOR LUDICO, ETC., COM O OBJETIVO DE PREPARA-LO PARA O INGRESSO NO ENSINO FUNDAMENTAL.

Indicador	índice mais recente	índice final do PPA
em definição pelo poder legislativo	0	0
indicadores em definição	0	0
indicadores em definição	0	0
indicadores em definição	0	0
indicadores em definição	0	0
taxas de doenças transmitidas por vetores	1,0%	0,50%
taxas de incidência de doenças virais e bacterianas	1	0
taxas de incidência de raiva animal	1	0
taxas de incidências epidemiológicas	1	0
taxa de cobertura da população acompanhada pelas equipes PSF	60	80
taxas de incidência de tuberculose e outras pneumopatias	18	10
taxas de incidência por hanseníase	20	10
taxas de mortalidade por cancer	25	10
casos de mortalidade infantil	11	05
casos de tuberculose notificados	9 casos	2 casos
casos leishmaniose	97	10
casos notificados de hanseníase	105 casos	20 casos
cobertura da população no programa saúde bucal	50%	70%
cobertura estimada da população no programa saúde da família	72,62%	90%
consultas /atendimentos e acompanhamentos em atenção básica	85.776	95.000

Ação: 0204 - formação continuada de professores em práticas pedagógicas orientadoras na área de atuação -

Unidade de medida: Profissional Treinad

Região Município	Quant. 2014	Quant. 2015	Quant. 2016	Quant. 2017
	100	100	100	100
Quantidade por ano...	100	100	100	100
Valor por ano.....	30.000,00	30.000,00	30.000,00	30.000,00

124

Totais.....: Quantidade 400 valor 120.000,00

Ação: 0205 - construção de salas de aula para a escolas de educação infantil, na zona rural e urbana.

Unidade de medida: Sala(s)Construída(s)

Região	Quant. 2014	Quant. 2015	Quant. 2016	Quant. 2017
Município	14	14	14	14
Quantidade por ano...	14	14	14	14
Valor por ano.....	2.100.000,00	2.100.000,00	2.100.000,00	2.100.000,00

Totais.....: Quantidade 56 valor 8.400.000,00

Ação: 0206 - construção de unidades de ensino destinadas a educação infantil, conforme projeto e plano de execução previstos e regulamentado pelo MEC e programado no PAR.

Unidade de medida: Escola(s)Construídas

Região	Quant. 2014	Quant. 2015	Quant. 2016	Quant. 2017
Município	1	1	1	1
Quantidade por ano...	1	1	1	1
Valor por ano.....	800.000,00	800.000,00	800.000,00	800.000,00

Totais.....: Quantidade 4 valor 3.200.000,00

Ação: 0207 - aquisição de materiais didáticos, pedagógicos e equipamentos permanentes para escolas de educação infantil.

Unidade de medida: %

Região	Quant. 2014	Quant. 2015	Quant. 2016	Quant. 2017
Município	25	25	25	25
Quantidade por ano...	25	25	25	25
Valor por ano.....	90.000,00	90.000,00	90.000,00	90.000,00

Totais.....: Quantidade 100 valor 360.000,00

Ação: 0208 - aquisição de gêneros alimentícios para preparo da alimentação do escolar no Município.

Unidade de medida: %

Região	Quant. 2014	Quant. 2015	Quant. 2016	Quant. 2017
Município	25	25	25	25
Quantidade por ano...	25	25	25	25

Valor por ano.....	250.000,00	250.000,00	250.000,00	250.000,00
Totais.....: Quantidade	100	valor	1.000.000,00	

Ação: 0209 - construção,Readaptação ou adequação para implantação de salas de videos nas escolas do ensino infantil, bem como acervos bibliográficos.

Unidade de medida: Refeitório Construid

Região Município	Quant. 2014	Quant. 2015	Quant. 2016	Quant. 2017
	2	2	2	2
Quantidade por ano...	2	2	2	2
Valor por ano.....	500.000,00	500.000,00	500.000,00	500.000,00
Totais.....: Quantidade	8	valor	2.000.000,00	

Ação: 0210 - implantação de brinquedoteca e parque infantil em unidades das escolas de educação infantil.

Unidade de medida: %

Região Município	Quant. 2014	Quant. 2015	Quant. 2016	Quant. 2017
	25	25	25	25
Quantidade por ano...	25	25	25	25
Valor por ano.....	25.000,00	25.000,00	25.000,00	25.000,00
Totais.....: Quantidade	100	valor	100.000,00	

Ação: 0244 - reforma, adequação e ampliação de salas de aulas, secretaria e outras estruturas de unidades do ensino infantil.

Unidade de medida: Salas Reformadas

Região Município	Quant. 2014	Quant. 2015	Quant. 2016	Quant. 2017
	25	25	25	25
Quantidade por ano...	25	25	25	25
Valor por ano.....	1.200.000,00	1.200.000,00	1.200.000,00	1.200.000,00
Totais.....: Quantidade	100	valor	4.800.000,00	

TOTAL PROGRAMA...:	Valor 2014 4.995.000,00	Valor 2015 4.995.000,00	Valor 2016 4.995.000,00	Valor 2017 4.995.000,00
--------------------	----------------------------	----------------------------	----------------------------	----------------------------

Programa: 0122 - GARANTINDO O SABER -Atendimento ao Ensino Fundamental
MELHORAR O SISTEMA EDUCACIONAL COM O ENSINO FUNDAMENTAL MAIS EFICIENTE E EFICAZ, ATENDENDO PLENAMENTE SEUS ESTUDANTES, ASSEGURANDO A IGUALDADE NAS CONDIÇÕES DE ACESSO AO ENSINO, DE FORMA A REDUZIR OS

326

INDICES NEGATIVOS NOS INDICADORES DA EDUCACAO E MELHORAR O RENDIMENTO DO ALUNO.

Indicador	Índice mais recente	Índice final do PPA
em definição pelo poder legislativo	0	0
indicadores em definição	0	0
indicadores em definição	0	0
indicadores em definição	0	0
indicadores em definição	0	0
taxas de doenças transmitidas por vetores	1,0%	0,50%
taxas de incidência de doenças virais e bacterianas	1	0
taxas de incidência de raiva animal	1	0
taxas de incidências epidemiológicas	1	0
taxa de cobertura da população acompanhada pelas equipes PSF	60	80
taxas de incidência de tuberculose e outras pneumopatias	18	10
taxas de incidência por hanseníase	20	10
taxas de mortalidade por câncer	25	10
casos de mortalidade infantil	11	05
casos de tuberculose notificados	9 casos	7 casos
casos leishmaniose	97	10
casos notificados de hanseníase	105 casos	20 casos
cobertura da população no programa saúde bucal	50%	70%
cobertura estimada da população no programa saúde da família	72,62%	90%
consultas /atendimentos e acompanhamentos em atenção básica	85.776	95.000

Ação: 0211 - Construção, acompanhamento e avaliação da proposta curricular e pedagógica do ensino fundamental.

Unidade de medida: Aluno(s) matriculado

Região	Quant. 2014	Quant. 2015	Quant. 2016	Quant. 2017
Município	25	25	25	25
Quantidade por ano...	25	25	25	25
Valor por ano.....	120.000,00	120.000,00	120.000,00	120.000,00
Totais.....: Quantidade	100	valor	480.000,00	

Ação: 0212 - formação continuada de profissionais em educação.

Unidade de medida: %

Região	Quant. 2014	Quant. 2015	Quant. 2016	Quant. 2017
Município	25	25	25	25
Quantidade por ano...	25	25	25	25
Valor por ano.....	60.000,00	60.000,00	60.000,00	60.000,00
Totais.....: Quantidade	100	valor	240.000,00	

Ação: 0213 - aprimorar o sistema de avaliação constante dos profissionais do magistério

Unidade de medida: Professor(es,as)Aval

Região	Quant. 2014	Quant. 2015	Quant. 2016	Quant. 2017
Município	25	25	25	25
Quantidade por ano...	25	25	25	25
Valor por ano.....	15.000,00	15.000,00	15.000,00	15.000,00
Totais.....: Quantidade	100	valor	60.000,00	

Ação: 0214 - Aquisição de gêneros alimentícios e preparo da alimentação do escolar.

Unidade de medida: %

Região	Quant. 2014	Quant. 2015	Quant. 2016	Quant. 2017
Município	25	25	25	25
Quantidade por ano...	25	25	25	25
Valor por ano.....	500.000,00	500.000,00	500.000,00	500.000,00
Totais.....: Quantidade	100	valor	2.000.000,00	

Ação: 0215 - Aquisição de veículos destinados ao transporte do escolar, inclusive com preparo para crianças com necessidades especiais.

Unidade de medida: Veículo(s) adquirido

Região	Quant. 2014	Quant. 2015	Quant. 2016	Quant. 2017
Município	2	1	1	0
Quantidade por ano...	2	1	1	0
Valor por ano.....	240.000,00	170.000,00	170.000,00	0,00
Totais.....: Quantidade	4	valor	580.000,00	

Ação: 0216 - Manutenção dos serviços do transporte do escolar no ensino fundamental no Município.

Unidade de medida: %

Região	Quant. 2014	Quant. 2015	Quant. 2016	Quant. 2017
Município	25	25	25	25
Quantidade por ano...	25	25	25	25
Valor por ano.....	100.000,00	100.000,00	100.000,00	100.000,00
Totais.....: Quantidade	100	valor	400.000,00	

Ação: 0217 - Construção, reforma e adequação de salas de aulas para o desenvolvimento do ensino

fundamental, na zona urbana e rural do Município.

Unidade de medida: Sala(s)Construída(s)

Região	Quant. 2014	Quant. 2015	Quant. 2016	Quant. 2017
Município	6	6	6	6
Quantidade por ano...	6	6	6	6
Valor por ano.....	320.000,00	320.000,00	320.000,00	320.000,00
Totais.....: Quantidade	24	valor	1.280.000,00	

Ação: 0218 - construção de unidades escolar, destinados ao atendimento ao ensino fundamental no Município.

Unidade de medida: Escola(s)Construídas

Região	Quant. 2014	Quant. 2015	Quant. 2016	Quant. 2017
Município	2	2	2	2
Quantidade por ano...	2	2	2	2
Valor por ano.....	2.400.000,00	2.400.000,00	2.400.000,00	2.400.000,00
Totais.....: Quantidade	8	valor	9.600.000,00	

Ação: 0219 - aquisição de equipamentos e materiais permanentes, para reestruturação de unidades do ensino fundamental no Município, incluindo equipamentos de informática.

Unidade de medida: Escola(s)Equipada(s)

Região	Quant. 2014	Quant. 2015	Quant. 2016	Quant. 2017
Município	25	25	25	25
Quantidade por ano...	25	25	25	25
Valor por ano.....	150.000,00	150.000,00	150.000,00	150.000,00
Totais.....: Quantidade	100	valor	600.000,00	

Ação: 0220 - implantação e modernização de laboratórios para unidades do ensino fundamental.

Unidade de medida: %

Região	Quant. 2014	Quant. 2015	Quant. 2016	Quant. 2017
Município	25	25	25	25
Quantidade por ano...	25	25	25	25
Valor por ano.....	30.000,00	30.000,00	30.000,00	30.000,00
Totais.....: Quantidade	100	valor	120.000,00	

Ação: 0221 - aquisição de equipamentos de informática, softwares e integração de sistemas para as

unidades do ensino fundamental

Unidade de medida: Escola(s)Equipada(s)

	Quant. 2014	Quant. 2015	Quant. 2016	Quant. 2017
Região				
Município	25	25	25	25
Quantidade por ano...	25	25	25	25
Valor por ano.....	25.000,00	25.000,00	25.000,00	25.000,00
Totais.....: Quantidade	100	valor	100.000,00	

Ação: 0222 - aquisição de veículos a ser utilizado no transporte de equipes pedagógica e ao sistema de ensino quando no deslocamento a unidades de ensino no Município.

Unidade de medida: Veículo(s) adquirido

	Quant. 2014	Quant. 2015	Quant. 2016	Quant. 2017
Região				
Município	1	0	1	0
Quantidade por ano...	1	0	1	0
Valor por ano.....	80.000,00	0,00	80.000,00	0,00
Totais.....: Quantidade	2	valor	160.000,00	

Ação: 0223 - atendimento a educação de jovens e adultos, aquisição de materiais didático pedagógicos específicos, realização de eventos sócios educativos e práticas orientadoras e afins.

Unidade de medida: %

	Quant. 2014	Quant. 2015	Quant. 2016	Quant. 2017
Região				
Município	25	25	25	25
Quantidade por ano...	25	25	25	25
Valor por ano.....	30.000,00	30.000,00	30.000,00	30.000,00
Totais.....: Quantidade	100	valor	120.000,00	

Ação: 0224 - atendimento a educação inclusiva, com fortalecimento de preparo pedagógico e treinamento para atendimento as crianças com necessidades especiais.

Unidade de medida: %

	Quant. 2014	Quant. 2015	Quant. 2016	Quant. 2017
Região				
Município	25	25	25	25
Quantidade por ano...	25	25	25	25
Valor por ano.....	50.000,00	50.000,00	50.000,00	50.000,00
Totais.....: Quantidade	100	valor	200.000,00	

Ação: 0225 - construção de quadras poliesportivas nas unidades de ensino, com projetos no padrão MEC.

Unidade de medida: Quadra(s) Construída

Região	Quant. 2014	Quant. 2015	Quant. 2016	Quant. 2017
Município	2	1	1	1
Quantidade por ano...	2	1	1	1
Valor por ano.....	1.200.000,00	600.000,00	600.000,00	600.000,00
Totais.....: Quantidade	5	valor	3.000.000,00	

Ação: 0226 - aquisição de materiais esportivos para prática da educação física.

Unidade de medida: %

Região	Quant. 2014	Quant. 2015	Quant. 2016	Quant. 2017
Município	25	25	25	25
Quantidade por ano...	25	25	25	25
Valor por ano.....	20.000,00	20.000,00	20.000,00	20.000,00
Totais.....: Quantidade	100	valor	80.000,00	

Ação: 0227 - organização e acompanhamento e avaliação do ensino fundamental de 9 anos, bem como preparo para atendimento de escola de tempo integral e o programa mais educação já em andamento.

Unidade de medida: %

Região	Quant. 2014	Quant. 2015	Quant. 2016	Quant. 2017
Município	25	25	25	25
Quantidade por ano...	25	25	25	25
Valor por ano.....	80.000,00	80.000,00	80.000,00	80.000,00
Totais.....: Quantidade	100	valor	320.000,00	

Ação: 0243 - reforma, ampliação e adequação de salas de aulas, secretaria e outras estruturas de unidades de escolas do ensino fundamental.

Unidade de medida: Escola(s) reformadas

Região	Quant. 2014	Quant. 2015	Quant. 2016	Quant. 2017
Município	10	10	10	10
Quantidade por ano...	10	10	10	10
Valor por ano.....	1.000.000,00	1.000.000,00	1.000.000,00	1.000.000,00
Totais.....: Quantidade	40	valor	4.000.000,00	

TOTAL PROGRAMA...:	Valor 2014 6.420.000,00	Valor 2015 5.670.000,00	Valor 2016 5.750.000,00	Valor 2017 5.500.000,00
--------------------	----------------------------	----------------------------	----------------------------	----------------------------

Programa: 0123 - GARANTINDO O SABER - Educação Geral
 DAR SUPORTE FÍSICO E ADMINISTRATIVO DA SEC. DE EDUCAÇÃO, CONSELHO MUNICIPAL DE EDUCAÇÃO, E A OUTROS NÍVEIS DE ENSINO, BEM COMO APOIAR AS ATIVIDADES DE CARATER GERAL DA EDUCAÇÃO NO ÂMBITO DO MUNICÍPIO.

Indicador	Índice mais recente	Índice final do PPA
em definição pelo poder legislativo	0	0
indicadores em definição	0	0
indicadores em definição	0	0
indicadores em definição	0	0
indicadores em definição	0	0
taxas de doenças transmitidas por vetores	1,0%	0,50%
taxas de incidência de doenças virais e bacterianas	1	0
taxas de incidência de raiva animal	1	0
taxas de incidências epidemiológicas	1	0
taxa de cobertura da população acompanhada pelas equipes PSF	60	80
taxas de incidência de tuberculose e outras pneumopatias	18	10
taxas de incidência por hanseníase	20	10
taxas de mortalidade por câncer	25	10
casos de mortalidade infantil	11	05
casos de tuberculose notificados	9 casos	2 casos
casos leishmaniose	97	10
casos notificados de hanseníase	105 casos	20 casos
cobertura da população no programa saúde bucal	50%	70%
cobertura estimada da população no programa saúde da família	72,62%	90%
consultas /atendimentos e acompanhamentos em atenção básica	85.776	95.000

Ação: 0228 - construção, estruturação e equipamentos do prédio da secretaria educação

Unidade de medida: Prédio Construído

Região	Quant. 2014	Quant. 2015	Quant. 2016	Quant. 2017
Município	0	1	0	0
Quantidade por ano...	0	1	0	0
Valor por ano.....	0,00	400.000,00	0,00	0,00
Totais.....: Quantidade	1	valor	400.000,00	

Ação: 0229 - realização de eventos culturais, sócio-educativos no âmbito da educação

Unidade de medida: %

Região	Quant. 2014	Quant. 2015	Quant. 2016	Quant. 2017
Município	25	25	25	25
Quantidade por ano...	25	25	25	25

Valor por ano.....	30.000,00	30.000,00	30.000,00	30.000,00
Totais.....: Quantidade	100	valor	120.000,00	

Ação: 0230 - fortalecimento do conselho municipal de educação, com modernização, implementação, capacitação e aquisição de equipamentos.

Unidade de medida: %

Região	Quant. 2014	Quant. 2015	Quant. 2016	Quant. 2017
Município	25	25	25	25
Quantidade por ano...	25	25	25	25
Valor por ano.....	35.000,00	35.000,00	35.000,00	35.000,00
Totais.....: Quantidade	100	valor	140.000,00	

Ação: 0231 - realização de conferência municipal de educação.

Unidade de medida: Conferência(s)Realiz

Região	Quant. 2014	Quant. 2015	Quant. 2016	Quant. 2017
Município	0	1	0	1
Quantidade por ano...	0	1	0	1
Valor por ano.....	0,00	50.000,00	0,00	50.000,00
Totais.....: Quantidade	2	valor	100.000,00	

Ação: 0245 - desapropriação por entender de utilidade pública, imóveis destinados ao atendimento de demanda quando há ampliação e construção de unidades escolar no Município ou outras derivadas.

Unidade de medida: Área desapropriada

Região	Quant. 2014	Quant. 2015	Quant. 2016	Quant. 2017
Município	1	1	1	1
Quantidade por ano...	1	1	1	1
Valor por ano.....	600.000,00	600.000,00	600.000,00	600.000,00
Totais.....: Quantidade	4	valor	2.400.000,00	

TOTAL PROGRAMA...:	Valor 2014	Valor 2015	Valor 2016	Valor 2017
	665.000,00	1.115.000,00	665.000,00	715.000,00

Programa: 0131 - Cultura é vida é nossa história
CONGREGAR OS VARIOS SEGMENTOS DA SOCIEDADE AO EXERCICIO DA CIDADANIA ATRAVES DA CULTURA E EVENTOS DE

LAZER, PROPORCIONANDO ENTRETENIMENTO AO POVO RONDONENSE E VISITANTES BEM COMO PRESTAR SERVIÇO DE INFORMAÇÃO VISANDO O SEU DESENVOLVIMENTO SOCIO CULTURAL COM ESTÍMULO A PESQUISA E A GERAÇÃO DE NOVAS FORMAS DE REFLEXÃO E EXPRESSÃO HUMANA.

Indicador	Índice mais recente	Índice final do PPA
em definição pelo poder legislativo	0	0
indicadores em definição	0	0
indicadores em definição	0	0
indicadores em definição	0	0
indicadores em definição	0	0
taxas de doenças transmitidas por vetores	0	0
taxas de incidência de doenças virais e bacterianas	1,0%	0,50%
taxas de incidência de raiva animal	1	0
taxas de incidências epidemiológicas	1	0
taxa de cobertura da população acompanhada pelas equipes PSF	60	80
taxas de incidência de tuberculose e outras pneumopatias	18	10
taxas de incidência por hanseníase	20	10
taxas de mortalidade por câncer	25	10
casos de mortalidade infantil	11	05
casos de tuberculose notificados	9 casos	2 casos
casos leishmaniose	97	10
casos notificados de hanseníase	105 casos	20 casos
cobertura da população no programa saúde bucal	50%	70%
cobertura estimada da população no programa saúde da família	72,62%	90%
consultas /atendimentos e acompanhamentos em atenção básica	85.776	95.000

Ação: 0049 - CONSTRUÇÃO DE NOVO PRÉDIO PARA BIBLIOTECA PÚBLICA MUNICIPAL

Unidade de medida: Prédio Construído

Região Município	Quant. 2014	Quant. 2015	Quant. 2016	Quant. 2017
	0	1	0	0
Quantidade por ano...	0	1	0	0
Valor por ano.....	0,00	400.000,00	0,00	0,00
Totais.....: Quantidade	1	valor	400.000,00	

Ação: 0050 - Apoio e incentivo a projetos culturais que envolvam artes cênicas, plástica, artesanatos regionais.

Unidade de medida: %

Região Município	Quant. 2014	Quant. 2015	Quant. 2016	Quant. 2017
	25	25	25	25
Quantidade por ano...	25	25	25	25
Valor por ano.....	25.000,00	25.000,00	25.000,00	25.000,00
Totais.....: Quantidade	100	valor	100.000,00	

Ação: 0051 - Aquisição de instrumentos musicais diversos para atender demanda da escola municipal de

musica.

Unidade de medida: Instrumentos Adquiri

Região Município	Quant. 2014 25	Quant. 2015 25	Quant. 2016 25	Quant. 2017 25
Quantidade por ano...	25	25	25	25
Valor por ano.....	40.000,00	40.000,00	40.000,00	40.000,00
Totais.....: Quantidade	100	valor	160.000,00	

Ação: 0052 - realizações de eventos culturais, feiras, congresso, festa de emancipação política do Município, difusão de trilhas, ações ecológicas.

Unidade de medida: Evento(s) realizados

Região Município	Quant. 2014 25	Quant. 2015 25	Quant. 2016 25	Quant. 2017 25
Quantidade por ano...	25	25	25	25
Valor por ano.....	40.000,00	40.000,00	40.000,00	40.000,00
Totais.....: Quantidade	100	valor	160.000,00	

Ação: 0053 - aquisição de equipamentos e materiais permanentes para biblioteca, inclusive com acervo para biblioteca, com obras em braille para atender pessoas especiais.

Unidade de medida: %

Região Município	Quant. 2014 25	Quant. 2015 25	Quant. 2016 25	Quant. 2017 25
Quantidade por ano...	25	25	25	25
Valor por ano.....	50.000,00	50.000,00	50.000,00	50.000,00
Totais.....: Quantidade	100	valor	200.000,00	

Ação: 0054 - apoio e incentivo eventos no calendário cultural do Município, tais como festival junino, cine clube itinerante, Natal de Luz, inclusive com resgate do FECAR festival da canção Rondonense, entre outros

Unidade de medida: %

Região Município	Quant. 2014 25	Quant. 2015 25	Quant. 2016 25	Quant. 2017 25
Quantidade por ano...	25	25	25	25
Valor por ano.....	60.000,00	60.000,00	60.000,00	60.000,00
Totais.....: Quantidade	100	valor	240.000,00	



Ação: 0055 - implantação e implementação de ações culturais e denominados Rua de Lazer e Comunidade Ativa, os quais propicia atividades ao ar livre em comunidades diversas em ações rotativas.

Unidade de medida: %

Região	Quant. 2014	Quant. 2015	Quant. 2016	Quant. 2017
Município	25	25	25	25
Quantidade por ano...	25	25	25	25
Valor por ano.....	40.000,00	40.000,00	40.000,00	40.000,00
Totais.....: Quantidade	100	valor	160.000,00	

Ação: 0056 - realização de audiências e conferências no âmbito da cultura

Unidade de medida: Conferência

Região	Quant. 2014	Quant. 2015	Quant. 2016	Quant. 2017
Município	1	1	1	1
Quantidade por ano...	1	1	1	1
Valor por ano.....	5.000,00	10.000,00	5.000,00	10.000,00
Totais.....: Quantidade	4	valor	30.000,00	

Ação: 0057 - construção, implantação, implementação e equipamentos de prédio para o funcionamento da casa da cultura

Unidade de medida: Prédio Construído

Região	Quant. 2014	Quant. 2015	Quant. 2016	Quant. 2017
Município	0	1	0	0
Quantidade por ano...	0	1	0	0
Valor por ano.....	0,00	450.000,00	0,00	0,00
Totais.....: Quantidade	1	valor	450.000,00	

TOTAL PROGRAMA...:	Valor 2014	Valor 2015	Valor 2016	Valor 2017
	260.000,00	1.115.000,00	260.000,00	265.000,00

Programa: 0141 - Reestruturação Administrativa

ORGANIZAR, REESTRUTURAR E MODERNIZAR OS PROCEDIMENTOS ADMINISTRATIVOS TORNANDO-OS MAIS EFICIENTES E TRANSPARENTES DE FORMA A FORTALECER A CAPACIDADE GERENCIAL NORMATIVA OPERACIONAL E TECNOLÓGICA POSSIBILITANDO AINDA UMA COORDENAÇÃO PLANEJADA DA ADMINISTRAÇÃO PÚBLICA. BEM COMO A REVITALIZAÇÃO DOS PROCEDIMENTOS DE ATUAÇÃO DE GESTÃO VISANDO O TOTAL ACESSO DAS INFORMAÇÕES E DAS AÇÕES GOVERNAMENTAIS COM A INTEGRACÃO DE SISTEMAS E A CONSOLIDAÇÃO DAS LEGISLAÇÕES EXISTENTES.

Indicador	Índice mais recente	Índice final do PPA
em definição pelo poder legislativo	0	0
indicadores em definição	0	0
indicadores em definição	0	0
indicadores em definição	0	0
indicadores em definição	0	0
taxas de doenças transmitidas por vetores	1,0%	0,50%
taxas de incidência de doenças virais e bacterianas	1	0
taxas de incidência de raiva animal	1	0
taxas de incidências epidemiológicas	1	0
taxa de cobertura da população acompanhada pelas equipes PSF	60	80
taxas de incidência de tuberculose e outras pneumopatias	18	10
taxas de incidência por hanseníase	20	10
taxas de mortalidade por câncer	25	10
casos de mortalidade infantil	11	05
casos de tuberculose notificados	9 casos	2 casos
casos leishmaniose	97	10
casos notificados de hanseníase	105 casos	20 casos
cobertura da população no programa saúde bucal	50%	70%
cobertura estimada da população no programa saúde da família	72,62%	90%
consultas /atendimentos e acompanhamentos em atenção básica	85.776	95.000

Ação: 0017 - Construção, modernização e ampliação de banco de dados com todas informações municipais, com software integrado entre as unidades Municipais, facilitando assim planejamento e tomada de decisão.

Unidade de medida: %

Região	Quant. 2014	Quant. 2015	Quant. 2016	Quant. 2017
Município	25	25	25	25
Quantidade por ano...	25	25	25	25
Valor por ano.....	40.000,00	40.000,00	40.000,00	40.000,00
Totais.....: Quantidade	100	valor	160.000,00	

Ação: 0018 - realização de cursos de capacitação para os servidores municipais, atendendo sua especificidade viabilizando através da Escola de governo ou de instituições parceiras, elaboração de plano permanente de formação dos servidores, buscando aspectos de gestão e organização do serviço público.

Unidade de medida: Servidores Capacitad

Região	Quant. 2014	Quant. 2015	Quant. 2016	Quant. 2017
Município	25	25	25	25
Quantidade por ano...	25	25	25	25
Valor por ano.....	40.000,00	40.000,00	40.000,00	40.000,00
Totais.....: Quantidade	100	valor	160.000,00	

Ação: 0019 - modernização do sistema de informação de gerenciamento de departamento de pessoal e recursos humanos, atendendo na totalidade a estrutura administrativa, com foco no estatuto dos servidores e plano de cargos e salário, com derivação para sistema de acesso a informação, com contra-cheque on line e extratos individuais por sistema de senhas.

Unidade de medida: Sist.Reestruturado

Região	Quant. 2014	Quant. 2015	Quant. 2016	Quant. 2017
Município	25	25	25	25
Quantidade por ano...	25	25	25	25
Valor por ano.....	15.000,00	15.000,00	15.000,00	15.000,00
Totais.....: Quantidade	100	valor	60.000,00	

Ação: 0020 - implementação, ampliação e automação do sistema de controle do patrimônio municipal, bens moveis, imoveis e frota municipal, atendendo a demanda exigida conforme regras de controle estabelecidas.

Unidade de medida: Sist.Reestruturado

Região	Quant. 2014	Quant. 2015	Quant. 2016	Quant. 2017
Município	25	25	25	25
Quantidade por ano...	25	25	25	25
Valor por ano.....	20.000,00	20.000,00	20.000,00	20.000,00
Totais.....: Quantidade	100	valor	80.000,00	

Ação: 0021 - implantação de sistema de controle e gestão do departamento de terras patrimoniais, com visualização em sistema de mapas em autocad, com vinculação de informações de situação documentais com sistema de tributos

Unidade de medida: %

Região	Quant. 2014	Quant. 2015	Quant. 2016	Quant. 2017
Município	25	25	25	25
Quantidade por ano...	25	25	25	25
Valor por ano.....	30.000,00	30.000,00	30.000,00	30.000,00
Totais.....: Quantidade	100	valor	120.000,00	

Ação: 0022 - implantação do sistema de registro, acompanhamento, de projetos de execução de obras no Município, aprovar projetos, liberar alvará de obras e posteriormente habite-se

Unidade de medida: %

Região	Quant. 2014	Quant. 2015	Quant. 2016	Quant. 2017
Município	25	25	25	25

Quantidade por ano...	25	25	25	25
Valor por ano.....	30.000,00	30.000,00	30.000,00	30.000,00
Totais.....: Quantidade	100	valor	120.000,00	

Ação: 0023 - implementação das ações do planejamento municipal, estudar, revisar o plano diretor, juntamente com demais instrumentos de planejamentos, código de obras, postura, dentre outros, fortalecer setor de projetos e convênios, para elaboração, acompanhamento e execução e prestação de contas final..

Unidade de medida: %

Região Município	Quant. 2014	Quant. 2015	Quant. 2016	Quant. 2017
	25	25	25	25
Quantidade por ano...	25	25	25	25
Valor por ano.....	50.000,00	50.000,00	50.000,00	50.000,00
Totais.....: Quantidade	100	valor	200.000,00	

Ação: 0024 - modernização do sistema de protocolo e arquivo municipal, com acompanhamento e tramitação on line, dando maior transparência e agilidade nos processos, ampliação do setor, criação de sistema de informação próprio, regulação e aplicabilidade.

Unidade de medida: Sist.Reestruturado

Região Município	Quant. 2014	Quant. 2015	Quant. 2016	Quant. 2017
	25	25	25	25
Quantidade por ano...	25	25	25	25
Valor por ano.....	30.000,00	30.000,00	30.000,00	30.000,00
Totais.....: Quantidade	100	valor	120.000,00	

Ação: 0025 - reforma e ampliação ou construção do prédio da prefeitura municipal, atendendo necessidade de maior conforto, segurança e dinâmica, para atendimento dos servidores e a comunidade público alvo de todas as ações

Unidade de medida: %

Região Município	Quant. 2014	Quant. 2015	Quant. 2016	Quant. 2017
	25	25	25	25
Quantidade por ano...	25	25	25	25
Valor por ano.....	150.000,00	150.000,00	150.000,00	150.000,00
Totais.....: Quantidade	100	valor	600.000,00	

Ação: 0026 - realização de concurso público, baseado em necessidade de demanda estrutural atendendo a

coletividade e a estrutura administrativa organizada.

Unidade de medida: Concurso Púb.Realiza

Região	Quant. 2014	Quant. 2015	Quant. 2016	Quant. 2017
Município	1	0	0	1
Quantidade por ano...	1	0	0	1
Valor por ano.....	60.000,00	0,00	0,00	60.000,00
Totais.....: Quantidade	2	valor	120.000,00	

Ação: 0027 - aquisição de veículos para desenvolvimento das ações administrativas em suas derivações e atividades em suas diversas unidades.

Unidade de medida: Veículo(s) adquirido

Região	Quant. 2014	Quant. 2015	Quant. 2016	Quant. 2017
Município	0	2	0	1
Quantidade por ano...	0	2	0	1
Valor por ano.....	0,00	20.000,00	0,00	10.000,00
Totais.....: Quantidade	3	valor	30.000,00	

Ação: 0028 - realização de audiências públicas atendendo demanda da gestão nas derivações do sistema de planejamento e controle

Unidade de medida: Audiências púb.Realiz

Região	Quant. 2014	Quant. 2015	Quant. 2016	Quant. 2017
Município	5	5	5	5
Quantidade por ano...	5	5	5	5
Valor por ano.....	30.000,00	30.000,00	30.000,00	30.000,00
Totais.....: Quantidade	20	valor	120.000,00	

Ação: 0029 - gerenciamento e manutenção de liberação de sinal de retransmissão de tv no município.

Unidade de medida: Sist.de Transm.manti

Região	Quant. 2014	Quant. 2015	Quant. 2016	Quant. 2017
Município	25	25	25	25
Quantidade por ano...	25	25	25	25
Valor por ano.....	20.000,00	20.000,00	20.000,00	20.000,00
Totais.....: Quantidade	100	valor	80.000,00	

Ação: 0030 - divulgação institucional do Município com criação do portal e diário oficial do Município,

manter publicações no site da FANEPI.

Unidade de medida: %

Região Município	Quant. 2014	Quant. 2015	Quant. 2016	Quant. 2017
	25	25	25	25
Quantidade por ano...	25	25	25	25
Valor por ano.....	60.000,00	60.000,00	60.000,00	60.000,00
Totais.....: Quantidade	100	valor	240.000,00	

Ação: 0031 - aquisição de equipamentos e materiais permanentes, para estrutura e ampliação das ações operacionais e de gestão.

Unidade de medida: Equipamento(s)Adquir

Região Município	Quant. 2014	Quant. 2015	Quant. 2016	Quant. 2017
	25	25	25	25
Quantidade por ano...	25	25	25	25
Valor por ano.....	50.000,00	50.000,00	50.000,00	50.000,00
Totais.....: Quantidade	100	valor	200.000,00	

Ação: 0032 - regularização de loteamentos urbanos e rurais com ordenamento da légua patrimonial do Município e organização para desmembramento e expedição de títulos

Unidade de medida: %

Região Município	Quant. 2014	Quant. 2015	Quant. 2016	Quant. 2017
	25	25	25	25
Quantidade por ano...	25	25	25	25
Valor por ano.....	20.000,00	20.000,00	20.000,00	20.000,00
Totais.....: Quantidade	100	valor	80.000,00	

Ação: 0033 - implementação, modernização e regularização do departamento de compras, criando modelo de tramitação e aquisição de produtos, bens ou serviços, com criação de almoxarifado central, para condução e controle permanente.

Unidade de medida: %

Região Município	Quant. 2014	Quant. 2015	Quant. 2016	Quant. 2017
	25	25	25	25
Quantidade por ano...	25	25	25	25
Valor por ano.....	40.000,00	40.000,00	40.000,00	40.000,00
Totais.....: Quantidade	100	valor	160.000,00	

Ação: 0034 - implantar processo de avaliação de desempenho, regularização e revisão constante do estatuto dos servidores, processar novo plano de cargos e salário, apoiar mesa de negociação, propiciando a valorização ampla dos servidores.

Unidade de medida: %

Região Município	Quant. 2014 25	Quant. 2015 25	Quant. 2016 25	Quant. 2017 25
Quantidade por ano...	25	25	25	25
Valor por ano.....	30.000,00	30.000,00	30.000,00	30.000,00
Totais.....: Quantidade	100	valor	120.000,00	
TOTAL PROGRAMA...:	Valor 2014 715.000,00	Valor 2015 675.000,00	Valor 2016 655.000,00	Valor 2017 725.000,00

Programa: 0143 - PROTEÇÃO TOTAL - Segurança e Orden na Cidade

CONTRIBUIR PARA A MELHORIA DO SISTEMA DE SEGURANÇA PÚBLICA, DO TRANSITO E DA JUSTICA, NO AMBITO DO MUNICIPIO, ATRAVES DE PARCERIA COM A COMUNIDADE E COM ORGAOS DO ESTADO, VISANDO REDUZIR OS INDICES DE VIOLENCIA, FACILITAR A POPULACAO DE BAIXA RENDA A ASSISTENCIA JURIDICA GRATUITA E GARANTIR A DEFESA DOS DIREITOS DO CONSUMIDOR.

Indicador	Índice mais recente	Índice final do PPA
em definição pelo poder legislativo	0	0
indicadores em definição	0	0
indicadores em definição	0	0
indicadores em definição	0	0
indicadores em definição	0	0
taxas de doenças transmitidas por vetores	1,0%	0,50%
taxas de incidência de doenças virais e bacterianas	1	0
taxas de incidência de raiva animal	1	0
taxas de incidências epidemiológicas	1	0
taxa de cobertura da população acompanhada pelas equipes PSF	60	80
taxas de incidência de tuberculose e outras pneumopatias	18	10
taxas de incidência por hanseníase	20	10
taxas de mortalidade por câncer	25	10
casos de mortalidade infantil	11	05
casos de tuberculose notificados	9 casos	2 casos
casos leishmaniose	97	10
casos notificados de hanseníase	105 casos	20 casos
cobertura da população no programa saúde bucal	50%	70%
cobertura estimada da população no programa saúde da família	72,62%	90%
consultas /atendimentos e acompanhamentos em atenção básica	85.776	95.000

Ação: 0035 - apoio logístico aos efetivos da polícia civil e militar através de convênio com o Estado, com intuito de melhorar a segurança no Município.

Unidade de medida: Convênio(s) Executada

Região Município	Quant. 2014 1	Quant. 2015 1	Quant. 2016 1	Quant. 2017 1
Quantidade por ano...	1	1	1	1
Valor por ano.....	60.000,00	60.000,00	60.000,00	60.000,00
Totais.....: Quantidade	4	valor	240.000,00	

Ação: 0036 - apoio logístico ao poder Judiciário, Ministério Público e defensoria Publica na comarca local mediante convênio com os respectivos órgãos.

Unidade de medida: Convênio(s) Executad

Região Município	Quant. 2014 1	Quant. 2015 1	Quant. 2016 1	Quant. 2017 1
Quantidade por ano...	1	1	1	1
Valor por ano.....	50.000,00	50.000,00	50.000,00	50.000,00
Totais.....: Quantidade	4	valor	200.000,00	

Ação: 0037 - Gerenciamento técnico administrativo do sistema municipal de trânsito DEMUTRAM, nas várias linhas de atuação, conforme estrutura administrativa

Unidade de medida: Unid.Trâns.reest.Man

Região Município	Quant. 2014 25	Quant. 2015 25	Quant. 2016 25	Quant. 2017 25
Quantidade por ano...	25	25	25	25
Valor por ano.....	150.000,00	150.000,00	150.000,00	150.000,00
Totais.....: Quantidade	100	valor	600.000,00	

Ação: 0038 - gerenciamento técnico administrativo da coordenadoria Municipal da defesa Civil.

Unidade de medida: Comdec Mantida

Região Município	Quant. 2014 1	Quant. 2015 1	Quant. 2016 1	Quant. 2017 1
Quantidade por ano...	1	1	1	1
Valor por ano.....	30.000,00	30.000,00	30.000,00	30.000,00
Totais.....: Quantidade	4	valor	120.000,00	

Ação: 0039 - gerenciamento técnico administrativo do procon municipal

Unidade de medida: %

Região	Quant. 2014	Quant. 2015	Quant. 2016	Quant. 2017
Município	25	25	25	25
Quantidade por ano...	25	25	25	25
Valor por ano.....	50.000,00	50.000,00	50.000,00	50.000,00
Totais.....: Quantidade	100	valor	200.000,00	

Ação: 0040 - aquisição de equipamentos e materiais permanente para o PROCON Municipal

Unidade de medida: Equip.e Mater.Adquir

Região	Quant. 2014	Quant. 2015	Quant. 2016	Quant. 2017
Município	25	25	25	25
Quantidade por ano...	25	25	25	25
Valor por ano.....	20.000,00	20.000,00	20.000,00	20.000,00
Totais.....: Quantidade	100	valor	80.000,00	

Ação: 0047 - Implantação de sede do DEMUTRAN, com pátio para retenção e vistoria de veículos, com estrutura física e tecnológica necessária para funcionamento nos termos e regras aplicados em todo o país.

Unidade de medida: Sede Própria Adquiri

Região	Quant. 2014	Quant. 2015	Quant. 2016	Quant. 2017
Município	1	0	0	0
Quantidade por ano...	1	0	0	0
Valor por ano.....	350.000,00	0,00	0,00	0,00
Totais.....: Quantidade	1	valor	350.000,00	

Ação: 0048 - aquisição de veículos para ações do DEMUTRAN

Unidade de medida: Veiculo(s) adquirido

Região	Quant. 2014	Quant. 2015	Quant. 2016	Quant. 2017
Município	2	1	1	1
Quantidade por ano...	2	1	1	1
Valor por ano.....	20.000,00	10.000,00	10.000,00	10.000,00
Totais.....: Quantidade	5	valor	50.000,00	

TOTAL PROGRAMA...:	Valor 2014	Valor 2015	Valor 2016	Valor 2017
	730.000,00	370.000,00	370.000,00	370.000,00

Programa: 0151 - Revitalização Urbana
PROMOVER A MELHORIA DA QUALIDADE DE VIDA DA POPULAÇÃO ATRAVÉS DA IMPLANTAÇÃO DE UM CONJUNTO DE ACOES INTEGRADAS, CONTEMPLANDO A PAVIMENTAÇÃO E MANUTENÇÃO DAS VIAS URBANAS, CONSTRUÇÃO DE PRACAS, OBRAS E SERVIÇOS DE SANEAMENTO BÁSICO, CONSTRUÇÃO DE CASAS POPULARES, EXPANSÃO DA REDE DE ILUMINAÇÃO PÚBLICA E OUTRAS ACOES DE URBANISMO.

Indicador	Índice mais recente	Índice final do PPA
em definição pelo poder legislativo	0	0
indicadores em definição	0	0
indicadores em definição	0	0
indicadores em definição	0	0
indicadores em definição	0	0
taxas de doenças transmitidas por vetores	1,0%	0,50%
taxas de incidência de doenças virais e bacterianas	1	0
taxas de incidência de raiva animal	1	0
taxas de incidências epidemiológicas	1	0
taxa de cobertura da população acompanhada pelas equipes PSF	60	80
taxas de incidência de tuberculose e outras pneumopatias	18	10
taxas de incidência por hanseníase	20	10
taxas de mortalidade por câncer	25	10
casos de mortalidade infantil	11	05
casos de tuberculose notificados	9 casos	2 casos
casos leishmaniose	97	10
casos notificados de hanseníase	105 casos	20 casos
cobertura da população no programa saúde bucal	50%	70%
cobertura estimada da população no programa saúde da família	72,62%	90%
consultas /atendimentos e acompanhamentos em atenção básica	85.776	95.000

Ação: 0112 - construção, ampliação de praças e jardins

Unidade de medida: Praça

Região	Quant. 2014	Quant. 2015	Quant. 2016	Quant. 2017
Município	1	1	1	1
Quantidade por ano...	1	1	1	1
Valor por ano.....	200.000,00	200.000,00	200.000,00	200.000,00
Totais.....: Quantidade	4	valor	800.000,00	

Ação: 0113 - manutenção, implementação e revitalização de próprios públicos, praças e jardins no âmbito do município.

Unidade de medida: Praça

Região	Quant. 2014	Quant. 2015	Quant. 2016	Quant. 2017
Município	25	25	25	25
Quantidade por ano...	25	25	25	25
Valor por ano.....	100.000,00	100.000,00	100.000,00	100.000,00

Totais.....: Quantidade		100	valor	400.000,00
Ação: 0114 - implementação, ampliação e manutenção dos cemitérios públicos				
Unidade de medida: %				
Região	Quant. 2014	Quant. 2015	Quant. 2016	Quant. 2017
Município	25	25	25	25
Quantidade por ano...	25	25	25	25
Valor por ano.....	60.000,00	60.000,00	60.000,00	60.000,00
Totais.....: Quantidade		100	valor	240.000,00
Ação: 0115 - manutenção, ampliação e implementação dos serviços da iluminação pública no âmbito Municipal.				
Unidade de medida: %				
Região	Quant. 2014	Quant. 2015	Quant. 2016	Quant. 2017
Município	25	25	25	25
Quantidade por ano...	25	25	25	25
Valor por ano.....	400.000,00	400.000,00	400.000,00	400.000,00
Totais.....: Quantidade		100	valor	1.600.000,00
Ação: 0116 - pavimentação com construção de sargeta e meio fio, manutenção e reparos em via públicas				
Unidade de medida: Vias Pavimentadas				
Região	Quant. 2014	Quant. 2015	Quant. 2016	Quant. 2017
Município	5.000	5.000	5.000	5.000
Quantidade por ano...	5.000	5.000	5.000	5.000
Valor por ano.....	700.000,00	700.000,00	700.000,00	700.000,00
Totais.....: Quantidade		20.000	valor	2.800.000,00
Ação: 0118 - recuperação e manutenção de vias públicas em áreas erodidas, manutenção de boca de lobo, manilhamentos e galerias.				
Unidade de medida: Vias Recuperadas				
Região	Quant. 2014	Quant. 2015	Quant. 2016	Quant. 2017
Município	25	25	25	25
Quantidade por ano...	25	25	25	25

Valor por ano.....	200.000,00	200.000,00	200.000,00	200.000,00
Totais.....: Quantidade	100	valor	800.000,00	

Ação: 0119 - coleta e destinação final do lixo e manutenção de aterro controlado

Unidade de medida: Lixo Coletado

Região	Quant. 2014	Quant. 2015	Quant. 2016	Quant. 2017
Município	25	25	25	25
Quantidade por ano...	25	25	25	25
Valor por ano.....	150.000,00	150.000,00	150.000,00	150.000,00
Totais.....: Quantidade	100	valor	600.000,00	

Ação: 0120 - varrição manutenção e limpeza de vias públicas

Unidade de medida: Lixo Removido

Região	Quant. 2014	Quant. 2015	Quant. 2016	Quant. 2017
Município	25	25	25	25
Quantidade por ano...	25	25	25	25
Valor por ano.....	80.000,00	80.000,00	80.000,00	80.000,00
Totais.....: Quantidade	100	valor	320.000,00	

Ação: 0121 - construção na ampliação de redes de captação de águas pluviais, conforme projeto e demanda.

Unidade de medida: Redes de Captaç.Cons

Região	Quant. 2014	Quant. 2015	Quant. 2016	Quant. 2017
Município	1.000	1.000	1.000	1.000
Quantidade por ano...	1.000	1.000	1.000	1.000
Valor por ano.....	250.000,00	250.000,00	250.000,00	250.000,00
Totais.....: Quantidade	4.000	valor	1.000.000,00	

Ação: 0122 - aquisição de caminhão equipado com sistema preparado para recolhimento do lixo - caminhão coletor

Unidade de medida: Veículo(s) adquirido

Região	Quant. 2014	Quant. 2015	Quant. 2016	Quant. 2017
Município	0	1	0	0
Quantidade por ano...	0	1	0	0

Valor por ano.....	0,00	300.000,00	0,00	0,00
Totais.....: Quantidade	1	valor 300.000,00		

Ação: 0123 - aquisição de veículo para manutenção dos serviços da secretaria e suas unidades, veículo de passeio, moto e caminhões

Unidade de medida: Veículo(s) adquirido

Região Município	Quant. 2014	Quant. 2015	Quant. 2016	Quant. 2017
	2	1	1	0
Quantidade por ano...	2	1	1	0
Valor por ano.....	60.000,00	300.000,00	300.000,00	0,00
Totais.....: Quantidade	4	valor 660.000,00		

Ação: 0124 - aquisição de máquinas pesadas para ampliação da frota mecanizada.

Unidade de medida: Máquinas Adquiridas

Região Município	Quant. 2014	Quant. 2015	Quant. 2016	Quant. 2017
	1	1	1	0
Quantidade por ano...	1	1	1	0
Valor por ano.....	500.000,00	500.000,00	500.000,00	0,00
Totais.....: Quantidade	3	valor 1.500.000,00		

Ação: 0125 - ampliação do programa habitacional , com construção de casa popular atendendo demanda previamente averbada.

Unidade de medida: Casas popul.Construí

Região Município	Quant. 2014	Quant. 2015	Quant. 2016	Quant. 2017
	40	40	30	0
Quantidade por ano...	40	40	30	0
Valor por ano.....	320.000,00	320.000,00	240.000,00	0,00
Totais.....: Quantidade	110	valor 880.000,00		

Ação: 0126 - desapropriação de áreas de interesse público atendendo necessidades.

Unidade de medida: Área desapropriada

Região Município	Quant. 2014	Quant. 2015	Quant. 2016	Quant. 2017
	25	25	25	25
Quantidade por ano...	25	25	25	25

Valor por ano.....	150.000,00	150.000,00	150.000,00	150.000,00
--------------------	------------	------------	------------	------------

Totais.....: Quantidade	100	valor	600.000,00
-------------------------	-----	-------	------------

Ação: 0127 - construção e urbanização da orla do Rio Ararandeuá, conforme projeto e licenciamento apropriados.

Unidade de medida: Área Urbanizada

Região	Quant. 2014	Quant. 2015	Quant. 2016	Quant. 2017
Município	1	0	0	0

Quantidade por ano...	1	0	0	0
Valor por ano.....	500.000,00	0,00	0,00	0,00

Totais.....: Quantidade	1	valor	500.000,00
-------------------------	---	-------	------------

Ação: 0128 - revitalização urbana, com manutenção, reparos, e ampliação de próprios públicos, recuperação de áreas de erosão e degradada

Unidade de medida: %

Região	Quant. 2014	Quant. 2015	Quant. 2016	Quant. 2017
Município	25	25	25	25

Quantidade por ano...	25	25	25	25
Valor por ano.....	100.000,00	100.000,00	100.000,00	100.000,00

Totais.....: Quantidade	100	valor	400.000,00
-------------------------	-----	-------	------------

Ação: 0129 - aquisição de materiais permanentes, para estruturação da secretaria de obras e suas unidades.

Unidade de medida: Equipamento(s)Adquir

Região	Quant. 2014	Quant. 2015	Quant. 2016	Quant. 2017
Município	25	25	25	25

Quantidade por ano...	25	25	25	25
Valor por ano.....	40.000,00	40.000,00	40.000,00	40.000,00

Totais.....: Quantidade	100	valor	160.000,00
-------------------------	-----	-------	------------

Ação: 0130 - implementação do sistema de tratamento de esgoto sanitário

Unidade de medida: %

Região	Quant. 2014	Quant. 2015	Quant. 2016	Quant. 2017
Município	25	25	25	25

Quantidade por ano...	25	25	25	25
Valor por ano.....	250.000,00	250.000,00	250.000,00	250.000,00
Totais.....: Quantidade	100	valor	1.000.000,00	

Ação: 0131 - ampliação da rede do sistema de abastecimento de água do Município .

Unidade de medida: %

Região	Quant. 2014	Quant. 2015	Quant. 2016	Quant. 2017
Município	25	25	25	25
Quantidade por ano...	25	25	25	25
Valor por ano.....	300.000,00	300.000,00	300.000,00	300.000,00
Totais.....: Quantidade	100	valor	1.200.000,00	

Ação: 0132 - implantar sinalização viária, horizontal e vertical e semafórica, conforme legislação pertinente.

Unidade de medida: Trânsito Sinalizado

Região	Quant. 2014	Quant. 2015	Quant. 2016	Quant. 2017
Município	25	25	25	25
Quantidade por ano...	25	25	25	25
Valor por ano.....	100.000,00	100.000,00	100.000,00	100.000,00
Totais.....: Quantidade	100	valor	400.000,00	

TOTAL PROGRAMA...:	Valor 2014	Valor 2015	Valor 2016	Valor 2017
	4.460.000,00	4.500.000,00	4.120.000,00	3.080.000,00

Programa: 0171 - Água tratada ao Alcance de Todos

ELEVAR A QUALIDADE DE VIDA DA POPULAÇÃO ATRAVÉS DA MELHORIA DO SISTEMA DE ABASTECIMENTO DE ÁGUA, CONTEMPLANDO A EXPANSÃO DA REDE DE DISTRIBUIÇÃO, MELHORANDO E MODERNIZANDO O ATENDIMENTO, EVITANDO DISPERDÍCIO, REAVALIAR SISTEMA DE COBRANÇA, IMPLANTAÇÃO DE HIDROMETRO E CONTROLE DA QUALIDADE DE ÁGUA PARA O CONSUMO HUMANO.

Indicador	Índice mais recente	Índice final do PPA
em definição pelo poder legislativo	0	0
indicadores em definição	0	0
indicadores em definição	0	0
indicadores em definição	0	0
indicadores em definição	0	0
taxas de doenças transmitidas por vetores	1,0%	0,50%
taxas de incidência de doenças virais e bacterianas	1	0
taxas de incidência de raiva animal	1	0

taxas de incidências epidemiológicas	1	0
taxa de cobertura da população acompanhada pelas equipes PSF	60	80
taxas de incidência de tuberculose e outras pneumopatias	18	10
taxas de incidência por hanseníase	20	10
taxas de mortalidade por câncer	25	10
casos de mortalidade infantil	11	05
casos de tuberculose notificados	9 casos	2 casos
casos leishmaniose	97	10
casos notificados de hanseníase	105 casos	20 casos
cobertura da população no programa saúde bucal	50%	70%
cobertura estimada da população no programa saúde da família	72,62%	90%
consultas /atendimentos e acompanhamentos em atenção básica	85.776	95.000

Ação: 0067 - ampliação do sistema de abastecimento de água na zona urbana e rural

Unidade de medida: Domicílios Atendidos

Região	Quant. 2014	Quant. 2015	Quant. 2016	Quant. 2017
Município	650	700	750	800
Quantidade por ano...	650	700	750	800
Valor por ano.....	284.700,00	306.600,00	328.500,00	350.400,00
Totais.....: Quantidade	2.900	valor	1.270.200,00	

Ação: 0068 - perfuração e operacionalização de poços tubular profundo através de parceria com FUNASA

Unidade de medida: Poço Tubular em Func

Região	Quant. 2014	Quant. 2015	Quant. 2016	Quant. 2017
Município	1	1	1	0
Quantidade por ano...	1	1	1	0
Valor por ano.....	250.000,00	250.000,00	250.000,00	0,00
Totais.....: Quantidade	3	valor	750.000,00	

Ação: 0069 - aquisição de equipamentos e materiais permanente para o S.A.A.E e suas unidades.

Unidade de medida: Equip.e Mater.Adquir

Região	Quant. 2014	Quant. 2015	Quant. 2016	Quant. 2017
Município	25	25	25	25
Quantidade por ano...	25	25	25	25
Valor por ano.....	30.000,00	30.000,00	30.000,00	30.000,00
Totais.....: Quantidade	100	valor	120.000,00	

Ação: 0070 - Aquisição de veículo para apoio administrativo nas ações do S.A.A.E

Unidade de medida: Veículo(s) adquirido

Região	Quant. 2014	Quant. 2015	Quant. 2016	Quant. 2017
Município	1	0	1	0
Quantidade por ano...	1	0	1	0
Valor por ano.....	14.000,00	0,00	14.000,00	0,00
Totais.....: Quantidade	2	valor	28.000,00	

Ação: 0071 - implantação e implementação de laboratório de controle básico na qualidade da água, com amostras físico, química e bacteriológica, com elaboração de projeto específico para tal.

Unidade de medida: Laborat.(s) implantad

Região	Quant. 2014	Quant. 2015	Quant. 2016	Quant. 2017
Município	25	25	25	25
Quantidade por ano...	25	25	25	25
Valor por ano.....	25.000,00	25.000,00	25.000,00	25.000,00
Totais.....: Quantidade	100	valor	100.000,00	

Ação: 0072 - reforma, ampliação e manutenção dos postos de captação de água do S.A.A.E.

Unidade de medida: Postos reformados

Região	Quant. 2014	Quant. 2015	Quant. 2016	Quant. 2017
Município	1	1	1	1
Quantidade por ano...	1	1	1	1
Valor por ano.....	50.000,00	50.000,00	50.000,00	50.000,00
Totais.....: Quantidade	4	valor	200.000,00	

Ação: 0073 - implantar e instalar sistema de hidrômetro, permitindo cobrança com base no consumo real do ponto instalado.

Unidade de medida: %

Região	Quant. 2014	Quant. 2015	Quant. 2016	Quant. 2017
Município	25	25	25	25
Quantidade por ano...	25	25	25	25
Valor por ano.....	120.000,00	120.000,00	120.000,00	120.000,00
Totais.....: Quantidade	100	valor	480.000,00	

Ação: 0074 - realização de panfletagem, palestras, notas orientadoras, para conscientizar os usuários

sobre a importância do uso correto da água, tratamento e reaproveitamento.

Unidade de medida: %

Região	Quant. 2014	Quant. 2015	Quant. 2016	Quant. 2017
Município	25	25	25	25
Quantidade por ano...	25	25	25	25
Valor por ano.....	20.000,00	20.000,00	20.000,00	20.000,00
Totais.....: Quantidade	100	valor	80.000,00	

Ação: 0075 - implementar serviços de tecnologia da informação para melhorar o atendimento e funcionamento do órgão, dando ampla transparência e acesso a informação, bem como modernizar e normatizar o sistema estrutural, incluindo cobrança e funcionamento do S.A.A.E

Unidade de medida: %

Região	Quant. 2014	Quant. 2015	Quant. 2016	Quant. 2017
Município	25	25	25	25
Quantidade por ano...	25	25	25	25
Valor por ano.....	20.000,00	20.000,00	20.000,00	20.000,00
Totais.....: Quantidade	100	valor	80.000,00	

Ação: 0076 - sistema de capacitação constantes aos servidores do S.A.A.E, em diversas áreas de atuação.

Unidade de medida: %

Região	Quant. 2014	Quant. 2015	Quant. 2016	Quant. 2017
Município	30	30	30	30
Quantidade por ano...	30	30	30	30
Valor por ano.....	25.000,00	25.000,00	25.000,00	25.000,00
Totais.....: Quantidade	120	valor	100.000,00	

TOTAL PROGRAMA...:	Valor 2014	Valor 2015	Valor 2016	Valor 2017
	838.700,00	846.600,00	882.500,00	640.400,00

Programa: 0211 - Fortalecimento da Agropecuaria

ESTIMULAR A AGRICULTURA FAMILIAR OFERECER MELHORES CONDIÇÕES AOS PRODUTORES RURAIS, CAPACITANDO-OS VISANDO A DIVERSIFICAÇÃO DA PRODUÇÃO AGROPECUÁRIA A FORMAÇÃO DE AGROINDUSTRIA, O ASSOCIATIVISMO E COOPERTIVISMO O APIO AO CRESCIMENTO DA PEQUENA E MEDIA AGROPECUÁRIA, FACILITANDO AOS PEQUENOS E MEDIOS PRODUTORES RURAIS AO ACESSO A MAQUINAS E IMPLEMENTOS AGRICOLAS, SEMENTES, ETC., FORNECER ORIENTAÇÕES TÉCNICAS ALÉM DOS SERVIÇOS DE PATRULHA AGRÍCOLA MECANIZADA, E ORIENTAÇÃO E DOAÇÃO DE MUDAS PARA RECOMPOSIÇÃO DE ÁRE DE PRESERVAÇÃO PERMANENTE E RESERVA LEGAL, ASSEGURAR INFRA ESTRUTURA NECESSÁRIA PARA QUE O HOMEM DO CAMPO POSSA VIVER EM SUA PROPRIEDADE RURAL DE MANEIRA SEGURA GERANDO EMPREGO E

RENDA PARA O MUNICÍPIO E USUFRUINDO DE UMA QUALIDADE DE VIDA CADA VEZ MELHOR.

Indicador	Índice mais recente	Índice final do PPA
em definição pelo poder legislativo	0	0
indicadores em definição	0	0
indicadores em definição	0	0
indicadores em definição	0	0
indicadores em definição	0	0
taxas de doenças transmitidas por vetores	1,0%	0,50%
taxas de incidência de doenças virais e bacterianas	1	0
taxas de incidência de raiva animal	1	0
taxas de incidências epidemiológicas	1	0
taxa de cobertura da população acompanhada pelas equipes PSF	60	80
taxas de incidência de tuberculose e outras pneumopatias	18	10
taxas de incidência por hanseníase	20	10
taxas de mortalidade por câncer	25	10
casos de mortalidade infantil	11	05
casos de tuberculose notificados	9 casos	2 casos
casos leishmaniose	97	10
casos notificados de hanseníase	105 casos	20 casos
cobertura da população no programa saúde bucal	50%	70%
cobertura estimada da população no programa saúde da família	72,62%	90%
consultas /atendimentos e acompanhamentos em atenção básica	85.776	95.000

Ação: 0094 - Atender aos produtores com serviços de patrulha mecanizada incentivando a produção agrícola em especial a agricultura familiar.

Unidade de medida: Propriedades Atendidas

Região	Quant. 2014	Quant. 2015	Quant. 2016	Quant. 2017
Município	100	150	200	200
Quantidade por ano...	100	150	200	200
Valor por ano.....	80.000,00	80.000,00	80.000,00	80.000,00
Totais.....: Quantidade	650	valor	320.000,00	

Ação: 0095 - implantar e implementar o projeto cinturão verde com incentivo de produção e escoamento de hortifrutegranjeiro no Município, com distribuição de sementes, adubos e mudas.

Unidade de medida: %

Região	Quant. 2014	Quant. 2015	Quant. 2016	Quant. 2017
Município	25	25	25	25
Quantidade por ano...	25	25	25	25
Valor por ano.....	100.000,00	100.000,00	100.000,00	100.000,00
Totais.....: Quantidade	100	valor	400.000,00	

Ação: 0096 - incentivo ao melhoramento genético e a produção leiteira

Unidade de medida: Propriedades Assisti

Região	Quant. 2014	Quant. 2015	Quant. 2016	Quant. 2017
Município	25	25	25	25
Quantidade por ano...	25	25	25	25
Valor por ano.....	50.000,00	50.000,00	50.000,00	50.000,00
Totais.....: Quantidade	100	valor	200.000,00	

Ação: 0097 - Apoio e incentivo a realização da feira e eventos agropecuários no âmbito do Município

Unidade de medida: Feira(s) Apoiada(s)

Região	Quant. 2014	Quant. 2015	Quant. 2016	Quant. 2017
Município	1	1	1	1
Quantidade por ano...	1	1	1	1
Valor por ano.....	100.000,00	100.000,00	100.000,00	10.000,00
Totais.....: Quantidade	4	valor	310.000,00	

Ação: 0098 - assistência técnica e extensão rural aos agricultores e pecuaristas.

Unidade de medida: Agricultores Assisti

Região	Quant. 2014	Quant. 2015	Quant. 2016	Quant. 2017
Município	500	500	500	500
Quantidade por ano...	500	500	500	500
Valor por ano.....	80.000,00	80.000,00	80.000,00	80.000,00
Totais.....: Quantidade	2.000	valor	320.000,00	

Ação: 0099 - implementação e apoio ao desenvolvimento da agricultura familiar e produção de hortifrutigranjeiro, e o incentivo a criação de animais de pequeno porte.

Unidade de medida: %

Região	Quant. 2014	Quant. 2015	Quant. 2016	Quant. 2017
Município	25	25	25	25
Quantidade por ano...	25	25	25	25
Valor por ano.....	80.000,00	80.000,00	80.000,00	80.000,00
Totais.....: Quantidade	100	valor	320.000,00	

Ação: 0100 - incentivar a agricultura extensiva, incentivar a produção de grãos, e a criação de agro

indústria no Município.

Unidade de medida: %

Região Município	Quant. 2014 25	Quant. 2015 25	Quant. 2016 25	Quant. 2017 25
Quantidade por ano...	25	25	25	25
Valor por ano.....	130.000,00	130.000,00	130.000,00	130.000,00
Totais.....: Quantidade	100	valor	520.000,00	

Ação: 0101 - implantação e implementação de programa de apoio a piscicultura no Município

Unidade de medida: %

Região Município	Quant. 2014 25	Quant. 2015 25	Quant. 2016 25	Quant. 2017 25
Quantidade por ano...	25	25	25	25
Valor por ano.....	40.000,00	40.000,00	40.000,00	40.000,00
Totais.....: Quantidade	100	valor	160.000,00	

Ação: 0102 - capacitação e treinamento de mão de obra dos trabalhadores rurais

Unidade de medida: Cursos Realizados

Região Município	Quant. 2014 100	Quant. 2015 100	Quant. 2016 100	Quant. 2017 100
Quantidade por ano...	100	100	100	100
Valor por ano.....	60.000,00	60.000,00	60.000,00	60.000,00
Totais.....: Quantidade	400	valor	240.000,00	

Ação: 0103 - aquisição de máquinas e implementos agrícolas para fortalecimento da cadeia produtiva e atender demanda de projeto de piscicultura em andamento.

Unidade de medida: Máquinas Implemet.Ad

Região Município	Quant. 2014 1	Quant. 2015 0	Quant. 2016 1	Quant. 2017 0
Quantidade por ano...	1	0	1	0
Valor por ano.....	500.000,00	0,00	500.000,00	0,00
Totais.....: Quantidade	2	valor	1.000.000,00	

Ação: 0104 - apoio a produção agrícola com auxílio no transporte da produção agrícola

Unidade de medida: Apoio(s)Efetivado(s)

Região	Quant. 2014	Quant. 2015	Quant. 2016	Quant. 2017
Município	25	25	25	25
Quantidade por ano...	25	25	25	25
Valor por ano.....	150.000,00	150.000,00	150.000,00	150.000,00
Totais.....: Quantidade	100	valor	600.000,00	

Ação: 0105 - gerenciamento tecnico administrativo do mercado municipal e o espaço da feira municipal

Unidade de medida: Mercado munic.Mantid

Região	Quant. 2014	Quant. 2015	Quant. 2016	Quant. 2017
Município	25	25	25	25
Quantidade por ano...	25	25	25	25
Valor por ano.....	80.000,00	80.000,00	80.000,00	80.000,00
Totais.....: Quantidade	100	valor	320.000,00	

Ação: 0106 - implantação de banco de dados integrado e auto didático da situação da agricultura, com mapas e regulamentações necessaria para desenvolver e alavancar a agricultura municipal.

Unidade de medida: Bco de dados Imp.Man

Região	Quant. 2014	Quant. 2015	Quant. 2016	Quant. 2017
Município	25	25	25	25
Quantidade por ano...	25	25	25	25
Valor por ano.....	50.000,00	50.000,00	50.000,00	50.000,00
Totais.....: Quantidade	100	valor	200.000,00	

Ação: 0107 - fortalecimento do conselho do desenvolvimento rural e sustentável, incluindo treinamentos e capacitações.

Unidade de medida: Conse.Implat. e Mant

Região	Quant. 2014	Quant. 2015	Quant. 2016	Quant. 2017
Município	25	25	25	25
Quantidade por ano...	25	25	25	25
Valor por ano.....	40.000,00	40.000,00	40.000,00	40.000,00
Totais.....: Quantidade	100	valor	160.000,00	

Ação: 0108 - regularização e implemntação do sistema de selo municipal de inspeção - SIM



Unidade de medida: Sist.Ampl.e Moderniz

Região	Quant. 2014	Quant. 2015	Quant. 2016	Quant. 2017
Município	25	25	25	25
Quantidade por ano...	25	25	25	25
Valor por ano.....	25.000,00	25.000,00	25.000,00	25.000,00
Totais.....: Quantidade	100	valor	100.000,00	

Ação: 0109 - Apoiar, desenvolver e implementar sistemas integrados para regularização fundiária observada a légua patrimonial do município.

Unidade de medida: %

Região	Quant. 2014	Quant. 2015	Quant. 2016	Quant. 2017
Município	25	25	25	25
Quantidade por ano...	25	25	25	25
Valor por ano.....	50.000,00	50.000,00	50.000,00	50.000,00
Totais.....: Quantidade	100	valor	200.000,00	

Ação: 0110 - aquisição de materiais permanentes para estruturação da secretaria de agricultura e suas unidades.

Unidade de medida: Equipamento(s)Adquir

Região	Quant. 2014	Quant. 2015	Quant. 2016	Quant. 2017
Município	25	25	25	25
Quantidade por ano...	25	25	25	25
Valor por ano.....	35.000,00	35.000,00	35.000,00	35.000,00
Totais.....: Quantidade	100	valor	140.000,00	

Ação: 0111 - ampliar e apoiar o programa de expansão da eletrificação rural do programa luz para todos, e outros derivados.

Unidade de medida: %

Região	Quant. 2014	Quant. 2015	Quant. 2016	Quant. 2017
Município	25	25	25	25
Quantidade por ano...	25	25	25	25
Valor por ano.....	75.000,00	75.000,00	75.000,00	75.000,00
Totais.....: Quantidade	100	valor	300.000,00	

Ação: 0117 - realização de conferências no âmbito da agricultura.

Unidade de medida: Conferência(s)Realiz				
Região	Quant. 2014	Quant. 2015	Quant. 2016	Quant. 2017
Município	0	1	0	1
Quantidade por ano...	0	1	0	1
Valor por ano.....	0,00	20.000,00	0,00	20.000,00
<hr/>				
Totais.....:	Quantidade	2	valor	40.000,00
<hr/>				
TOTAL PROGRAMA...:	Valor 2014	Valor 2015	Valor 2016	Valor 2017
	1.725.000,00	1.245.000,00	1.725.000,00	1.155.000,00

Programa: 0261 - Integracao Rural

PROMOVER A INTEGRACAO E O DESENVOLVIMENTO RURAL, ATRAVES DE ACOES DE CONSTRUCAO E RECUPERACAO DE PONTES E ESTRADAS VICINAIS, IMPLANTACAO DE REDE DE ENERGIA ELETRICA RURAL, TELEFONES, ACOES DE SANEAMENTO E OUTROS APARELHOS E SERVICOS PUBLICOS.

Indicador	Índice mais recente	Índice final do PPA
em definição pelo poder legislativo	0	0
indicadores em definição	0	0
indicadores em definição	0	0
indicadores em definição	0	0
indicadores em definição	0	0
taxas de doenças transmitidas por vetores	1,0%	0,50%
taxas de incidência de doenças virais e bacterianas	1	0
taxas de incidência de raiva animal	1	0
taxas de incidências epidemológicas	1	0
taxa de cobertura da população acompanhada pelas equipes PSF	60	80
taxas de incidência de tuberculose e outras pneumopatias	18	10
taxas de incidência por hanseníase	20	10
taxas de mortalidade por câncer	25	10
casos de mortalidade infantil	11	05
casos de tuberculose notificados	9 casos	2 casos
casos leishmaniose	97	10
casos notificados de hanseníase	105 casos	20 casos
cobertura da população no programa saúde bucal	50%	70%
cobertura estimada da população no programa saúde da família	72,62%	90%
consultas /atendimentos e acompanhamentos em atenção básica	85.776	95.000

Ação: 0133 - construção e abertura de novas estradas vicinais, projetadas e aprovadas.

Unidade de medida: Estradas Abert.e Con

Região	Quant. 2014	Quant. 2015	Quant. 2016	Quant. 2017
Município	3	3	3	0
Quantidade por ano...	3	3	3	0
Valor por ano.....	150.000,00	150.000,00	150.000,00	0,00

Totais.....: Quantidade 9 valor 450.000,00

Ação: 0134 - recuperação e manutenção das estradas vicinais, com terraplanagem e piçarramento.

Unidade de medida: Estradas Recuperadas

Região	Quant. 2014	Quant. 2015	Quant. 2016	Quant. 2017
Município	400	400	400	400
Quantidade por ano...	400	400	400	400
Valor por ano.....	500.000,00	500.000,00	500.000,00	500.000,00

Totais.....: Quantidade 1.600 valor 2.000.000,00

Ação: 0135 - construção e manutenção de pontes do tipo bate estaca

Unidade de medida: Pontes Construídas

Região	Quant. 2014	Quant. 2015	Quant. 2016	Quant. 2017
Município	150	150	150	150
Quantidade por ano...	150	150	150	150
Valor por ano.....	200.000,00	200.000,00	200.000,00	200.000,00

Totais.....: Quantidade 600 valor 800.000,00

Ação: 0136 - implantação e implementação de sistema de abastecimento de água em comunidades rurais

Unidade de medida: Localidade(s) atendi

Região	Quant. 2014	Quant. 2015	Quant. 2016	Quant. 2017
Município	2	2	2	2
Quantidade por ano...	2	2	2	2
Valor por ano.....	400.000,00	400.000,00	400.000,00	400.000,00

Totais.....: Quantidade 8 valor 1.600.000,00

Ação: 0137 - ampliação da rede de distribuição de água na zona rural

Unidade de medida: Domicílios Atendidos

Região	Quant. 2014	Quant. 2015	Quant. 2016	Quant. 2017
Município	70	70	70	70
Quantidade por ano...	70	70	70	70
Valor por ano.....	40.000,00	40.000,00	40.000,00	40.000,00

Totais.....: Quantidade 280 valor 160.000,00

Ação: 0138 - implementação de melhorias sanitárias em comunidade rurais

Unidade de medida: Domicílios Atendidos

Região	Quant. 2014	Quant. 2015	Quant. 2016	Quant. 2017
Município	100	100	100	100
Quantidade por ano...	100	100	100	100
Valor por ano.....	50.000,00	50.000,00	50.000,00	50.000,00
Totais.....: Quantidade	400	valor	200.000,00	

Ação: 0139 - estabelecimento de parcerias para implantação de sistema de telefonia em comunidades rurais.

Unidade de medida: Localidade(s) atendi

Região	Quant. 2014	Quant. 2015	Quant. 2016	Quant. 2017
Município	1	1	1	1
Quantidade por ano...	1	1	1	1
Valor por ano.....	6.000,00	6.000,00	6.000,00	6.000,00
Totais.....: Quantidade	4	valor	24.000,00	

TOTAL PROGRAMA...:	Valor 2014	Valor 2015	valor 2016	Valor 2017
	1.346.000,00	1.346.000,00	1.346.000,00	1.196.000,00

Programa: 0271 - POVO SAUDÁVEL - Esporte e Lazer

TRANSFORMAR E OFERTAR A COMUNIDADE ESPACOS ADEQUADOS A PRATICA DE ESPORTES BEM COMO INCENTIVAR O CONVIVIO SOCIAL, O LAZER, AS COMPETICOES E A FORMACAO DE ATLETAS, TRANZENDO OPORTUNIDADE DE VIDA SUDAVEL A TODA POPULACAO.

Indicador	Índice mais recente	Índice final do PPA
em definição pelo poder legislativo	0	0
indicadores em definição	0	0
indicadores em definição	0	0
indicadores em definição	0	0
indicadores em definição	0	0
taxas de doenças transmitidas por vetores	1,0%	0,50%
taxas de incidência de doenças virais e bacterianas	1	0
taxas de incidência de raiva animal	1	0
taxas de incidências epidemiológicas	1	0
taxa de cobertura da população acompanhada pelas equipes PSF	60	80
taxas de incidência de tuberculose e outras pneumopatias	18	10
taxas de incidência por hanseníase	20	10
taxas de mortalidade por câncer	25	10
casos de mortalidade infantil	11	05
casos de tuberculose notificados	9 casos	2 casos

casos leishmaniose	97	10
casos notificados de hanseníase	105 casos	20 casos
cobertura da população no programa saúde bucal	50%	70%
cobertura estimada da população no programa saúde da família	72,62%	90%
consultas /atendimentos e acompanhamentos em atenção básica	85.776	95.000

Ação: 0058 - Construção de complexos esportivos nos bairros, atendendo projeto, com quadra, campos de futebol, e outras demandas esportivas, conforme projeto e demanda da localidade.

Unidade de medida: Quadra(s) Construída

Região Município	Quant. 2014	Quant. 2015	Quant. 2016	Quant. 2017
	1	1	1	1
Quantidade por ano...	1	1	1	1
Valor por ano.....	200.000,00	200.000,00	200.000,00	200.000,00
Totais.....: Quantidade	4	valor	800.000,00	

Ação: 0059 - ampliação, reforma e manutenção do estádio Municipal, com melhoramento de arquibancada, iluminação e gramado.

Unidade de medida: Estádio Reestruturado

Região Município	Quant. 2014	Quant. 2015	Quant. 2016	Quant. 2017
	1	1	1	1
Quantidade por ano...	1	1	1	1
Valor por ano.....	150.000,00	150.000,00	150.000,00	150.000,00
Totais.....: Quantidade	4	valor	600.000,00	

Ação: 0060 - construção de centro olímpico, para diversas modalidades desportivas, atendendo projeto específico e com medidas oficiais.

Unidade de medida: Centro(s) Construído

Região Município	Quant. 2014	Quant. 2015	Quant. 2016	Quant. 2017
	0	1	0	0
Quantidade por ano...	0	1	0	0
Valor por ano.....	0,00	800.000,00	0,00	0,00
Totais.....: Quantidade	1	valor	800.000,00	

Ação: 0061 - construção de quadras poliesportivas em comunidade rural

Unidade de medida: Quadra(s) Construída

Região Município	Quant. 2014	Quant. 2015	Quant. 2016	Quant. 2017
	1	1	1	0

Quantidade por ano...	1	1	1	0
Valor por ano.....	100.000,00	100.000,00	100.000,00	0,00
Totais.....: Quantidade	3	valor	300.000,00	

Ação: 0062 - construção e manutenção de campos de futebol, na zona urbana e rural

Unidade de medida: Campo

Região	Quant. 2014	Quant. 2015	Quant. 2016	Quant. 2017
Município	1	1	1	1
Quantidade por ano...	1	1	1	1
Valor por ano.....	80.000,00	80.000,00	80.000,00	80.000,00
Totais.....: Quantidade	4	valor	320.000,00	

Ação: 0063 - reestruturação da quadras em escolas e ginásio Municipal.

Unidade de medida: Ginásio Reestruturad

Região	Quant. 2014	Quant. 2015	Quant. 2016	Quant. 2017
Município	25	25	25	25
Quantidade por ano...	25	25	25	25
Valor por ano.....	70.000,00	70.000,00	70.000,00	70.000,00
Totais.....: Quantidade	100	valor	280.000,00	

Ação: 0064 - promover eventos desportivos, intercâmbios, apoio a entidades legalmente constituídas.

Unidade de medida: %

Região	Quant. 2014	Quant. 2015	Quant. 2016	Quant. 2017
Município	25	25	25	25
Quantidade por ano...	25	25	25	25
Valor por ano.....	80.000,00	80.000,00	80.000,00	80.000,00
Totais.....: Quantidade	100	valor	320.000,00	

Ação: 0065 - execução, implementação e ampliação do projeto Aprendendo para o Futuro, com encaminhamento de integração esporte educação, com escolinha de futebol, handebol, futsal, voleibol, basquetê entre outros.

Unidade de medida: %

Região	Quant. 2014	Quant. 2015	Quant. 2016	Quant. 2017
Município	25	25	25	25

Quantidade por ano...	25	25	25	25
Valor por ano.....	40.000,00	40.000,00	40.000,00	40.000,00
Totais.....: Quantidade	100	valor	160.000,00	

Ação: 0066 - aquisição de materiais esportivos para as diversas atividades do departamento, suas unidades e eventos.

Unidade de medida: %

Região	Quant. 2014	Quant. 2015	Quant. 2016	Quant. 2017
Município	25	25	25	25
Quantidade por ano...	25	25	25	25
Valor por ano.....	40.000,00	40.000,00	40.000,00	40.000,00
Totais.....: Quantidade	100	valor	160.000,00	

TOTAL PROGRAMA...:	Valor 2014	Valor 2015	Valor 2016	Valor 2017
	760.000,00	1.560.000,00	760.000,00	660.000,00

Programa: 1401 - CIDADE ACONCHEGANTE - Gestão Ambiental e Tecnológica

Aplicar e executar políticas de meio ambiente no Município, previstas em leis, desenvolver programas e projetos ambientais, formular políticas de preservação e proteção dos recursos naturais, elaborar diagnósticos e licenciamentos ambientais, realizar combate a poluição, redefinir política de limpeza pública e resíduos sólidos, implementar ações voltadas ao controle, fiscalização e defesa do meio ambiente, bem como atrair novos investimentos e empreendimentos com impacto positivo no mercado local, incentivar o turismo e lazer.

Indicador	Índice mais recente	Índice final do PPA
em definição pelo poder legislativo	0	0
indicadores em definição	0	0
indicadores em definição	0	0
indicadores em definição	0	0
indicadores em definição	0	0
taxas de doenças transmitidas por vetores	1,0%	0,50%
taxas de incidência de doenças virais e bacterianas	1	0
taxas de incidência de raiva animal	1	0
taxas de incidências epidemiológicas	1	0
taxa de cobertura da população acompanhada pelas equipes PSF	60	80
taxas de incidência de tuberculose e outras pneumopatias	18	10
taxas de incidência por hanseníase	20	10
taxas de mortalidade por câncer	25	10
casos de mortalidade infantil	11	05
casos de tuberculose notificados	9 casos	2 casos
casos leishmaniose	97	10
casos notificados de hanseníase	105 casos	20 casos
cobertura da população no programa saúde bucal	50%	70%
cobertura estimada da população no programa saúde da família	72,62%	90%

consultas /atendimentos e acompanhamentos em atenção básica 85.776 95.000

Ação: 0077 - implementação de sistemas de informação com bancos de dados e integração de sistemas já existentes com o Estado e a União, processamento de diagnósticos e afins

Unidade de medida: %

Região	Quant. 2014	Quant. 2015	Quant. 2016	Quant. 2017
Município	25	25	25	25
Quantidade por ano...	25	25	25	25
Valor por ano.....	30.000,00	30.000,00	30.000,00	30.000,00
Totais.....: Quantidade	100	valor	120.000,00	

Ação: 0078 - fortalecimento e qualificação do conselho municipal de meio ambiente.

Unidade de medida: %

Região	Quant. 2014	Quant. 2015	Quant. 2016	Quant. 2017
Município	25	25	25	25
Quantidade por ano...	25	25	25	25
Valor por ano.....	30.000,00	30.000,00	30.000,00	30.000,00
Totais.....: Quantidade	100	valor	120.000,00	

Ação: 0079 - implementação, regulamentação e ações de fiscalização e licenciamento ambiental no Município

Unidade de medida: Serviço implantado

Região	Quant. 2014	Quant. 2015	Quant. 2016	Quant. 2017
Município	25	25	25	25
Quantidade por ano...	25	25	25	25
Valor por ano.....	70.000,00	70.000,00	70.000,00	70.000,00
Totais.....: Quantidade	100	valor	280.000,00	

Ação: 0080 - aquisição de veículos para serviços ambientais.

Unidade de medida: Veículo(s) adquirido

Região	Quant. 2014	Quant. 2015	Quant. 2016	Quant. 2017
Município	1	0	1	0
Quantidade por ano...	1	0	1	0
Valor por ano.....	10.000,00	0,00	80.000,00	0,00
Totais.....: Quantidade	2	valor	90.000,00	

Ação: 0081 - aquisição e equipamentos materiais permanentes para manutenção da estrutura da secretaria de meio ambiente e suas unidades

Unidade de medida: Equipamento(s)Adquir

Região Município	Quant. 2014 25	Quant. 2015 25	Quant. 2016 25	Quant. 2017 25
Quantidade por ano...	25	25	25	25
Valor por ano.....	40.000,00	40.000,00	40.000,00	40.000,00
Totais.....: Quantidade	100	valor	160.000,00	

Ação: 0082 - implementação e difusão de programas de educação ambiental, palestras, panfletos, cartilhas progridas e ações em pro ao meio ambiente.

Unidade de medida: %

Região Município	Quant. 2014 25	Quant. 2015 25	Quant. 2016 25	Quant. 2017 25
Quantidade por ano...	25	25	25	25
Valor por ano.....	60.000,00	60.000,00	60.000,00	60.000,00
Totais.....: Quantidade	100	valor	240.000,00	

Ação: 0083 - implantação, projeto e regulamentação de plano municipal de arborização atendendo preceitos da mobilidade urbana integrada ao meio ambiente.

Unidade de medida: %

Região Município	Quant. 2014 25	Quant. 2015 25	Quant. 2016 25	Quant. 2017 25
Quantidade por ano...	25	25	25	25
Valor por ano.....	50.000,00	50.000,00	50.000,00	50.000,00
Totais.....: Quantidade	100	valor	200.000,00	

Ação: 0084 - implantação, implantação e regularização de parque ambiental educacional ecológico

Unidade de medida: Parque implantado

Região Município	Quant. 2014 25	Quant. 2015 25	Quant. 2016 25	Quant. 2017 25
Quantidade por ano...	25	25	25	25
Valor por ano.....	100.000,00	100.000,00	100.000,00	100.000,00

Totais.....: Quantidade 100 valor 400.000,00

Ação: 0085 - implantação e implementação de sistema de resíduos sólidos, com participação de sistema de cooperativa e afins.

Unidade de medida: %

Região Município	Quant. 2014	Quant. 2015	Quant. 2016	Quant. 2017
	25	25	25	25
Quantidade por ano...	25	25	25	25
Valor por ano.....	60.000,00	60.000,00	60.000,00	60.000,00

Totais.....: Quantidade 100 valor 240.000,00

Ação: 0086 - construção de viveiro de mudas, com distribuição mudas de essências do bioma regional, especificado em trabalho de levantamento técnico.

Unidade de medida: %

Região Município	Quant. 2014	Quant. 2015	Quant. 2016	Quant. 2017
	25	25	25	25
Quantidade por ano...	25	25	25	25
Valor por ano.....	80.000,00	80.000,00	80.000,00	80.000,00

Totais.....: Quantidade 100 valor 320.000,00

Ação: 0087 - realização de conferência do meio ambiente e suas aplicações

Unidade de medida: Concurso Púb.Realiza

Região Município	Quant. 2014	Quant. 2015	Quant. 2016	Quant. 2017
	0	1	0	1
Quantidade por ano...	0	1	0	1
Valor por ano.....	0,00	15.000,00	0,00	15.000,00

Totais.....: Quantidade 2 valor 30.000,00

Ação: 0088 - implantação de programa de recuperação de área degradada e revitalização de mata ciliar, conforme projeto, levantamento de campo em projeto analisado e aprovado

Unidade de medida: Programa Implantado

Região Município	Quant. 2014	Quant. 2015	Quant. 2016	Quant. 2017
	25	25	25	25
Quantidade por ano...	25	25	25	25

Valor por ano.....	80.000,00	80.000,00	80.000,00	80.000,00
Totais.....: Quantidade	100	valor	320.000,00	

Ação: 0089 - revitalização de rios que cortam o perímetro urbano, proteção dos mananciais, olhos-d'água e nascentes do Município.

Unidade de medida: %

Região	Quant. 2014	Quant. 2015	Quant. 2016	Quant. 2017
Município	25	25	25	25
Quantidade por ano...	25	25	25	25
Valor por ano.....	100.000,00	100.000,00	100.000,00	100.000,00
Totais.....: Quantidade	100	valor	400.000,00	

Ação: 0090 - Fiscalização e monitoramento de áreas protegidas

Unidade de medida: %

Região	Quant. 2014	Quant. 2015	Quant. 2016	Quant. 2017
Município	25	25	25	25
Quantidade por ano...	25	25	25	25
Valor por ano.....	30.000,00	30.000,00	30.000,00	30.000,00
Totais.....: Quantidade	100	valor	120.000,00	

Ação: 0091 - implementar ações para retirada do município da lista de restrições ambientais da operação arco de fogo efetuada pelo Governo Federal, com regulamentação e fortalecimento no cadastramento ambiental rural e outras ações pertinentes.

Unidade de medida: %

Região	Quant. 2014	Quant. 2015	Quant. 2016	Quant. 2017
Município	25	25	25	25
Quantidade por ano...	25	25	25	25
Valor por ano.....	35.000,00	35.000,00	35.000,00	35.000,00
Totais.....: Quantidade	100	valor	140.000,00	

Ação: 0092 - incentivar, acompanhar e assistir projetos de reflorestamento, atendendo as legislações vigentes.

Unidade de medida: %

Região	Quant. 2014	Quant. 2015	Quant. 2016	Quant. 2017
Município	25	25	25	25

Quantidade por ano...	25	25	25	25
Valor por ano.....	45.000,00	45.000,00	45.000,00	45.000,00
Totais.....: Quantidade	100	valor	180.000,00	

Ação: 0093 - implantar plano municipal de saneamento básico, com documento e projeto que vislumbre as demandas de água, esgoto, lixo, drenagem e educação ambiental.

Unidade de medida: Plano Elaborado

Região	Quant. 2014	Quant. 2015	Quant. 2016	Quant. 2017
Município	25	25	25	25
Quantidade por ano...	25	25	25	25
Valor por ano.....	30.000,00	30.000,00	30.000,00	30.000,00
Totais.....: Quantidade	100	valor	120.000,00	

TOTAL PROGRAMA...:	Valor 2014 850.000,00	Valor 2015 855.000,00	Valor 2016 920.000,00	Valor 2017 855.000,00
--------------------	--------------------------	--------------------------	--------------------------	--------------------------

TOTAL GERAL.....:	Valor 2014 32.645.600,00	Valor 2015 34.076.500,00	Valor 2016 31.447.400,00	Valor 2017 28.881.300,00
-------------------	-----------------------------	-----------------------------	-----------------------------	-----------------------------